

Ministère de la culture et de la communication

Concours externe de technicien d'art, métiers du bois, spécialité « ébéniste »

SESSION 2017

Épreuve pratique d'admission Mercredi 20 et jeudi 21 septembre 2017

La phase d'admission comporte une épreuve pratique consistant en la réalisation ou la restauration d'un objet ou bien la conception d'un projet faisant appel à des connaissances techniques et artistiques liées au métier ou à la spécialité. (*coefficient 4*)

Pour la spécialité ébéniste, l'épreuve pratique consiste en la réalisation d'une partie de l'objet étudié par application des techniques manuelles de la spécialité, utilisation des machines mono-opérationnelles et, s'il y a lieu, de tous moyens dont le professionnel garde la maîtrise, c'est-à-dire effectuer ou coordonner les opérations prévues. (*durée : 16 heures*)

À LIRE ATTENTIVEMENT AVANT DE TRAITER LE SUJET

- Vous reporterez sur votre réalisation la lettre d'anonymat qui vous a été attribuée.

Ce document comporte 4 pages au total :

- Page de garde (1 page)
- Sujet (1 page)
- Annexe 1 : Photographie du secrétaire (1 page)
- Annexe 2 : Plan côté du casier (1 page)

Ministère de la culture et de la communication

Concours externe de technicien d'art, métiers du bois, spécialité « ébéniste »

SESSION 2017

Épreuve pratique d'admission
Mercredi 20 et jeudi 21 septembre 2017

SUJET :

Le conservateur du musée a accepté la restitution du casier intérieur du secrétaire (cf. Annexe 1).

Vous devez réaliser le demi caisson manquant du casier, qui devra s'assembler parfaitement au modèle mis à votre disposition dans l'atelier.

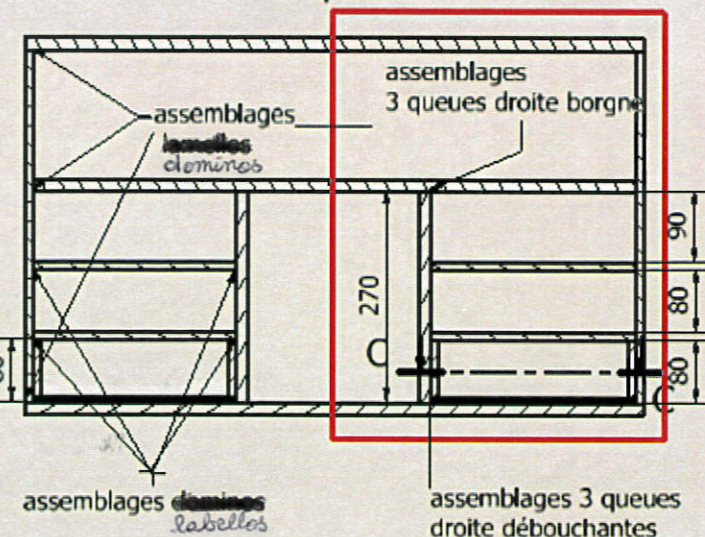
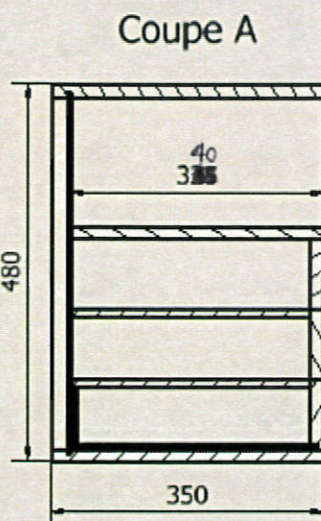
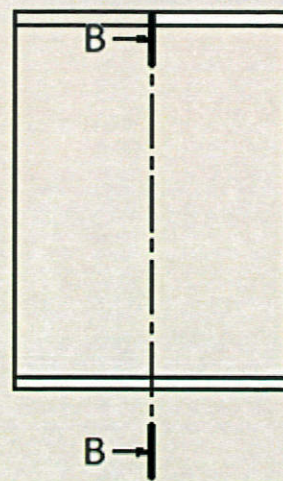
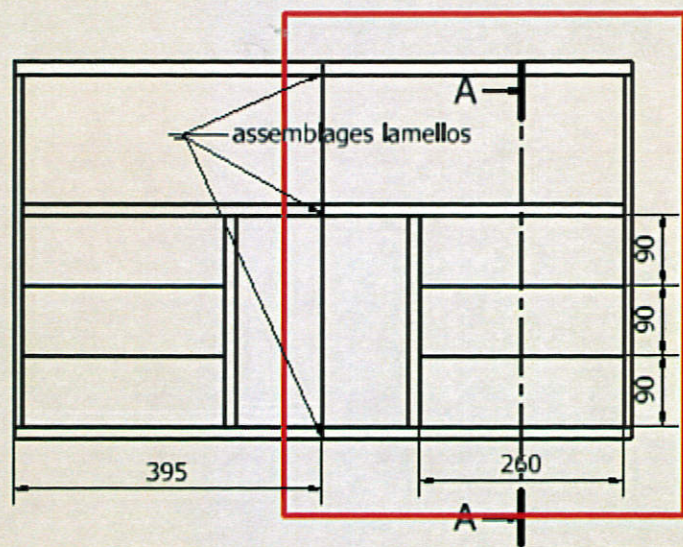
Le tiroir ne doit pas être collé.

Vous respecterez le plan coté en Annexe 2

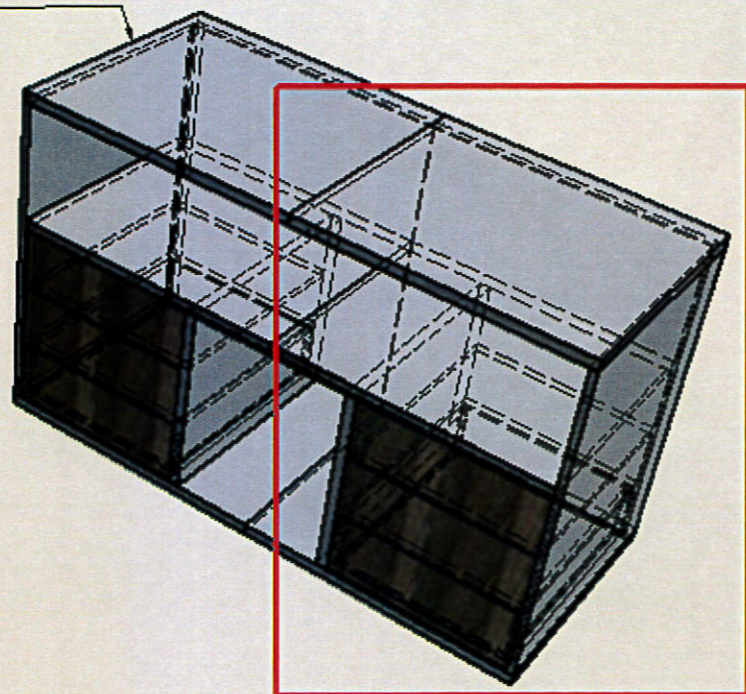
Le tout sera prêt à vernir.



Annexe 1 : Photographie du secrétaire



Modèle = Partie à disposition en atelier



Partie à refaire:

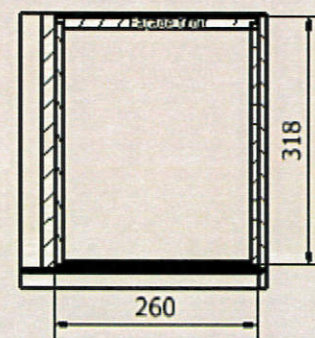
- Le demi caisson assemblé selon les indications
- Ajuster les trois façades de tiroir
- Construire le tiroir du bas entièrement uniquement
- Plaquer les trois façades avec un frisage en fougère et fausses emboitures (voir le modèle)

L'ensemble prêt à vernir

Tiroir assemblé à queues d'aronde

PAS COLLÉ

Coupe C
cotes du tiroir



Épreuve pratique
Technicien d'art ébéniste

Annexe 2: Plan coté du caisson