



Liberté • Égalité • Fraternité
RÉPUBLIQUE FRANÇAISE



PATRIMIOSTAT

FREQUENTATION DES MUSEES DE FRANCE DE 2012 à 2014

*Direction générale des patrimoines
Département de la politique des publics*

*6, rue des Pyramides
75041 Paris Cedex 01
Tél. : 01 40 15 35 83
Fax : 01 40 15 35 80*

*Lucile ZIZI/Anne JONCHERY
Emmanuelle LALLEMENT/Jacqueline EIDELMAN*

La fréquentation des musées de France de 2012 à 2014¹

A. Vue d'ensemble

L'analyse des données de fréquentation des Musées de France collectées ces trois dernières années montre une consolidation du seuil des 62 millions d'entrées franchi en 2012². En 2013, ce sont **64 409 951** entrées qui sont enregistrées (+ 4% par rapport à l'année précédente) et en 2014 le chiffre s'établit à **64 884 924** entrées (+1%)³.

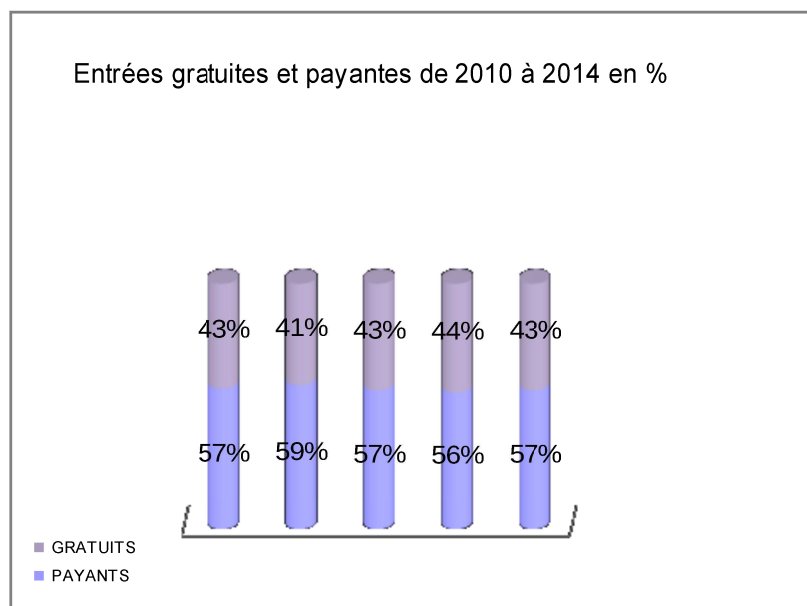
Sur 5 ans, l'augmentation cumulée s'élève à 13 % (soit **7 389 771** d'entrées supplémentaires entre 2010 et 2014). Si le nombre d'établissements ouverts à la visite ou répondant à l'enquête a diminué, ces cinq années sont en même temps marquées par l'ouverture ou la réouverture de grands établissements ainsi que par une déconcentration des collections nationales de trois établissements en région (Pompidou-Metz, Louvre-Lens et à une moindre échelle Versailles-Arras).

Tableau 1 : Fréquentation globale de 2010 à 2014

	2010	2011	2012	2013	2014	Diff 2011-2014
Nbre d'entrées	57 495 153	59 517 565	62 047 589	64 409 951	64 884 924	7 389 771
Evol annuel (%)		3,5%	4,3%	3,8%	0,7%	12,9%
Nbre de musées ouverts	1 051	1 030	1 030	1 013	989	-62
Nbre moyen d'entrées	54 705	57 784	60 240	63 583	65 607	10 901
Évol. Nbre moyen d'entrées		5,6%	4,3%	5,5%	3,2%	19,9%

En 2014, le ratio « entrées payantes / entrées gratuites » s'établit à 57% pour 43%. Il est à peu près stable depuis 5 ans. Si la fréquentation globale progresse de près de 13 % sur cette période, elle le doit notamment à la fréquentation gratuite qui gagne plus de 16 % entre 2010 et 2013 (près de 14 % sur toute la période).

Graphique 1 : Entrées payantes et gratuites (2010-2014) en %



¹Intégration des données de fréquentation du Centre G. Pompidou-Metz, et du Louvre-Lens au total ainsi que des musées qui, quoique fermés, ont conservé une activité sous forme d'expositions ou de manifestation hors les murs, les musées ayant fermé ou rouvert pendant l'année : il s'agit de 45 établissements qui, au total représentent 708 922 entrées en 2012, 56 en 2013 (1 315 308 entrées) et 59 en 2014 (1 331 564 entrées).

²En 2012, ce sont exactement **62 047 589** entrées qui sont comptabilisées pour 1 030 musées de France ouverts à la visite.

³En 2013, le nombre des musées de France ouverts à la visite s'élève à 1 013 établissements et en 2014 à 989.

Tableau 2 : Entrées payantes et entrées gratuites dans les musées de France (2010-2014)

	2010	2011	Evol 11/10	2012	Evol 12/11	2013	Evol 13/12	2014	Evol 13/14	Evol 14/10
PAYANTS	32 999 611	34 922 075	5,8%	35 103 168	0,5%	35 952 795	2,4%	36 702 170	2,1%	11,2%
GRATUITS	24 495 542	24 595 490	0,4%	26 944 421	9,6%	28 457 156	5,6%	28 182 754	-1,0%	15,1%
TOTAL	57 495 153	59 517 565	3,5%	62 047 589	4,3%	64 409 951	3,8%	64 884 924	0,7%	12,9%

Les musées qui comptent plus d'un million d'entrées par an

Ce sont sept établissements qui composent traditionnellement cette catégorie. En 5 ans, ce nombre n'a pas changé mais une substitution s'est opérée après 2012 : le musée Carnavalet (et ses annexes) est sorti de ce club fermé en 2013 et a été remplacé en 2014 par un autre musée de la Ville de Paris : le musée du Petit Palais. Celui-ci a ainsi rejoint le Louvre, le domaine de Versailles, le musée d'Orsay, le Centre G. Pompidou (musée et expositions), le musée de l'Armée aux Invalides et le musée du quai Branly pour générer ensemble **27 520 842** entrées soit 42% de l'ensemble de la fréquentation des Musées de France.

Ainsi, tandis qu'en 2012 les sept établissements recevant plus d'un million totalisaient **27 903 352** entrées, en 2013 les six restant ont réunis **26 445 490** entrées (-5%) et en 2014, le nouveau groupe des sept retrouve quasiment l'étiage de 2012 avec **27 520 842** entrées.

Cette catégorie de musées semble avoir atteint un plateau de fréquentation.

Les musées qui comptent entre 100 000 et 1 million d'entrées par an

En 2013, mécaniquement, cette catégorie connaît une progression importante grâce à l'apport du musée Carnavalet et ses annexes. S'y ajoutent l'ouverture et la réouverture de différents musées importants à Marseille (dont le Mucem inauguré en juin et les musées Cantini et des Beaux-arts rénovés) et à Paris (le Palais Galliera). Le Louvre-Lens connaît une première année complète et le musée d'archéologie nationale à Saint-Germain en Laye franchit le seuil des 100 000 entrées par an. Au total, 77 établissements génèrent **20 552 677** entrées soit **32%** de la fréquentation globale (au lieu de 67 réunissant 26% de la fréquentation en 2012).

L'année 2014 est quant à elle marquée par la réouverture du musée Picasso à Paris et l'inauguration du musée Soulages à Rodez. Au total 78 établissements enregistrent **19 739 319** entrées (-4% par rapport à 2013, mais + de 20% par rapport à 2012), ce qui constitue environ 31% de l'ensemble de la fréquentation des musées de France. C'est la catégorie de musées qui devient la plus attractive.

Les musées qui comptent de 100 000 entrées par an

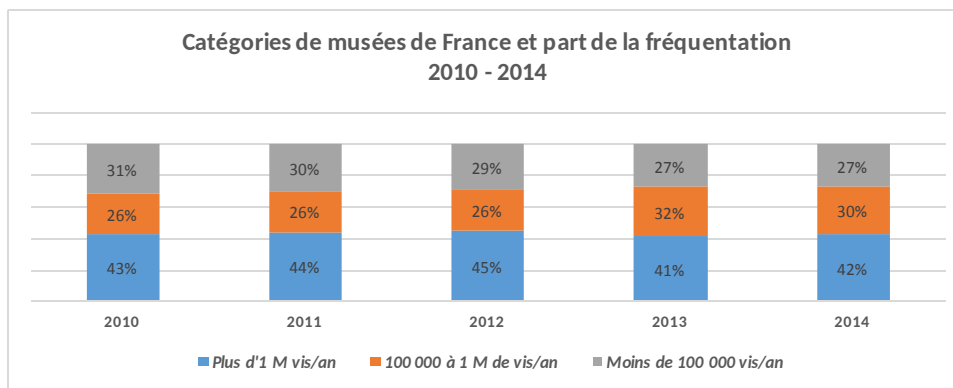
Cette catégorie concentre toujours le plus grand nombre d'établissements. Cependant, ce nombre est en baisse : **956** en 2012, **930** en 2013 et **904** en 2014.

Avec **17 411 784** entrées en 2013 et **17 624 763** en 2014, cet ensemble représente **27%** de la fréquentation globale au lieu de 29 % en 2012 et 31% en 2010.

Tableau 3 : Nombre d'entrées dans les musées de France (2010 à 2014)

	2010			2011			Evol 10/11	2012			Evol 11/12	2013			Evol 12/13	2014			Evol 13/14
	Total frég.	Nbre de MdF	Frég. Moyenne	Total frég.	Nbre de MdF	Frég. Moyenne		Total frég.	Nbre de MdF	Frég. Moyenne		Total frég.	Nbre de MdF	Frég. Moyenne		Total frég.	Nbre de MdF	Frég. Moyenne	
Plus d'1 M vs/an	24 519 251	7	3 502 750	26 270 487	7	3 732 927	7%	27 903 352	7	3 986 193	6%	26 443 490	6	4 407 382	-5%	27 520 842	7	3 931 349	4%
100 000 à 1 M de vs/an	15 145 438	60	252 424	15 448 758	64	241 387	2%	16 379 339	67	244 468	6%	20 552 677	77	266 918	25%	19 739 319	78	253 068	-4%
Moins de 100 000 vs/an	17 830 484	984	18 120	17 798 320	959	18 559	0%	17 764 898	956	18 583	0%	17 411 784	930	18 722	-2%	17 624 763	904	19 496	1%
TOTAL (musées ouverts)	57 495 153	1 051	54 705	59 517 565	1 030	57 784	4%	62 047 589	1 030	60 240	4%	64 409 951	1 013	63 583	4%	64 884 924	989	65 607	1%
Musées fermés et sans aucune activité	148			150				161				165				154			
TOTAL répondants Patrimostat	1 199			1 180				1 191				1 178				1 143			

Graphique 2 : Catégorie de musées de France et part de la fréquentation (2010-2014) en %



B. Fréquentation régionale

L'analyse régionale des années 2012, 2013 et 2014 témoigne de grandes disparités. Ceci peut s'expliquer par l'organisation d'expositions temporaires, de manifestations d'envergure ou encore l'ouverture ou la réouverture de musées après travaux. Mais également, certains événements n'ont pas le même impact sur toutes les régions concernées, ni sur tous les musées ou catégories de musées.

Ainsi, en 2014, certains établissements ont vu leur fréquentation doubler voire tripler, en raison des commémorations du centenaire de la Grande Guerre. En 2013 c'est l'événement « Marseille Provence – Capitale européenne de la culture » qui fut le moteur dans la fréquentation des musées en PACA.

- C'est en **PACA** que le changement a été le plus notable : l'événement « Marseille Provence – Capitale européenne de la culture » avec son programme d'expositions, plusieurs rénovations d'établissements et l'inauguration en juin du MUCEM a suscité une augmentation de 39% par rapport à 2012 avec un total de plus de 4,7 millions d'entrées à l'échelle de l'ensemble de la région. Cet effet s'est prolongé en 2014, puisque le niveau de fréquentation n'est pas repassé sous ce seuil symbolique malgré un fléchissement (4,4 millions d'entrées soit -7%).
- Toujours en 2013, les musées de **Haute-Normandie** (+19%) et de **Basse-Normandie** (+8%), ont bénéficié de la deuxième édition de « Normandie impressionniste » (27 avril au 29 septembre). Des expositions autour de la thématique de « l'Eau » se sont déclinées de Rouen à Caen. Au MuMa du Havre, l'exposition Pissaro a reçu ainsi 172 631 visiteurs.
- C'est à un autre type de déclencheur que le **Nord-Pas-de-Calais** doit une fréquentation en progrès en 2012 et en 2013. Le cap des 2 millions d'entrées est franchi deux années de suite grâce au programme de déconcentration de collections nationales : ouverture du Louvre-Lens, Versailles à Arras avec l'exposition « Roulez carrosses », itinérance du Pompidou Mobile. A Lille, l'hiver 2012 a été marqué par la troisième saison de « Lille 3000 » (6 octobre 2012 au 13 janvier 2013) qui a largement profité aux musées (+59%). Une antenne de l'Institut du Monde Arabe a ouvert en novembre à Roubaix-Tourcoing.
- La fréquentation d'ensemble des musées de **Île-de-France** continue de progresser malgré quelques tassements constatés dans les grands établissements.

- **En Bourgogne**, l'évolution positive observée entre 2012 et 2013 se poursuit en 2014. Elle est à mettre à l'actif des musées de Dijon qui enregistrent ensemble 430 507 entrées (+22% en 2013 par rapport à 2012), une hausse qui se poursuit en 2014 (+5%) : le muséum-jardin des sciences qui avait fermé pour rénovation a retrouvé son niveau de fréquentation de 2008 et franchi le seuil des 100 000 entrées, le musée des beaux-arts a ouvert de nouvelles salles en septembre 2013 et continue de progresser en 2014 et le musée Rude a doublé sa fréquentation depuis 2012.
- Depuis 2013, le total de fréquentation des musées de la région **Bretagne** fait un bond en raison du libre accès du passage central du musée de Vannes entre le 1^{er} juin au 30 septembre. Les visiteurs peuvent admirer les œuvres présentées au gré des expositions, ce qui suscite un flux de l'ordre de 160 000 visiteurs en moyenne.
- Les musées de la région **Rhône-Alpes** se portent bien avec une progression de plus de 10% entre 2012 et 2014 et ce en dépit de la fermeture pour travaux du musée régional de Préhistoire de Orgnac l'Aven (il accueillait en moyenne plus de 100 000 visiteurs/an). Cette progression est notamment à mettre à l'actif des musées de Lyon (+ 5% en 2013 et +6% en 2014) et de Saint-Étienne (+14%) grâce à la nouvelle programmation du Musée d'art moderne et contemporain. Avec l'inauguration du Musée des Confluences le 19 décembre 2014, le succès est également au rendez-vous - il aura reçu plus de 500 000 visiteurs pendant les six premiers mois.

Tableau 4 : Progression de la fréquentation régionale de 2010 à 2014

REGIONS	2 010	2 011	2 012	2 013	2 014	2010_2011		2011_2012		2012_2013		2013_2014	
						diff(%)		diff(%)		diff(%)		diff(%)	
SAINT-PIERRE-et-MIQUELON	2 927	3 780	3 371	2 675	3 876	853	29,1%	-409	-10,8%	-696	-20,6%	1 201	44,9%
PICARDIE	490 539	494 249	496 171	445 268	538 450	3 710	0,8%	1 922	0,4%	-50 903	-10,3%	93 182	20,9%
MIDI PYRENEES	1 461 443	1 493 851	1 535 062	1 514 084	1 812 148	32 408	2,2%	41 211	2,8%	-20 978	-1,4%	298 064	19,7%
PAYS DE LA LOIRE	1 338 848	1 321 527	1 422 204	1 364 971	1 548 407	-17 321	-1,3%	100 677	7,6%	-57 233	-4,0%	183 436	13,4%
CHAMPAGNE-ARDENNE	370 316	383 691	336 146	364 850	408 211	13 375	3,6%	-47 545	-12,4%	28 704	8,5%	43 361	11,9%
RHONE-ALPES	2 546 713	2 628 349	2 520 801	2 576 575	2 797 927	81 636	3,2%	-107 548	-4,1%	55 774	2,2%	221 352	8,6%
ALSACE	1 358 329	1 432 267	1 482 916	1 461 847	1 553 955	73 938	5,4%	50 649	3,5%	-21 069	-1,4%	92 108	6,3%
AUVERGNE	401 381	328 436	333 524	319 604	333 729	-72 945	-18,2%	5 088	1,5%	-13 920	-4,2%	14 125	4,4%
BOURGOGNE	999 070	916 450	975 566	1 006 430	1 030 332	-82 620	-8,3%	59 116	6,5%	30 864	3,2%	23 902	2,4%
ILE-DE-FRANCE	33 466 169	35 614 744	37 090 125	37 536 354	38 118 387	2 148 575	6,4%	1 475 381	4,1%	446 229	1,2%	582 033	1,6%
FRANCHE COMTE	700 016	765 790	765 606	830 094	842 501	65 774	9,4%	-184	0,0%	64 488	8,4%	12 407	1,5%
NORMANDIE BASSE	1 480 041	1 337 179	1 305 938	1 407 229	1 425 680	-142 862	-9,7%	-31 241	-2,3%	101 291	7,8%	18 451	1,3%
POITOU CHARENTES	568 593	596 649	606 744	557 281	563 368	28 056	4,9%	10 095	1,7%	-49 463	-8,2%	6 087	1,1%
BRETAGNE	991 643	974 800	925 364	1 075 731	1 082 379	-16 843	-1,7%	-49 436	-5,1%	150 367	16,2%	6 648	0,6%
LORRAINE	1 234 612	1 344 325	1 341 060	1 198 963	1 199 846	109 713	8,9%	-3 265	-0,2%	-142 097	-10,6%	883	0,1%
AQUITAINE	1 217 936	1 242 255	1 178 984	1 151 718	1 139 928	24 319	2,0%	-63 271	-5,1%	-27 266	-2,3%	-11 790	-1,0%
LANGUEDOC ROUSSILLON	1 427 630	1 273 600	1 787 417	1 653 770	1 609 216	-154 030	-10,8%	513 817	40,3%	-133 647	-7,5%	-44 554	-2,7%
CENTRE	1 093 302	1 121 610	1 104 672	1 100 241	1 059 078	28 308	2,6%	-16 938	-1,5%	-4 431	-0,4%	-41 163	-3,7%
GUAELOUPE	14 589	18 754	19 309	20 880	20 039	4 165	28,5%	555	3,0%	1 571	8,1%	-841	-4,0%
PROVENCE-ALPES-COTE-D'AZUR	3 453 551	3 359 554	3 442 637	4 797 802	4 471 581	-93 997	-2,7%	83 083	2,5%	1 355 165	39,4%	-326 221	-6,8%
CORSE	285 291	283 492	289 260	285 457	261 792	-1 799	-0,6%	5 768	2,0%	-3 803	-1,3%	-23 665	-8,3%
LIMOUSIN	150 559	198 846	222 728	224 699	200 304	48 287	32,1%	23 882	12,0%	1 971	0,9%	-24 395	-10,9%
REUNION	162 699	137 608	118 987	138 293	121 661	-25 091	-15,4%	-18 621	-13,5%	19 306	16,2%	-16 632	-12,0%
NORMANDIE HAUTE	867 251	640 860	669 099	794 078	674 218	-226 391	-26,1%	28 239	4,4%	124 979	18,7%	-119 860	-15,1%
NORD PAS DE CALAIS	1 341 000	1 533 499	1 990 865	2 501 609	2 007 636	192 499	14,4%	457 366	29,8%	510 744	25,7%	-493 973	-19,7%
MARTINIQUE	47 428	48 816	62 998	61 746	47 054	1 388	2,9%	14 182	29,1%	-1 252	-2,0%	-14 692	-23,8%
GUYANE	23 277	22 584	20 035	17 702	13 221	-693	-3,0%	-2 549	-11,3%	-2 333	-11,6%	-4 481	-25,3%
T O T A L	57 495 153	59 517 565	62 047 589	64 409 951	64 884 924	2 022 412	3,5%	2 530 024	4,3%	2 362 362	3,7%	474 973	0,7%

Entre la première et la dernière année de la séquence, ce tableau montre des progressions diverses. Pour l'année 2014, on distingue 15 régions en progression au lieu de 13 en 2013 mais 16 en 2012 et 2011.

C. Les expositions temporaires

La fréquentation des musées de France demeure étroitement corrélée à la programmation des expositions temporaires et autres événements culturels.

a) Les expositions d'intérêt national

Le label « Exposition d'intérêt national » récompense chaque année les musées de France qui mettent en œuvre des expositions remarquables du point de vue de leur thématique, de leur muséographie et du dispositif des médiations.

ANNEES	NBRE EXPOS	NBRE REGIONS	NBRE de MUSEES	FREQUENTATION TOTALE
2012	19	13	32	922 886
2013	20	17	26	1 240 214
2014	24	12	25	1 423 148

En 2012, pour l'ensemble des établissements concernés, l'exposition « **Bretagne-Japon** » présentée tout au long de l'année dans onze musées territoriaux a enregistré un total de 146 800 entrées tandis que « Festins de la Renaissance » présentée au Château royal et musée de Blois du 7 juillet au 21 octobre 2012 en a généré plus de 140 000. Un autre succès de l'année est celui de la double exposition consacrée à l'œuvre et l'influence de Caravage : « Corps et ombres : Caravage et le caravagisme européen (Italie) » présentée du 22 juin au 14 octobre 2012 au musée Fabre de Montpellier (environ 200 000 entrées) et « Corps et ombres : Caravage et le caravagisme européen (Ecole du Nord) » au musée des Augustins de Toulouse (plus de 80 000 entrées).

En 2013, trois expositions ont dépassé les 100 000 entrées. « Le grand atelier du midi, Cézanne à Matisse » au musée Granet organisée du 13 juin au 13 octobre 2013, « Le grand atelier du midi, de Van Gogh à Bonnard » au Palais Lonchamp de Marseille ont reçu plus de 200 000 entrées chacune. Au musée des beaux-arts de Rouen, l'exposition « Éblouissants reflets – 100 chefs d'œuvre impressionnistes » présentée du 29 avril au 30 septembre 2013 a enregistré plus de 180 000 entrées. L'exposition du musée des beaux-arts de Lyon autour de « Joseph Cornell et les surréalistes à New-York » n'a, en revanche, enregistré que 37 814 entrées du 16 octobre au 31 décembre (exposition qui s'est poursuivie en 2014).

Quatre des expositions ayant reçu le label en 2014 ont dépassé les 100 000 entrées : « Nicolas de Staël, Lumière du Nord, Lumière du Sud » organisée au musée Malraux du Havre (7 juin au 9 novembre 2014, 104 880 entrées) ; « Outre noir(s) dans les collections européennes : musées et fondations » au musée Soulages de Rodez (30 mai au 31 octobre 2014, 172 920 entrées) ; « Pharaon de légende, Sésostri III » au Palais des Beaux-Arts de Lille (9 octobre 2014 au 25 janvier 2015 ; 105 600 entrées) ; « Emile Guimet en héritage » au musée des Confluences de Lyon (15 décembre 2014 au 26 juillet 2015 ; 544 005 entrées). Sans atteindre les 100 000 entrées, on peut citer également l'exposition « Samourais, 1000 ans de l'histoire du Japon » présentée au château des Ducs de Bretagne de Nantes (28 juin au 9 novembre 2014 ; 92 311 entrées).

b) Autres expositions

D'autres expositions ont marqué ces trois années par l'intérêt suscité auprès des visiteurs.

On citera en 2012 : « Matisse. Paires et séries » au musée national d'art moderne-CNAC GP (7 mars au 18 juin 2012, 494 085 entrées) ; « Degas et le nu » (13 mars au 1^{er} juillet 2012, 460 545 entrées) ; « Chagall : l'épaisseur des rêves » à la Piscine – Musée d'art et d'industrie de Roubaix (13 octobre 2012 au 13 janvier 2013, 103 295 entrées) ; « Exposition phares » au musée national de la Marine (7 mars au 4 novembre 2012, 94 223 entrées) ; « Louis Vuitton-Marc Jacobs » aux musées des arts décoratifs de Paris (9 mars au 16

septembre 2012, 200 959 entrées) ; « les maîtres du désordre » au musée du Quai Branly (du 11 avril au 29 juillet 2012, 112 895 entrées).

En 2013, parmi les expositions marquantes on relèvera : « Les Macchiaioli. Des impressionnistes italiens ? » au musée de l'Orangerie (10 avril au 22 juillet 2013, 290 000 entrées) ; « Roy Lichtenstein » au musée national d'art moderne-CNAC GP (3 juillet au 4 novembre 2013, 546 229 entrées) ; « Les Mille et une nuits » à l'Institut du Monde Arabe (1^{er} janvier au 28 avril 2013, 121 128 entrées) ; « Une passion française. La collection Marlene et Spencer Hays » au musée d'Orsay (16 avril au 18 août 2013, 392 123 entrées) ; « Signac, les couleurs de l'eau » au musée Fabre à Montpellier (13 juillet au 27 octobre 2013, 101 396 entrées) ou « Europe de Rubens » au Louvre-Lens (22 mai au 23 septembre 2013, 132 984 entrées).

Enfin pour 2014, on mentionnera : « Emile Bernard (1868-1941) au musée de l'Orangerie (17 septembre 2014 au 5 janvier 2015, 233 332 entrées) ; « Louvre Abu Dhabi. Naissance d'un musée au musée du Louvre (2 mai au 28 juillet 2014, 132 000 entrées) ; « Henri Cartier-Bresson - Rétrospective » au musée national d'art moderne-CNAC GP (12 février au 09 juin 2014, 424 535 entrées) ; « Il était une fois l'Orient Express » à l'Institut du Monde Arabe (4 avril au 31 août 2014, 264 120 entrées) ; « Van Gogh/Artaud, Le suicidé de la société » au musée d'Orsay (11 mars au 6 juillet 2014, 654 291 entrées) ; « Paris 1900, la ville spectacle » au musée du Petit Palais, musée des beaux-arts de Paris (1^{er} avril au 17 août 2014, 205 016 entrées) ; « Musée nomade » au musée des beaux-arts de Nantes (27 juin au 31 août 2014, 161 056 entrées) ; « Collection Pearlman » au musée Granet d'Aix-en-Provence (12 juillet au 5 octobre 2014, 115 009 entrées).

D. Public scolaire

Le poids de la fréquentation scolaire reste faible et demeure stable dans les musées concernés, soit 9% depuis 2010⁴.

Tableau 5 : Ratio des scolaires dans les musées de France

	2010	2011	2012	2013	2014
Fréquentation scolaires	5 345 827	5 330 321	5 582 033	5 745 194	6 101 176
Fréquentation totale des musées	57 495 153	59 517 565	62 047 589	64 409 951	64 884 924
Ratio scolaires	9%	9%	9%	9%	9%

⁴ En 2010 sur 1 051 musées ouverts à la visite, 92 n'ont pas communiqué d'information concernant cet aspect de la structure du public, en 2011 sur 1 030 musées on en compte 149, en 2012 sur les 1 030, 94, en 2013 sur 1 013, 125 et en 2014 sur 989 musées on en compte 127. Ainsi, on ne connaît pas la répartition individuel/en groupes organisés pour 5 609 138 entrées en 2010, pour 4 809 115 entrées en 2011, pour 2 983 806 entrées en 2012, pour 3 932 898 entrées en 2013 et pour 4 963 194 entrées en 2014.

Graphique : Fréquentation des scolaires de 2010 à 2014

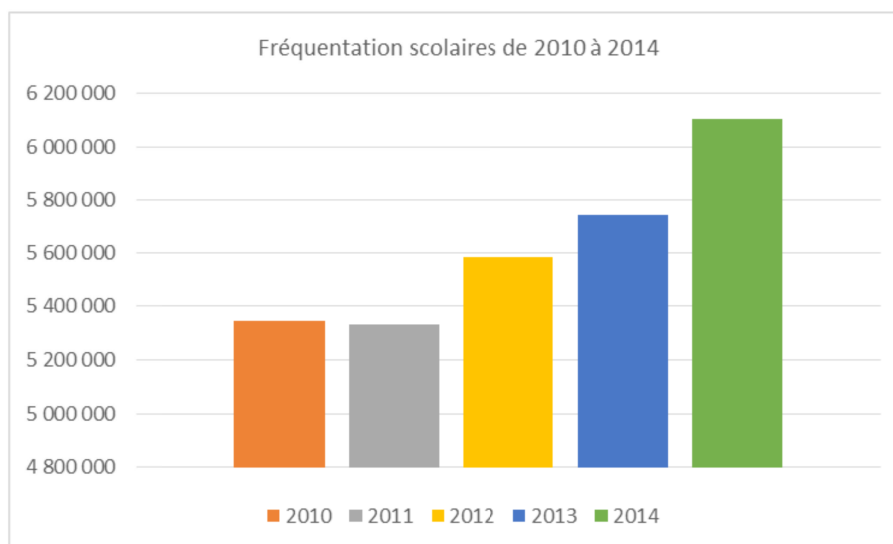


Tableau 6: Fréquentation des scolaires dans les musées de France de 2010 à 2014

FREQUENTATION DES SCOLAIRES DANS LES MUSEES DE FRANCE						
REGIONS	ACADEMIES	2010	2011	2012	2013	2014
ALSACE	Strasbourg	175 463	140 807	174 348	157 369	146 373
AQUITAINE	Bordeaux	138 385	135 814	144 200	138 282	108 079
AUVERGNE	Clermont-Ferrand	52 755	49 891	37 540	41 592	47 732
BOURGOGNE	Dijon	151 137	132 104	127 039	132 108	134 509
BRETAGNE *	Rennes	145 810	138 694	127 619	131 706	139 347
CENTRE	Orléans-Tours	194 441	207 411	187 673	170 714	175 531
CHAMPAGNE ARDENNE	Reims	67 997	39 608	40 754	48 431	63 968
CORSE	Corse	10 817	11 657	15 881	8 841	8 862
FRANCHE-COMTE	Besançon	76 585	62 036	53 810	90 428	49 815
GUADELOUPE	Guadeloupe	3 762	3 798	5 316	5 851	6 668
GUYANE	Guyane	5 311	5 874	4 565	5 413	1 547
ILE-DE-FRANCE μ	Total IDF	2 038 023	2 277 917	2 420 942	2 449 711	2 852 942
LANGUEDOC-ROUSSILLON	Montpellier	179 824	158 313	176 700	176 366	160 507
LIMOUSIN	Limoges	11 778	19 657	18 263	27 036	23 331
LORRAINE §	Nancy-Metz	131 063	130 784	125 928	144 509	121 203
MARTINIQUE	Martinique	3 754	2 125	2 483	4 040	2 993
MIDI-PYRENEES	Toulouse	139 924	150 632	166 367	181 266	144 459
NORD-PAS-DE-CALAIS £	Lille	306 864	276 109	303 533	351 864	366 241
BASSE-NORMANDIE	Caen	250 542	130 402	223 881	216 047	229 888
HAUTE-NORMANDIE	Rouen	105 184	134 274	110 891	127 000	125 140
PAYS-DE-LA-LOIRE	Nantes	257 753	212 433	221 877	225 042	223 160
PICARDIE	Amiens	111 491	102 694	99 970	95 390	106 546
POITOU-CHARENTES x	Poitiers	71 350	84 609	85 831	94 707	86 119
P.A.C.A. #	Total PACA	274 630	257 706	284 537	327 823	401 860
LA REUNION	Réunion	27 970	16 740	21 939	31 525	29 009
RHONE-ALPES	Total R-A	412 436	447 006	399 888	361 262	344 388
SAINT PIERRE et MIQUELON		778	1 226	258	871	959

* Intégration des antenne du musée de la Marine (Brest et Port-Louis)

μ Sans les antennes du musée de la Marine

Intégration des antennes du musée de la Marine

x Intégration du musée de la Marine (Rochefort), et de l'annexe du musée de Cognac

§ Intégration Metz-Pompidou

£ Intégration Louvre-Lens

Récapitulatif régional des fréquentations des musées de France de 2010 à 2014

MUSEOSTAT

REGIONS	liste des régions BO 2003 + JO	Musées répertoriés à partir du questionnaire Muséostat et de la liste des musées de France mai (*)	ANNEE 2010				ANNEE 2011				ANNEE 2012				ANNEE 2013				ANNEE 2014								
			TOTAL	GRATUIT	nb.de Musées ayant répondu	% par rapport à Musées répertoriés (*)	TOTAL	GRATUIT	nb.de Musées ayant répondu	% par rapport à Musées répertoriés (*)	TOTAL	GRATUIT	nb.de Musées ayant répondu	% par rapport à Musées répertoriés (*)	TOTAL	GRATUIT	nb.de Musées ayant répondu	% par rapport à Musées répertoriés (*)	TOTAL	GRATUIT	nb.de Musées ayant répondu	% par rapport à Musées répertoriés (*)					
ALSACE	47	48	1 358 329	548 317	48	100	1 432 267	537 395	48	100	4	1 482 916	578 320	48	100	4	1 461 847	495 208	48	100	-1	1 553 955	627 863	47	100	6	
AQUITAINE	56	56	1 217 936	675 319	56	100	1 242 255	693 614	55	98	-5	1 178 984	684 924	56	100	-5	1 151 718	680 979	55	98	-2	1 139 928	523 216	52	98	-1	
AUVERGNE	31	32	401 381	152 624	31	97	328 436	141 549	30	94	2	333 524	117 741	30	94	2	319 604	144 559	29	91	-4	333 729	147 567	27	91	4	
BOURGOGNE	68	69	999 070	648 389	69	100	916 450	650 638	68	99	-8	975 566	613 090	68	99	6	1 006 430	698 030	69	100	3	1 030 332	739 080	68	100	2	
BRETAGNE	34	33	868 485	371 719	33	100	846 257	344 026	32	97	-3	812 176	375 017	33	100	-4	945 596	577 266	33	100	16	953 031	490 781	31	100	1	
CENTRE	65	65	1 093 302	539 332	65	100	1 121 610	539 250	62	95	3	1 104 672	548 417	63	97	-2	1 100 241	561 225	59	91	0	1 059 078	543 926	61	91	-4	
CHAMPAGNE-ARDENNE	34	35	370 316	214 348	34	97	383 691	219 484	34	97	4	336 146	170 620	35	100	-12	364 850	204 706	32	91	9	408 211	231 649	32	91	12	
CORSE	9	10	285 291	87 181	9	90	283 492	95 396	9	90	-1	289 260	99 446	10	100	2	285 457	93 434	10	100	-1	261 792	81 737	8	100	-8	
FRANCHE COMTE	33	33	700 016	245 557	33	100	765 790	291 661	33	100	9	765 606	215 028	33	100	0	830 094	271 293	32	97	8	842 501	210 411	32	97	1	
GUAELOUPE	6	5	14 589	8 958	5	100	18 754	11 929	5	100	29	19 309	12 379	5	100	3	20 880	14 262	5	100	8	20 039	15 848	4	100	-4	
GUYANE	3	3	23 277	16 362	3	100	22 584	17 377	3	100	-3	20 035	12 273	3	100	-11	17 702	13 636	3	100	-12	13 221	8 106	2	100	-25	
ILE-DE-FRANCE	136	138	33 681 422	12 635 205	134	97	35 836 028	12 816 517	133	96	6	37 308 015	14 584 667	131	95	4	37 769 659	14 888 842	129	93	1	38 341 344	15 038 507	128	93	2	
LANGUEDOC ROUSSILLON	58	59	1 427 630	797 413	54	92	1 273 600	717 254	53	90	-11	1 787 417	1 153 780	57	97	40	1 653 770	1 075 223	57	97	-7	1 609 216	1 068 113	56	97	-3	
LIMOUSIN	10	11	150 559	56 831	11	100	198 846	117 578	11	100	32	222 728	144 661	11	100	12	224 699	143 392	11	100	1	200 304	136 402	9	100	-11	
LORRAINE	38	39	618 782	304 333	39	100	792 325	488 561	37	95	28	864 630	559 662	38	97	9	863 963	526 415	36	92	0	849 846	501 961	32	92	-2	
MARTINIQUE	6	6	47 428	8 586	6	100	48 816	10 505	6	100	3	62 998	13 820	6	100	29	61 746	14 905	6	100	-2	47 054	7 281	5	100	-24	
MIDI PYRENEES	74	74	1 461 443	634 821	74	100	1 493 851	614 557	72	97	2	1 535 062	607 728	73	99	3	1 514 084	649 761	72	97	-1	1 812 148	712 292	68	97	20	
NORD PAS DE CALAIS	46	46	1 341 000	571 452	46	100	1 533 499	651 082	46	100	14	1 842 595	578 195	46	100	20	1 638 492	551 378	46	100	-11	1 515 752	595 911	45	100	-7	
NORMANDIE BASSE	50	50	1 480 041	443 962	48	96	1 337 179	270 458	47	94	-10	1 305 938	339 728	47	94	-2	1 407 229	375 858	46	92	8	1 425 680	269 325	46	92	1	
NORMANDIE HAUTE	41	41	867 251	437 272	41	100	640 860	401 272	41	100	-26	669 099	441 040	41	100	4	794 078	448 528	41	100	19	674 218	405 854	41	100	-15	
PAYS DE LA LOIRE	52	54	1 338 848	747 064	53	98	1 321 527	765 891	53	98	-1	1 422 204	864 816	52	96	8	1 364 971	786 956	53	98	-4	1 548 407	933 359	50	98	13	
PICARDIE	37	38	490 539	261 658	36	95	494 249	251 719	36	95	1	496 171	269 884	37	97	0	445 268	222 251	36	95	-10	538 450	254 693	36	95	21	
POITOU CHARENTES	43	43	527 400	312 950	42	98	555 298	366 314	41	95	5	562 106	385 125	40	93	1	519 401	358 786	41	95	-8	526 698	332 048	43	95	1	
P.A.C.A.	118	122	3 402 649	1 997 799	117	96	3 308 164	1 878 285	115	94	-3	3 382 573	1 966 412	116	95	2	4 732 512	2 260 499	118	97	40	4 414 642	2 360 775	112	97	-7	
REUNION	5	5	162 699	94 720	5	100	137 608	59 614	5	100	-15	118 987	93 993	5	100	-14	138 293	108 773	5	100	16	121 661	87 953	5	100	-12	
RHONE ALPES	106	108	2 546 713	1 398 782	105	97	2 628 349	1 357 345	103	95	3	2 520 801	1 379 784	104	96	-4	2 576 575	1 372 879	103	95	2	2 797 927	1 421 231	100	95	9	
SAINT PIERRE et MIQUELON	1	1	2 927	1 306	1	100	3 371	1 259	1	100	-11	3 371	781	1	100	-11	2 675	577	1	100	-21	3 876	1 735	1	100	45	
27	1207	1224	56 879 323	24 212 260	1 198	98	58 965 565	24 330 530	1 179	96	4	61 422 889	26 816 331	1 189	97	4	63 211 834	27 539 621	1 176	96	3	64 043 040	27 747 624	1 141	96	1	
Pompidou-Metz			615 830	283 282	1		552 000	264 960	1		-10	476 430		1		-14	335 000	221 162	1		-30	350 000	140 000	1		4	
Louvre-Lens							148 270	128 090	1			863 117	636 373	1		482	491 884	295 130	1			481 884	295 130	1		-43	
TOTAL GENERAL REPONDANTS			57 495 153	24 495 542	1 199		59 517 565	24 595 490	1 180		4	62 047 589	26 944 421	1 191		4	64 409 951	28 457 156	1 178		4	64 884 924	28 182 754	1 143		1	
G.N.G.P.			1 532 459	199 902			1 378 470	316 182			-10	1 443 368	238 601			5	1 419 398	242 860			-2	1 790 057	353 222			26	
Musée du Luxembourg																											

N.B. Les musées nationaux sont inclus dans les totaux

N.B. : La colonne n°2 est différente car certains musées sont regroupés dans la liste du B.O. - Lors de la demande de fréquentation, les données ont été transmises établissement par établissement (ex. Sarreguemines en Lorraine, les musées d'Angers...)

N.B. : Pompidou-Metz et Louvre-Lens sont inclus dans le total général

FRÉQUENTATION DE 2010 à 2014 (Sources : Musées et Observatoire régionale du tourisme de la région)

N°REF	ETABLISSEMENTS	VILLE	TOTAL 10	GRAT 10	TOTAL 11	GRAT 11	Evolution 11/10 en %	TOTAL 12	GRAT 12	Evolution 12/11 en %	TOTAL 13	GRAT 13	Evolution 13/12 en %	TOTAL 14	GRAT 14	Evolution 14/13 en %
6702101	MUSEE DE LA FOLIE MARCO	BARR	4 789	2 236	5 232	2 771	9	4 850	3 219	-7	6 067	3 108	25			
6706101	MUSEE DU PAYS DE HANAU ex Musée de Bouxwiller	BOUXWILLER	735	79	994	110	35	869	315	-13	5 106		488	4 940		-3
6718001	MUSEE HISTORIQUE	HAGUENAU	5 865	4 123	8 809	6 821	50	8 049	6 061	-9	21 215	18 272	164	15 353	14 920	-28
6718002	MUSEE ALSACIEN	HAGUENAU	2 520	1 128	2 170	1 002	-14	2 261	1 069	4	4 562	2 654	102	4 056		-11
673001	MUSEE DE LA CHARTEUSE	HAGUENAU	8 385	5 251	10 979	7 823		10 310	7 130		25 777	20 926		19 409	14 920	
6732401	MAISON DE L'ARCHEOLOGIE DES VOSGES DU NORD	MOLSHEIM	3 518	492	4 354	890	24	4 112	754	-6	4 967	862	21	5 450	1 331	10
6733901	MUSEE DE LA POTERIE	NIEDERBRONN-les-BAINS	6 673	3 797	5 185	2 810	-22	6 848	2 610	32	5 141	3 525	-25	2 688	680	-48
6737201	MUSEE DE L'IMAGERIE PEINTE ET POPULAIRE	BETSCHDORF	2 668	620	2 142	316	-20	2 124	396	-1	2 044	200	-4	2 313	293	13
6738801	MUSEE DU FER	PFaffenHoffen	2 845	1 157	3 861	1 895	36	3 451			2 303	841	-33	2 163	859	-6
6743701	MUSEE DU CHATEAU DES ROHAN	REICHSHOFFEN	1 312	579	1 084	512	-17	1 216	576	12						
6748202	MUSEE ARCHEOLOGIQUE	SAVERNE	9 412	4 039	8 854	4 176										
6748203	MUSEE DES BEAUX-ARTS	STRASBOURG	38 018	31 257	40 886	31 445	8	39 386	33 784	-4	43 979	26 879	12	50 556	31 711	15
6748204	MUSEE DES ARTS DECORATIFS	STRASBOURG	45 630	37 139	51 152	39 433	12	64 088	44 885	25	55 834	25 888	-13	52 836	25 063	-5
6748205	CABINET DES ESTAMPES ET DES DESSINS	STRASBOURG	45 311	36 528	49 582	40 362	9	48 738	31 491	-2	54 042	26 714	11	57 379	31 526	6
6748206	MUSEE DE L'OEUVRE NOTRE-DAME	STRASBOURG	259	259	9 851	9 851	3 703	494	494	-95	6 778	4 112	1 272	543	543	-92
6748207	MUSEE HISTORIQUE	STRASBOURG	36 024	25 531	33 520	23 662	-7	43 953	29 383	31	38 554	22 897	-12	38 274	28 091	-1
6748208	MUSEE ALSACIEN	STRASBOURG	38 643	27 764	36 581	26 547	-5	37 730	26 945	3	35 884	18 690	-5	47 248	26 785	32
6748209	MUSEE D'ART MODERNE ET CONTEMPORAIN	STRASBOURG	58 585	34 452	56 023	34 467	-4	57 460	34 451	3	62 361	31 869	9	63 360	26 111	2
6748210	MUSEE ZOOLOGIQUE	STRASBOURG	131 694	99 471	125 781	94 035	-4	131 721	98 649	5	126 888	83 075	-4	158 741	101 330	25
6748213	MUSEE TOMI UNGERER	STRASBOURG	37 755	32 502	32 369	23 312	-14	33 921	22 319	5	32 706	32 081	-4	23 081	19 376	-29
6751301	MUSEE J.F. OBERLIN	STRASBOURG	39 408	24 133	51 863	33 403	32	49 201	29 481	-5	48 921	29 410	-1	40 741	20 566	-17
6753801	MUSEE LALIQUE	STRASBOURG	471 327	349 036	487 608	356 517		506 692	351 882		505 947	269 534		532 759	311 092	
6754401	MUSEE WESTERCAMP	WALDERSBACH	26 466	7 603	27 358	7 266	3	27 863	7 453	2	30 042	7 908	8	29 553	7 548	-2
6755001	MUSEE DE LA BATAILLE DU 6 AOUT 1870	WINGEN-SUR-MODER	Préfiguration		65 345	14 596		83 167	12 364		58 825	9 955	-29	51 926	10 448	-12
6800401	MUSEE SUNDGAUVIEN	WISSEMBOURG	Fermé					425	425		5 576	5 576	1 212	6 492	6 492	16
6803601	MUSEE GALLO-ROMAIN	WOERTH	3 543	475	2 822	290	-20	2 516	334	-11	2 049	257	-19	50	50	NS
6806301	MUSEE DE LA PORTE DE THANN	ALTkirch	4 067	1 538	2 940	976	-28	2 856	1 063	-3	3 198	2 168	12	3 966	3 420	24
6806601	MUSEE D'UNTERLINDEN	BIESHEIM	2 722	1 964	2 537	1 844	-7	2 001	1 579	-21	1 902	1 294	-5	2 012	1 414	6
6806602	MUSEUM D'HISTOIRE NATURELLE	CERNAY	631	287	1 460	260	131	657	155	-55	236	68		548	148	
6806603	MUSEE BARTHOLDI	COLMAR	11 988	4 635	13 173	4 989	10	14 826	6 938	13	15 902	7 155	7	18 867	8 867	19
6811201	MUSEE DU FLORIVAL	COLMAR	11 247	3 673	14 659	4 496	30	16 029	5 468	9	16 275	4 817	2	18 435	6 429	13
6814901	MUSEE HISTORIQUE ET MILITAIRE	COLMAR	4 244	2 256	5 577	4 189	31	5 039	3 343	-10	5 929	4 594	18	6 328	5 122	7
6816201	MUSEE D'HISTOIRE LOCAL	GUEBWiller	1 127	780	677	335	-40				356	188		309	202	-13
6816401	MUSEE DU VIGNOBLE ET DES VINS D'ALSACE	HUNINGE	4 407	100	3 586	0	-19	4 180	0	17	3 241	0	-22	3 267	0	1
6822401	MUSEE DES BEAUX-ARTS	KAYSERSBERG	20 609	20 609	22 457	22 457	9	19 935	19 935	-11	18 405	18 405	-8	19 548	19 548	6
6822402	MUSEE DE L'IMPRESSON SUR ETOFFES	KIENTZHEIM	29 261	13 142	30 054	12 254	3	32 264	14 987	7	32 340		0	36 951		14
6822403	MUSEE NATIONAL DE L'AUTOMOBILE - Musée national - Collection Schlumpf	MULHOUSE	198 242	27 535												
6822404	MUSEE ELECTROPOLIS	MULHOUSE	35 867	11 186	39 204	12 142	9	40 151	12 816	2	37 981	7 302	-5	40 488	12 477	7
6822405	MUSEE FRANCAIS DU CHEMIN DE FER - CITE DU TRAIN	MULHOUSE	84 244	7 245	86 815	4 803	3	86 579	7 420	0	87 471	9 125	1	90 970	39 608	4
6822408	MUSEE HISTORIQUE	MULHOUSE	34 312	34 312	33 705	33 705	-2	34 597	34 597	3	33 469	33 469	-3	43 380	43 380	30
6822409	MUSEE MINERALOGIQUE DE LA SOCIETE INDUSTRIELLE DE MULHOUSE	MULHOUSE	Fermé		Fermé			Fermé			Fermé			Fermé		
		MULHOUSE	402 535	114 029												

N°REF	ETABLISSEMENTS	VILLE	TOTAL 10	GRAT 10	TOTAL 11	GRAT 11	Evolution 11/10 en %	TOTAL 12	GRAT 12	Evolution 12/11 en %	TOTAL 13	GRAT 13	Evolution 13/12 en %	TOTAL 14	GRAT 14	Evolution 14/13 en %
6823101	MUSEE VAUBAN	NEUF-BRISACH	6 819		1 882		-72	2 335		24	2 151		-8			-100
6824801	MAISON DU SUNDGAU - MUSEE PAYSAN	OLTINGUE	1 849	241	1 352	183	-27	1 318	200	-3	1 195	300	-9	1 366	330	14
6827702	MUSEE DU DOLDER	RIQUEWIHR	3 425	625	2 475	346	-28	1 933	386	-22	2 133	467	10	2 082	460	-2
6827801	MUSEE DU PAPIER PEINT	RIXHEIM	10 479	4 008	10 670	4 414	2	11 424	4 851	7	12 005	4 857	5	11 858	4 816	-1
6833401	MUSEE DES AMIS DE THANN	THANN	1 671	1 036	2 411	1 652	44	2 193	1 346	-9	1 922	1 325	-12	1 994	851	4
6834301	ECOMUSEE D'ALSACE	UNGERSCHEIM									179 953	21 390		196 051	57 412	9
6834701	MUSEE DU SAPEUR POMPIER	VIEUX-FERRETTE										Fermé		6 400		
48	MUSEES		1 358 329	548 317	1 432 267	557 395	87	1 482 916	578 320	0	1 461 847	495 208	69	1 553 955	627 863	0
			48		48		moyenne	48		moyenne	48		moyenne	47		moyenne

nb réponses par année

Chiffres à ne pas diffuser

Musée fermé aux individuels, ouverture uniquement sur réservation pour les groupes. Changement d'appellation en octobre 2011 « Musée du Pays de Hanau au lieu de Musée de Bouxwiller et du Pays de Hanau » - Réouverture en 2013
 Chiffres de fréquentation des expositions temporaires. Ouverture du musée uniquement sur rendez-vous. Fréquentation de l'exposition Automne cuivré du 14/09/13 au 05/01/14 qui enregistre 6 232 entrées
 Ouverture du musée le 1er juillet 2011

Fréquentation 2012 : nuit des musées et autres animations hors les murs (ex. "Amuse-musées"). En 2013 : idem pas de comptage, estimation 700 à 1000 visiteurs. L'exposition hors les murs organisée du 6 juillet au 9 septembre a enregistré 5 576 visiteurs.
 2014 : fréquentation de l'exposition hors les murs "les pompiers de Wissembourg. 200 ans d'histoire" a accueilli 6 128 visiteurs du 12/07 au 21/09/14, de la nuit des musées, et de l'animation "Amuse-Musées".

Musée fermé en 2014 - accueil de 50 scolaires pour une restauration de tableau

Fort hausse en 2010, grâce à l'accueil de groupes de l'O.T. en visites guidées au musée - 1 689 personnes en individuel au musée. Le musée fait désormais partie du patrimoine mondial de l'UNESCO.
 Non communication de la fréquentation des groupes en 2011, 2012 et 2013

Le musée était situé à Mulhouse avant sa fermeture. Ouverture le 17 avril 2014 à Vieux-Ferrette

Total des musées répertoriés à partir du panel, du questionnaire et de la liste des musées de France

FRÉQUENTATION 2010 à 2014 (Sources : Musées - DRAC)

N° REF	ETABLISSEMENTS	LOCALITE	TOTAL 10	GRAT 10	TOTAL 11	GRAT 11	Evolution 11/10 en %	TOTAL 12	GRAT 12	Evolution 12/11 en %	TOTAL 13	GRAT 13	Evolution 13/12 en %	TOTAL 14	GRAT 14	Evolution 14/13 en %
2403701	MUSEE D'ANTHROPOLOGIE DU TABAC D'INTERET NATIONAL	BERGERAC	3 894	1 751	3 386	1 683	-13	5 090	2 776	50	5 812	1 542	14	5 504	1 490	-5
2405501	CHATEAU DE BOURDEILLES	BOURDEILLES	22 732		24 044		6	25 047		4	27 661	308	10	27 961	281	1
2406401	MUSEE FERNAND DESMOULINS	BRANTOME	18 316	888	20 405	3 812	11	24 040	3 496	18	22 340	2 670	-7	22 463	2 115	1
2452001	MUSEE AQUARIUM	CREYSE							Fermé					Fermé		
2415201	MUSEE PAUL RECLUS	DOMME			13 439	13 241		13 978	13 839	4	13 710	13 569	-2	17 590	17 590	28
2417204	MUSEE DE PREHISTOIRE	LES EYZIES DE TAYAC	92 837	40 392	94 357	44 433	2	88 683	41 981	-5	78 660	36 030	-12	78 857	37 852	0
2429101	MUSEE EUGENE LE ROY et des vieux métiers	MONTIGNAC-SUR-VEZERE							Fermé					Fermé		
2429901	MUSEE DES ARTS ET TRADITIONS POPULAIRES	MUSSIDAN	2 005	875	1 675	613	-16	2 464	1 423	47	2 390	1 389	-3	1 948	1 057	-18
2431101	MUSEE DEPARTEMENTAL DE LA POUPEE ET DU JOUET	NONTRON							Fermé					Fermé		
2432201	MUSEE D'ART ET D'ARCHEOLOGIE DU PERIGORD	PERIGUEUX	21 595	14 385	26 825	18 678	24	24 447	17 066	-9	26 442	19 132	8	NC		
2432202	MUSEE MILITAIRE - SOUVENIR DU PERIGORD	PERIGUEUX	2 411	675	2 398	487	-1	2 608	889	9	2 898	1 124	11	3 228	1 368	11
2432203	MUSEE GALLO-ROMAIN DE VESUNNA	PERIGUEUX	28 775	10 770	30 360	11 695	6	29 040	11 193	-4	35 308	16 622	22	30 635	13 360	-13
		PERIGUEUX	52 781	25 830	59 583	30 860		56 095	29 148		64 648	36 878		33 863	14 728	
2437901	MUSEE DE SITE MEDIEVAL	SAINT-AVIT-SENEUR							Fermé					Fermé		
2452002	MUSEE DE SARLAT ET DU PERIGORD NOIR	SARLAT			3 200	3 200		12 500	12 500					Fermé		
2458401	MUSEE MUNICIPAL	VILLEFRANCHE-DE-LONCHAT	1 100	1 100				Fermé pour travaux						Fermé pour travaux		
3305701	MUSEE MUNICIPAL D'ARCHEOLOGIE	BLA-SIMON							Fermé					Fermé		
3305801	MUSEE D'ART ET D'HISTOIRE DU PAYS BLAYAIS	BLAYE							Fermé					Fermé		
3306301	CAPC MUSEE D'ART CONTEMPORAIN	BORDEAUX	125 962	88 356	147 003	108 598	17	133 303	107 016	-9	139 311	104 471	5	127 289	82 736	-9
3306303	MUSEE DES BEAUX-ARTS + GALERIE B.A.	BORDEAUX	84 478	69 863	102 976	90 674	22	75 018	57 535	-27	60 666	51 923	-19	117 492	122 816	94
3306304	MUSEE D'AQUITAINE	BORDEAUX	130 028	117 920	141 605	128 484	9	152 869	135 743	8	147 059	130 263	-4	154 356	122 816	5
3306310	MUSEE GOUPIL	BORDEAUX						Compris dans musée Aquitaine						Compris dans musée Aquitaine		
3306305	MUSEEUM D'HISTOIRE NATURELLE	BORDEAUX	10 846	9 830	12 260	12 260	13	14 062	14 062	15	24 774	24 774	76	22 725	22 725	-8
3306306	MUSEE DES ARTS DECORATIFS	BORDEAUX	37 232	34 499	41 117	38 415	10	44 694	36 686	9	43 089	34 716	-4	51 640	20	20
3306309	CENTRE NATIONAL JEAN MOULIN	BORDEAUX	23 851	23 851	23 378	23 378	-2	28 316	28 316	21	28 971	28 971	2	27 625	27 625	-5
		BORDEAUX	412 397	344 319	468 339	401 809		448 262	379 358		443 870	375 118		501 127	255 902	
3306701	MUSEE DE LA VOITURE A CHEVAL	BOURG-SUR-GIRONDE	3 304	1 122	3 146	799	-5	3 716	1 129	18	2 649	770	-29	2 964	965	12
3335201	MUSEE MUNICIPAL	LA REOLE						Fermé						Fermé		
3324301	MUSEE des BEAUX ARTS et ARCHEOLOGIE	LIBOURNE	5 058	5 058	7 756	7 756	53	16 243	16 243	109	15 089	15 089	-7	8 385	8 385	-44
3324302	MUSEE HISTORIQUE DU VIEUX LIBOURNE	LIBOURNE						Fermé						Fermé		
		LIBOURNE	5 058	5 058	7 756	7 756		16 243	16 243		15 089	15 089		8 385	8 385	
33393401	MUSEE D'HISTOIRE ET D'ARCHEOLOGIE	SAINT-EMILION							Fermé					Fermé		
3354701	MUSEE MUNICIPAL	VILLANDRAUT							Fermé					Fermé		
4004601	MUSEE HISTORIQUE DE L'HYDRAVION	BISCARROSSE	17 903	4 074	21 629	2 610	21	18 797	3 455	-13	15 023	609	-20	16 221	1 800	8
4008801	MUSEE DE BORDA	DAX	8 669	5 909	9 428	6 757	9									
4012001	MUSEE DEPARTEMENTAL D'ARCHEOLOGIE	HASTINGUES	9 838	5 955	16 166	6 759	6	11 410	8 077	-29	10 339	5 537	-9	10 415	5 266	1
4016701	ATELIER-MUSEE	LUXEY	926						Fermé					Fermé		
4024601	ECOMUSEE DE LA GRANDE LANDE - MARQUEZE	SABRES	78 978	10 394	82 976	13 092	5	66 615	11 362	-20	70 938	12 197	6	82 791	14 321	17
4019201	MUSEE DESPAUL-WILERICK	MONT-DE-MARSAN	39 915	39 915	15 096	15 096	-62	12 873	12 873	-15	27 557	27 557	114	10 722	10 722	-61
4019401	MUSEE DE LA CHALOSSE	MONTFORT-EN-CHALOSSE	10 885	2 344	10 468	2 612	-4	8 000	2 344	-24	8 141	2 412	2	7 930	2 307	-3
4028201	MUSEE MUNICIPAL	SAINTE-SEVER	1 800	1 800	800	800	-56	793	793	-1	837	837	6			-100
4028601	MUSEE de la FAIENCERIE & des ARTS de la TABLE	SAMADET	4 226	2 187	6 478	4 076	53	6 352	2 915	-2	5 321	2 195	-16	5 050	2 502	-5
4028701	MUSEE DU LAC (ex MUSEE ARCHEOLOGIQUE)	SANGUINET	1 794	55	2 176	153	21	1 545	337	-29	1 611	330	4	3 068	1 349	90
4700701	MUSEE DES BEAUX ARTS	AGEN	30 586	19 442	23 627	16 281	-23	18 976	11 997	-20	24 064	15 599	27	24 584	15 226	2
4715701	MUSEE MUNICIPAL ALBERT MARZELLES	MARMANDE	4 798	4 798	4 771	4 771	-1	4 856	4 856	2	4 933	4 933	2	5 571	5 571	13
4716701	MUSEE DU LIEGE ET DU BOUCHON	MEZIN			5 203	905								4 522	1 157	
4719501	MUSEE DU CHATEAU	NERAC	26 860	6 747	27 714	8 086	4	25 861	8 425	-7	25 822	8 353	0	22 719	7 518	-12
4729201	MUSEE DE PREHISTOIRE MESOLITHIQUE L.	SAUVETERRE-LA-LEMANCE	1 755	408	1 322	449	-25	4 563	611	245	3 499	663	-23	2 915	206	-17
4732301	MUSEE MUNICIPAL DE GAJAC	VILLENEUVE-SUR-LOT	8 045	3 899	9 999	702	24	7 296	4 011	-27	5 344	2 043	-27	7 356	3 668	38
6406201	MUSEE MUNICIPAL	ARUDY	1 624	360	1 703	492	5	2 077	1 042	22						
6410201	MUSEE BASQUE ET DE L'HISTOIRE DE BAYONNE	BAYONNE	32 517	12 615	35 569	17 455	9	35 985	19 370	1	38 080	21 894	6	37 602	21 809	-1
6410202	MUSEE BONNAT-HELLEU - MUSEE DES BEAUX-ARTS DE BAYO	BAYONNE	25 472	14 457										Fermé pour travaux	1 716	
6410203	MUSEUM D'HISTOIRE NATURELLE	BAYONNE	7 701	7 701	23 514	23 514		20 266	20 266	-14	21 372	21 372	5	23 900	23 900	12
		BAYONNE	65 690	34 773	59 083	40 969		56 251	39 636		59 452	43 256		63 218	47 425	

AQUITAINE

N°REF	ETABLISSEMENTS	LOCALITE	TOTAL 10	GRAT 10	TOTAL 11	GRAT 11	Evolution 11/10 en %	TOTAL 12	GRAT 12	Evolution 12/11 en %	TOTAL 13	GRAT 13	Evolution 13/12 en %	TOTAL 14	GRAT 14	Evolution 14/13 en %
6416001	MUSEE EDMOND ROSTAND	CAMBO-LES-BAINS	69 200	5 503	70 729	10 735	2	72 776	10 423	3	83 386	11 321	15	74 109	11 178	-11
6424901	MUSEE MUNICIPAL	GUETHARY	2 147	1 445	2 631	1 795	23	2 155	1 573	-18	2 053	1 528	-5	3 295	2 139	60
6444501	MUSEE MUNICIPAL DES BEAUX ARTS	PAU	32 496		39 836		23	25 611		-36	17 426	10 219	-32			-100
6444502	MAISON NATALE DE BERNADOTTE	PAU	6 141		4 119		-33	4 736		15	4 550	3 205	-4			-100
6444503	MUSEE NATIONAL DU CHATEAU DE PAU	PAU	156 910	86 458	123 139	46 222	-22	116 876	51 281	-5	90 568	38 269	-23	86 648	44 333	-4
6444504	MUSEE BEARNAIS	PAU	Fermé		Fermé			Fermé			Fermé			Fermé		
			195 547	86 458	167 094	46 222		147 223	51 281		112 544	51 693		86 648	44 333	
56	MUSEES	nb réponses par année	1 217 936	675 319	1 242 255	693 614	2	1 178 984	684 924	7	1 151 718	680 979	2	1 139 928	523 216	-3
			56		55		moyenne	56		moyenne	55		moyenne	52		moyenne

Musée national

Chiffres à ne pas diffuser

Fréquentation du musée et de la grotte. L'entrée du musée est gratuite sur présentation du ticket d'entrée de la grotte.

En raison d'un problème technique, le musée n'est pas en mesure de communiquer des données pour 2014

Les gratuits ne sont pas comptabilisés

Ouvert uniquement lors des expositions temporaires

L'exposition "histoire des cartes de menus" organisée du 22/08 au 19/09/10 a accueilli 560 personnes

Baisse de la fréquentation en 2012 en raison de la fermeture du musée pour travaux du 1er janvier au 18 mai.

Musée fermé au public individuel pour travaux de rénovation depuis septembre 2008. Fréquentation hors les murs

Fréquentation du musée et de la Chapelle du Carmel, lieu d'expositions temporaires

Augmentation de la fréquentation 2010 grâce à l'exposition "Mont de Marsan sculptures 8 "au fil de l'eau"" qui a accueilli 22 375 personnes du 30 avril au 30 mai

Musée fermé de mai au 12 octobre 2011 pour cause de travaux de restructuration

Chiffres de fréquentation des différentes expositions réalisées par le musée

Fermeture du musée le 11 avril 2011 pour modification et restructuration pour environ 3 ans

Réouverture du musée en juin 2010

Collections transférées depuis 1999 en partie à la Maison Carrée de Nay, en partie à la Mairie d'Oloron, en partie au Parlement de Navarre à Pau (lettre du 23/08/04)

Total des musées répertoriés à partir du panel, du questionnaire et de la liste des musées de France

FRÉQUENTATION DE 2010 à 2014 (Sources : musées)

N°REF	ETABLISSEMENTS	LOCALITE	TOTAL 10	GRAT 10	TOTAL 11	GRAT 11	Evolution 11/10 en %	TOTAL 12	GRAT 12	Evolution 12/11 en %	TOTAL 13	GRAT 13	Evolution 13/12 en %	TOTAL 14	GRAT 14	Evolution 14/13 en %
0307401	MUSEE RURALED LA SOLOGNE	BEAULON	125	125	Fermé	Fermé										
0304801	MUSEE CHARLES LOUIS-PHILIPPE	CERILLY	320	85	285	76	-11	339	117	19	333	141	-2	426	258	28
0311801	MUSEE MUNICIPAL	GANNAT	1 742	930	2 177	915	25	1 905	1 040	-12	1 404	1 003	-26	1 070	549	-24
0318501	MUSEE DE LA MUSIQUE POPULAIRE - MurPop	MONTLUCON	4 347	2 703	3 910	2 447	-10	Fermé - chandelier collec.						24 768		
0319001	MUSEE ANNE DE BEAUJEU	MOULINS	16 390	3 154	27 441	2 447	67	24 432	3 031	-11	23 296	3 153	-5	28 034	8 923	20
0319002	CENTRE NATIONAL DU COSTUME DE SCENE ET DE LA SCENOGRAPHIE - CNCs	MOULINS	68 605	12 610	80 313	26 339	17	70 150	10 946	-13	80 654	19 997	15	67 333	14 132	-17
			84 995	15 764	107 754	26 339		94 582	13 977		103 950	23 150		95 367	23 055	
0319501	MUSEE RIECKOTTER	NERIS-LES-BAINS	852	434	1 520	620	78	1 157	646	-24	1 045	343	-10	690	335	-34
0327501	MUSEE MUNICIPAL	SOUVIGNY	11 404	3 100	9 257	1 024	-19	8 652	1 832	-7	8 024	1 755	-7			-100
0331002	MUSEE DES ARTS D'AFRIQUE ET D'ASIE	VICHY	4 142	1 859	3 481	1 549	-16	3 750	1 388	8	4 875	1 895	30	4 609	1 925	-5
1501401	MUSEE DES SCIENCES	AURILLAC	11 244	7 556	13 230	8 600	18	11 039	7 272	-17	10 660	9 711	-3	9 500	4 891	-11
1501402	MUSEE D'ART ET D'ARCHEOLOGIE	AURILLAC	16 695	14 821	21 601	19 625	29	18 923	17 491	-12	16 080	14 747	-15	20 867	19 094	30
		AURILLAC	27 939	22 377	34 831	28 225		29 962	24 763		26 740	24 458		30 367	23 985	
1516801	ECOMUSEE DE LA MARGERIDE	RUYNES-EN-MARGERIDE	12 869	2 965	12 707		-1	10 153	539	-20						
1518701	MUSEE DE LA HAUTE-AUVERGNE	SAINT-FLOUR						4 070	2 030		5 368	3 264	32	6 882	5 264	28
1518702	MUSEE ALFRED DOUËT	SAINT-FLOUR	2 605	1 342	2 728	1 374	5	2 141	718	-22	2 533	1 407	18	2 286	1 352	-10
		SAINT-FLOUR						6 211	2 748		7 901	4 671		9 168	6 616	
4307001	MUSEE DE PALEONTOLOGIE	CHILHAC			2 350	263		2 223	162	-5						
4311701	MUSEE DES ARTS ET TRADITIONS POPULAIRES	LAVAUDIEU	11 142	689	10 494	663	-6	9 264	645	-12	10 121	703	9	9 349	655	-8
4315701	MUSEE CHARLES CROZATIER	LE PUY-EN-VELAY	97 391	18 746	576	320	-99	4 171		NS	3 003		-28	3 082		3
4316201	MUSEE DES MANUFACTURES DE DENTELLES	RETOURNAC	4 145	832			-100									
4316701	MUSEE DE LA FERBLANTERIE	SAINT-ARCONS-D'ALLIER														
6301001	MUSEE DE LA DENTELLE	ARLANC	1 176	31	1 138	73	-3	1 148	55	1	849	11	-26	1 020	37	20
6311301	MUSEE D'ARCHEOLOGIE BARGOIN	CLERMONT-FERRAND			13 080	9 898		26 447	22 322	102	16 476	12 172	-38	30 114	23 368	83
6311303	MUSEUM D'HISTOIRE NATURELLE LECOQ	CLERMONT-FERRAND	25 894	21 915	17 513	15 165	-32	30 118	25 988	72	22 822	19 645	-24	24 122	21 238	6
6311305	MUSEE D'ART - ROGER QUILLIOT -	CLERMONT-FERRAND	29 776	23 296	30 106	23 879	1	44 300	26 372	47	26 372	21 077	-40	33 310	26 818	26
		CLERMONT-FERRAND	55 670	45 211	60 699	48 942		100 865	48 290		65 670	52 894		87 546	71 424	
6319501	MUSEE DE CERAMIQUE GALLO ROMAINE	LEZOUX	14 000	4 949	15 604	4 280	11	11 471	5 007	-26	11 435	4 762	0	13 324	4 839	17
6321101	MUSEE DES PENITENTS BLANCS	MARSAC-EN-LIVRAOIS	317	13				189	60		181	0	-4	281	27	55
6323201	MUSEE PALEONTOLOGIQUE	MEZAT	674	86	563	60	-16	709	66	26	477	70	-33	377	66	-21
6324501	MUSEE LAPIDAIRE	MOZAC	772	736	314	126	-59	Fermé			Fermé			Fermé		
6324701	MUSEE MUNICIPAL	MUROL	4 219	372	3 803	3 729	-10	3 729	412	-2	4 116	203	10	4 915	222	19
6330002	MUSEE MANDET	RIOM	3 571	2 947	16 345	11 899	358	13 539	9 374	-17	17 584	14 176	30	13 935	9 453	-21
6330003	MUSEE DES ARTS ET TRADITIONS POPULAIRES	RIOM	2 913	2 142	4 266	3 429	46	1 918	1 592	-55	1 584	1 227	-17	1 330		-16
		RIOM	6 484	5 089	20 611	15 328		15 457	10 966		19 168	15 403		15 265	9 453	
6343001	MUSEE MUNICIPAL DE LA COUTELLERIE	THIERS	27 467	4 949	26 882	5 146	-2	27 587	5 018	3	24 207	4 243	-12	24 512	3 486	1
6347001	MUSEE MARCEL SAHUT	VOLVIC	Fermé pour travaux		1 586	1 586		Fermé			Fermé					
			401 381	152 624	328 436	141 549	9	333 524	117 741	0	319 604	144 559	-6	333 729	147 567	4
32	MUSEES	nb réponses par année	31		30		moyenne	30		moyenne	29		moyenne	27		moyenne

Chiffres à ne pas diffuser

En 2010, le musée n'a ouvert que pour les JEP. Fermeture par arrêté municipal du 29 avril 2011.

Fréquentation expo "Des musées aux comémuses médiévales du 02/06 au 31/10/2010. Fermé en 2012 pour chantier des collections. Le musée a rouvert le 21 juin 2013.

Les gratuits correspondent à l'exposition depuis 2011 du musée et de la Maison Mantin

Grosse augmentation en 2010 grâce à l'exposition consacrée aux Mammouths (EIN) du 4 juin au 15 novembre qui a accueilli 94 986 personnes. Fermeture depuis 2011 pour rénovation, accueil de groupes scolaires hors les murs

En 2011 le musée a été fermé pour travaux de mise en conformité aux normes incendie, du 1er septembre au 31 décembre ce qui explique la baisse de fréquentation constatée

Baisse de la fréquentation en 2010, musée fermé pour travaux pas d'organisation d'exposition durant les travaux. Ouverture d'un nouveau département Design & arts décoratifs contemporains. Réouverture le 11 janvier 2011

FRÉQUENTATION DE 2010 à 2014 (SOURCES : Musées et CRT Bourgogne en 2011, 2014)

N°REF	ETABLISSEMENTS	LOCALITE	TOTAL 10	GRAT 10	TOTAL 11	GRAT 11	Evolution 11/10en %	TOTAL 12	GRAT 12	Evolution 12/11en %	TOTAL 13	GRAT 13	Evolution 13/12en %	TOTAL 14	GRAT 14	Evolution 14/13 en %
2100801	SPL MUSÉOPAC ALESIA - MUSEE ALESIA	AUXONNE		Fermé	34 510	3 578		140 334	24 357	307	101 385	15 231	-28	89 267	19 318	-12
2103801	MUSEE BONAPARTE	AUXONNE		Fermé	20 914	4 382	-12	21 105	4 280	1	21 595	4 126	2	19 467	3 691	-10
2105401	MUSEE DU VIN DE BOURGOGNE	BEAUNE	23 842	3 316	5 144	2 047	-4	10 558	2 941	105	8 140	2 306	-23	7 886	2 319	-3
2105402	MUSEE DES BEAUX-ARTS	BEAUNE	5 384	1 404												
2105403	MUSEE MAREY	BEAUNE		Fermé												
2114401	MUSEE DE LA SIDERURGIE EN BOURGOGNE DU NORD	BEAUNE	29 226	4 720	26 058	6 423		31 663	7 221		29 735	6 432		27 353	6 010	
2115401	MUSEE DU CHATELAINAIS - Trésor de Vix	BUFFON		Fermé												
2123101	MUSEE FRANCOIS RUDE	CHATELAINAIS-SUR-SEINE	27 710	6 427	24 402	6 271	-12	20 707	5 491	-15	20 649	6 192	0	19 580	6 315	-5
2123102	MUSEE ARCHEOLOGIQUE	DIJON	33 247	33 247	42 373	42 373	27	27 490	27 490	-35	53 752	53 752	96	60 071	60 071	12
2123103	MUSEE MAGNIN	DIJON	20 312	20 312	26 872	26 872	32	28 459	28 459	6	27 409	27 409	-4	29 833	29 833	9
2123104	MUSEE DES BEAUX - ARTS	DIJON	16 998	10 036	15 291	9 275	-10	17 950	11 592	17	12 933	7 768	-28	14 110	9 294	9
2123105	MUSEUM - JARDIN DES SCIENCES	DIJON	154 127	154 127	143 831	141 285	-7	141 861	134 851	-1	171 237	166 378	21	193 733	193 733	13
2123106	MUSEE DE LA VIE BOURGIGNONNE	DIJON	90 001	85 383	117 010	111 259	30	78 337	75 228	-33	110 889	104 315	42	111 708	105 318	1
2123106	MUSEE D'ART SACRE	DIJON	36 278	36 278	41 744	41 744	15	46 839	46 839	40	42 904	42 904	-8	33 358	33 358	-22
2126501	MUSEE NOISOT	DIJON	5 560	5 560	11 582	11 582		11 582	11 582		11 383	11 383	-2	7 082	7 082	-38
2126501	MUSEE NOISOT	DIJON	356 523	344 943	386 721	372 908	0	352 518	336 040		430 507	413 909		449 895	438 689	
2142501	MUSEE BUFFON	FIXIN	505	175	507	128	0	420	91	0	378	181	-10	542	215	43
2142501	MUSEE DES BEAUX-ARTS	MONTBARD	11 809	11 809	9 771	9 771	-17	9 404	9 404	-4	9 623	9 623	2	11 256	11 256	-1
2142502	MUSEE DES BEAUX-ARTS	MONTBARD	621	621	723	723	16	906	906	25	1 770	1 770	95	Compris dans musée Buffon		
2146401	MUSEE MUNICIPAL	MONTBARD	12 430	12 430	10 494	10 494	1	10 310	10 310		11 393	11 393		11 256	11 256	
2125401	MUSEE DES ATP DES HAUTES-CÔTES	REUILLE-VERGY	3 193	2 664	3 228	2 689		4 474	4 025	39	2 827	2 421	-37	3 079	2 975	9
2158401	MUSEE FRANCOIS POMPON	SAULIEU	5 855	3 192	8 855	5 658	51	8 579	5 544	-3	8 471	5 544	-2	8 311	5 523	-1
2160301	MUSEE MUNICIPAL	SEMUR-EN-AUXOIS	5 216	4 190	5 279	4 053	6	5 084	4 053	-10	6 825	5 677	34	6 723	5 319	-1
5806201	MUSEE DU SEPTENNAT	CHATEAU-CHINON	15 398	3 459	16 302	4 189	6	14 753	3 783	-10	12 813	3 469	-13	10 820	2 282	-16
5806202	MUSEE DU COSTUME	CHATEAU-CHINON	6 175	1 368	6 938	1 823	12	6 228	2 036	-10	5 408	1 527	-13	4 842	1 359	-10
5807801	MUSEE D'ART ET D'HISTOIRE ROMAN ROLLAND	CLAMECY	21 573	4 827	23 240	6 012		20 981	5 819		18 221	4 996		15 662	3 641	
5808601	MUSEE MUNICIPAL	COSNE-COURS-SUR-LOIRE	6 374	4 086	3 916	2 995	-39	4 026	2 937	3	4 367	3 185	8	5 236	3 989	20
5815101	MUSEE DE LA MINE	LA CHARITE-SUR-LOIRE	1 840	600				7 537	1 123	2	7 729	1 226	3	7 310	1 081	-5
5819402	MUSEE MUNICIPAL FREDERIC BLANDIN	LA MACHINE	6 991	1 044	7 404	1 087	6	7 537	1 123	2	11 051	7 900	3	20 407	9 777	85
5819403	MUSEE ARCHEO DU NIVERNAIS	NEVERS		Fermé	621	621										
5821501	MUSEE ERNEST GUEDON	NEVERS		Fermé	621	621										
5822701	MUSEE DU GRES DE PUISAYE	POUILLY-SUR-LOIRE		Fermé												
5830401	MUSEE AUGUSTE GRASSET	SAINT-AMAND-EN-PUISAYE	3 289	304	2 902	298	-12	2 630	2 902	-9	2 413	1 863	-8	1 863	1 598	-79
7101401	MUSEE VERGER-TARIN	VARZY	2 702	1 056	3 288	1 373	22	1 600		-51	2 288	9 937	43	2 400	12 705	28
7101402	MUSEE ROLIN	AUTUN		Fermé												
7101403	MUSEE LAPIDAIRE SAINT-NICOLAS	AUTUN	20 003	7 550	21 810	7 867	8	18 816	7 601	-13	18 226	7 463	-3	21 368	6 659	17
7101404	MUSEUM HISTOIRE NATURELLE	AUTUN		Fermé												
7104001	MUSEE DE LA MINE	AUTUN	11 630	1 293	11 604	1 728	0	11 068		-5	11 616	1 953	5	10 574	1 106	-9
7104701	MUSEE SAINT-MAZARE	BLANZY	2 555	2 409	1 122	1 101	-56	1 723	1 723	54	882	882	-48	1 598	1 598	79
7107601	MUSEE DENON	BOURBON-LANCY	15 151	15 151	13 523	13 523	-11	10 738	10 738	-21	9 937	9 937	-7	12 705	12 705	28
7107602	MUSEE NICEPHORE NIEPCE	CHALON-SUR-SAONE	27 592	27 592	27 180	27 180	-1	28 627	28 627	5	26 183	26 183	-9	27 180	27 180	4
7110601	MUSEE RENEE DA VOINE	CHALON-SUR-SAONE	42 743	42 743	40 703	40 703		39 365	39 365		36 120	36 120		39 885	39 885	
7110602	MUSEE DU PRIEURE	CHAROLLES	2 866	1 573	3 598	2 016	23	2 906	1 989	-18	2 408	1 260	-17	3 067	1 611	27
7113701	MUSEE D'ART & D'ARCHEOLOGIE	CHAROLLES	153 180	41 990	23 277	16 141	NS	27 554	9 219	18	14 153	5 288	-49	14 082	2 855	-1
7115301	MUSEE DE L'HOMME & L'INDUSTRIE	LE CREUSOT	15 467	3 703	13 270	3 461	-14	11 267	3 255	-15	11 179	6 517	-1	12 064	8 201	8
7126301	MUSEE MUNICIPAL	LOUHANS	5 679	3 550	4 640	3 032	-2	4 640	3 032	-15	5 809	4 174	25	5 027	3 531	-13
7127001	MUSEE DES URSLINES	MACON	19 819	17 701	20 443	18 635	3	20 983	19 053	3	22 151	20 177	6	22 096	20 028	0
7127002	MUSEE LAMARTINE	MACON	5 053	3 660	5 002	3 445	-1	4 742	3 480	-5	5 378	4 082	13	5 472	4 032	2
7127501	MUSEE DE LA TOUR DU MOULIN	MACON	24 872	21 361	25 445	22 080		25 725	22 533		27 529	24 269		27 568	24 060	
7134201	MUSEE EUCARISTIQUE DU HERON	MARCIGNY	2 206	606	2 121	122	17	2 121	491	-18	1 423	327	-33	1 953	520	37
7134202	MUSEE MUNICIPAL	PARAY-LE-MONIAL	6 545	2 541	9 441	5 316	44	8 003	4 562	-15	7 111	3 518	-11	10 077	5 122	42
7135101	ECOMUSEE DE LA BRESSE BOURGIGNONNE	PARAY-LE-MONIAL	38 295	13 216	42 033	13 351	10	36 311	12 053	-14	43 229	17 980	19	41 593	15 560	-4
7127201	MUSEE DU COMPAGNONNAGE	PIERRE-DE-BRESSE	3 209	1 411	3 595	1 454	10	3 595	1 454	1	3 772	1 635	5	4 404	2 204	17
7137301	MUSEE DU TERROIR	ROMENAY	2 680	709	3 451	1 182	29	3 319	892	-4	4 243	1 207	28	3 957	1 344	-7
7152601	MUSEE DEPARTEMENTAL DE PREHISTOIRE	SOLUTRE-POUILLY	26 878	11 515	30 538	13 866	14	29 370	12 010	-4	28 319	12 771	-4	20 873	8 059	-26

BOURGOGNE

N°REF	ETABLISSEMENTS	LOCALITE	TOTAL 10	GRAT 10	TOTAL 11	GRAT 11	Evolution 11/10en %	TOTAL 12	GRAT 12	Evolution 12/11en %	TOTAL 13	GRAT 13	Evolution 13/12en %	TOTAL 14	GRAT 14	Evolution 14/13 en %
7154301	MUSEE GREUZE	TOURNUS	13 243	2 185	11 560	2 058	-13	10 665	1 906	-8	10 570	2 036	-1	10 023	1 639	-5
7154302	MUSEE BOURGUIGNON	TOURNUS	Fermé	Fermé	Fermé	Fermé								Fermé		
			13 243	2 185	11 560	2 058		10 665	1 906		10 570	2 036		10 023	1 639	
7156601	MUSEE DU BLE ET DU PAIN	TOURNUS	5 724	1 883	4 414	1 860	-23	4 356	1 840	-1	4 137	1 840	-5	4 503	1 850	9
8902401	MUSEUM - MAISON DE L'EAU	AUXERRE	17 207	17 207	10 306	10 306	-40	21 588	21 588	109	17 259	17 259	-20	16 659	16 659	-3
8902402	MUSEE D'ART ET D'HISTOIRE (Musée Abbaye St-Germain)	AUXERRE	29 353	22 429	22 802	22 802	-22	31 208	23 740	31	33 104	25 528	9	43 185	43 185	30
8902403	MUSEE LEBLANC DUVERNOY	AUXERRE	NC	NC	1 068	1 068		Compris dans musée d'art			882			1 049		19
			46 560	39 636	34 176	34 176		52 796	45 328		51 245	43 669		60 893	60 893	
8902601	MUSEE DE LAVALLONNAIS	AVALLON	6 875	6 875	4 439	4 439	-35	4 179	4 179	-6	4 189	3 045	0	4 061	2 882	-3
8927801	MUSEE DES ARTS MAÏFS ET POPULAIRES (ex. Municipal)	NOYERS-SUR-SEREIN	3 500	1 332	3 625	1 589	4	3 260	1 179	-10	2 761	737	-15	2 437	648	-12
8934401	MUSEE DE L'AVENTURE DU SON	SAINT-FARGEAU	4 823	234	4 438	1 93	-8	4 649	779	5	4 769	789	3	4 024	396	-16
8936801	MUSEE COLETTE	ST SAUVEUR EN PUISAYE	9 553	1 373												
8938701	MUSEES MUNICIPAL	SENS	41 644	37 114	40 921	36 248	-2	32 060	27 864	-22	28 360	24 297	-12	31 773	25 735	12
8941801	MUSEE MUNICIPAL	TONNERRE	Fermé	Fermé	Fermé	Fermé								Fermé		
8944601	MUSEE ZERVOS	VEZELAY	8 709	2 143	11 422	2 726	31	9 431	6 766	-17	8 876	6 766	-6	9 067	2 939	2
8946401	MUSEE MUNICIPAL	VILLENEUVE SUR YONNE	2 005	2 005			-100				863					
8947201	MUSEE D'ART REGIONAL	VILLIERS-SAINT-BENOIT	2 410	1 456	2 030	1 751	-16	2 287	1 328	13	2 080	1 232	-9	2 076	1 657	0
69	MUSEES		999 070	648 389	916 450	650 638	-1	975 566	613 090	7	1 006 430	698 030	0	1 030 332	739 080	6
			69		68		moyenne				69		moyenne	68		moyenne

nb réponses par année

Musée national

Chiffres à ne pas diffuser

- Réouverture sous l'appellation MUSEOPARC ALESIA (centre d'interprétation et vestiges)
- Musée fermé pour une durée indéterminée en raison de travaux et projet de transfert.
- Fréquentation des musées et du parc
- Fermeture du musée du 15 novembre 2012 au 16 mars 2013
- Musée fermé à partir de mai 2011 pour récoltement
- L'essentiel de la collection du musée a été transféré au musée du Prieuré à partir de 2006. Le musée n'a ouvert que pour la nuit des musées et les JEP en 2011 et 2012.
- Jusqu'à 2010, fréquentation de l'Abbaye de Cluny en raison d'un billet commun Abbaye/musée. Depuis mars 2011, gestion du musée par la ville. Le musée dispose désormais de sa propre billetterie. Baisse de la fréquentation en 2013 en raison de la mise en place d'un billet unique
- Le musée est réparti sur plusieurs sites, ouverture de nouvelles salles d'expositions temporaires

Total des musées répertoriés à partir du panel du questionnaire et de la liste des musées de France

FRÉQUENTATION DE 2010 à 2014 (Sources : Musées et CDT Haute Bretagne Ile-et-Vilaine pour 2013)

N°REF	ETABLISSEMENTS	LOCALITE	TOTAL 10	GRAT 10	TOTAL 11	GRAT 11	Evolution 11/10 en %	TOTAL 12	GRAT 12	Evolution 12/11 en %	TOTAL 13	GRAT 13	Evolution 13/12 en %	TOTAL 14	GRAT 14	Evolution 14/13 en %
2205001	MUSEE DU CHATEAU DE DINAN	DINAN	63 536	15 677	24 140	7 793	-62	21 776	7 429	-10	20 347	6 574	-7	25 355	7 333	25
2209301	MUSEE MATHURIN MEHEUT	LAMBALLE	6 340	1 208	6 164	1 319	-3	6 032	747	-2	5 240	1 008	-13	8 869	1 256	69
2227801	MUSEE D'ART ET D'HISTOIRE	SANT-BRIEUC	39 422	39 422	34 845	34 845	-12	45 921	45 921	32	33 854	33 854	-26	27 473	27 473	-19
2901901	MUSEE DES BEAUX ARTS	BREST	22 382	18 767	19 179	15 409	-14	24 382	17 075	27	26 345	18 498	8	21 864	16 067	-17
2903801	ECOMUSEE DES MONTS D'ARREE	COMMANA	18 594	4 990	20 294	9 822	9	15 564	7 479	-23	18 121	7 676	16	14 307	5 620	-21
2903901	ECOMUSEE DE LA PECHE	CONCARNEAU	32 576	4 427	29 183	4 058	-10	29 976	4 999	3	34 853	14 570	16	35 153	14 897	1
2904601	LE PORT-MUSEE	DOUARNENEZ	68 869	39 364	45 572	12 471	-34	43 230	13 330	-5	41 599	11 509	-4	39 478	4 001	-5
2915101	MUSEE DES JACOBINS	MORLAIX	19 792	11 701	18 741	9 271	-5	20 369	8 832	9	21 055	12 266	3	26 135	8 351	24
2915501	ECOMUSEE DE L'ILE D'OUESSANT	ILE D'OUESSANT	10 151	4 313	10 223	3 833	1	8 534	3 372	-17	8 366	1 171	-2	9 268	1 173	11
2915502	MUSEE DES PHARES ET BALISES	ILE D'OUESSANT	16 556	4 077	15 396	2 254	-7	14 734	3 155	-4	15 616	2 747	6	16 889	2 812	7
2921701	MUSEE DE PONT-AVEN	PONT-AVEN	26 707	8 390	25 619	6 087	-4	23 268	6 527	-4	23 982	3 918	-	25 957	3 985	-
2922001	MUSEE BIGOUDEN	PONT-L'ABBE	43 273	11 868	39 456	12 151	-9	30 398	7 205	-23	5 464	5 071	-82	7 876	7 560	44
2923201	MUSEE DES BEAUX-ARTS	QUIMPER	57 174	28 456	119 371	39 210	109	62 807	33 110	-47	44 606	17 006	-29	91 768	13 880	106
2923202	MUSEE DEPARTEMENTAL BRETON	QUIMPER	40 175	11 944	37 112	11 882	-8	45 271	24 413	22	40 739	24 030	-10	46 473	23 724	14
2928901	MUSEE DE L'ECOLE	TREGARVAN	97 349	40 400	158 483	51 092	61	108 078	57 523	61	85 345	41 036	-	138 241	37 604	-
3518801	ECOMUSEE DU PAYS DE MONTFORT	MONTFORT-SUR-MEU	12 763	2 239	11 814	2 138	-7	10 857	1 873	-8	Fermé pour travaux	Fermé	-	2 152	616	-
3523801	MUSEE DE BRETAGNE	RENNES	47 236	12 606	44 839	17 005	-5	54 476	24 126	21	50 531	36 150	-7	61 420	42 992	22
3523802	MUSEE DES BEAUX-ARTS	RENNES	67 510	45 479	65 281	48 750	-3	63 998	44 522	-2	75 913	60 843	19	85 288	65 162	12
3523803	ECOMUSEE DU PAYS DE RENNES	RENNES	45 185	32 438	43 834	30 400	-3	54 779	36 357	25	51 413	37 050	-6	56 907	42 581	11
3528801	MUSEE INTERNATIONAL DU LONG-COURS	SAINT-MALO	159 931	90 523	153 954	96 155	-4	173 153	105 005	-4	177 857	134 043	-	203 615	150 735	-
3528802	MUSEE D'HISTOIRE ET D'ETHNOGRAPHIE	SAINT-MALO														
3519401	MUSEE DE LA FAUCILLONNAIE	VITRE	196	181	Retrait appellation	Retrait appellation		Retrait appellation	Retrait appellation		Retrait appellation	Retrait appellation		Retrait appellation	Retrait appellation	
3536001	MUSEE SAINT-NICOLAS	VITRE	1 804	1 621	1 563	1 423	-13	700	451	-55	780		11			
3536002	MUSEE DU CHATEAU	VITRE	20 992	6 978	18 242	5 476	-13	16 730	5 360	-8	23 346	7 336	40	22 167	6 828	-5
3536003	CHATEAU-MUSEE DES ROCHERS-SEVIGNE	VITRE	9 223	5 422	8 205	4 681	-11	6 952	2 154	-15	5 914		-15			
5602301	ECOMUSEE DE SAINT-DEGAN	AURAY/BRECH	32 215	14 202	28 010	11 580	-13	24 382	7 965	-14	30 040	7 336	36	22 167	6 828	-12
5603401	MUSEE DE LA PREHISTOIRE	CARNAC	13 062	2 346	13 332	2 734	2	11 407	3 191	-14	10 454	2 801	-8	9 393	1 982	-10
5605701	MUSEE DU FAOUËT	FAOUËT	31 156	5 824	33 767	6 279	8	34 152	8 415	1	31 837	5 730	-7	35 056	6 409	10
5606901	ECOMUSEE DE L'ILE DE GROIX	GROIX	7 577	980	7 155	1 003	-6	13 684	3 563	-100	Fermé pour travaux	Fermé pour travaux		4 795	933	-
5609001	ECOMUSEE INDUSTRIELLES FORGES	INZINZAC LOCHRIST	5 000	2 270	4 379	1 691	-12	3 251	774	-26	3 198	1 593	-2	3 119	1 599	-2
5618102	MUSEE DE LA COMPAGNIE DES INDES	PORT-LOUIS	61 299	25 472	67 825	26 649	11	68 784	33 616	1	63 048	29 209	-8	66 947	29 049	6
5622801	MUSEE DE LA RESISTANCE BRETONNE	ST MARCEL MALESTROIT			20 906	3 314		20 906	3 314		18 131	2 211	-13	16 950	2 155	-7
5626003	MUSEE DE LA COHUE	VANNES	18 667	9 513	16 887	9 272	-10	11 665	6 076	-31	214 671	210 046	1 740			
5626002	MUSEE D'HISTOIRE ET D'ARCHEOLOGIE	VANNES	5 827	3 154	7 444	4 129	28	6 248	2 674	-16	6 669	4 507	7			
33	MUSEES	nb réponses par année	24 494	12 667	24 331	13 401	-1	17 913	8 750	-6	221 340	214 553	56	953 031	490 781	9
			868 485	371 719	846 257	344 026	-3	812 176	375 017	moyenne	945 596	577 266	moyenne	31	31	moyenne

Appellation en 2012

Chiffres à ne pas diffuser

BRETAGNE

Augmentation de la fréquentation en 2010 grâce à l'exposition consacrée à Doisneau du 10 juillet au 30 septembre qui a accueilli 37 357 personnes

L'Ecomusée se compose de deux sites. L'un à Commana et l'autre à Rivoal. Entrée gratuite en 2011 à Rivoal.

Progression de la fréquentation en 2010 grâce aux fêtes maritimes, entrée libre au musée du 22 au 25 juillet.

Musée fermé pour travaux depuis septembre 2012. A partir de 2013, les données correspondent à l'espace d'information et d'animations du musée qui est ouvert au public

L'expo "de Turner à Monet, les paysages en Bretagne au 19^e siècle" organisée du 31 mars au 4 septembre 2011 a accueilli 95 252 visiteurs. Les gratuits de 2014 correspondent aux dimanches gratuits, nuit des musées, JEP et moins de 12 ans

Le musée de Trégarvan a rouvert au public après travaux le 27 septembre 2014

Augmentation de la fréquentation en 2010 grâce aux expositions (4 expos organisées qui représentent 44 % de la fréquentation totale de l'établissement)

Fermeture définitive du musée le 1er avril 2010 - Retrait d'appellation en 2011

Ouverture du passage central (exposition) du 1er juin au 30 septembre 2013 : 200 818 visites ce qui explique l'importance de l'augmentation de la fréquentation - 106 990 en 2014 pour l'expo d'Alain Kiril

Cette région compte deux annexes du musée national de la Marine de Paris (Brest et Port-Louis)

Total des musées répertoriés à partir du panel, du questionnaire et de la liste des musées de France

FRÉQUENTATION DE 2010 à 2014 (Sources : Musées, Infos Drac, CRT Centre)

N°REF	ETABLISSEMENTS	LOCALITE	TOTAL 10	GRAT 10	TOTAL 11	GRAT 11	Evolution 11/10 en %	TOTAL 12	GRAT 12	Evolution 12/11 en %	TOTAL 13	GRAT 13	Evolution 13/12 en %	TOTAL 14	GRAT 14	Evolution 14/13 en %
1803301	MUSEE ESTEVE	BOURGES	14 375	14 375	14 735	14 735	3	18 571	18 571	26	13 742	13 742	-26	15 725	15 725	14
1803302	MUSEE DES ARTS DECORATIFS	BOURGES	16 237	16 237	22 307	22 307	37	25 602	25 602	15	22 307	22 307	-16	18 628	18 628	-14
1803303	MUSEE DU BERRY	BOURGES	14 612	14 612	14 601	14 601	0	14 681	14 681	1	13 613	13 613	-7	16 313	16 313	20
1803305	MUSEUM D'HISTOIRE NATURELLE GABRIEL FOUCHER	BOURGES	26 104	15 029	28 324	10 174	9	32 013	10 941	13	31 686	5 372	-1	35 132	19 811	11
1803306	MUSEE DES MEILLEURS OUVRIERS DE FRANCE	BOURGES	19 756	19 756	22 583	22 583	14	17 183	17 183	-24	18 298	18 298	6	17 224	17 224	-6
5		BOURGES	91 084	80 009	102 550	84 400		108 050	86 978		98 921	72 607		103 022	87 701	
1805701	MUSEE EMILE CHENON	CHATEAUMEILLANT														
1814101	MUSEE DU CHATEAU CHARLES VII	MEHUN-SUR-YEVRE	8 390													
1819701	MUSEE SAINT-VIC	ST-AMAND-MONTROND	2 908	2 010	4 050	4 050	39	4 217	4 217	4	3 398	3 398	-19	4 367	4 367	29
1827901	MUSEE MUNICIPAL	VERZON	1 330	1 330	1 134	1 134	-15				7 088	7 088		7 085	7 085	0
2805101	MUSEE BONNEVALLAIS	BONNEVAL														
2808502	MUSEUM DES SCIENCES NATURELLES	CHARTRES	19 434	16 404	17 041	16 359	-12	13 992	12 369	-18	16 892	16 113	21	16 664	15 812	-1
2808503	MUSEE DES BEAUX-ARTS	CHARTRES	11 225	6 858	11 270	7 199	0	5 196	2 957	-54	3 649	1 564	-30	9 615	3 364	163
2		CHARTRES	30 659	23 262	28 311	23 558		19 188	15 326		20 541	17 677		26 279	19 176	
2808504	CONSERVATOIRE DU MACHINISME ET DES PRACTIQUES AGRICOLES	CHARTRES-MAINVILLERS	49 375	43 271	49 273	44 118	0	49 336	44 340	0	49 408	44 280	0	Fermé jusqu'en 2016		
2808801	MUSEE DES B-ARTS ET D'HYST. NATURELLE	CHATEAUDUN	8 294	4 537	9 125	4 776		8 278	4 850	-9	8 405	5 066	2	8 484	5 348	1
2813401	MUSEE D'ART ET D'HISTOIRE MARCEL DESSAL	DREUX	7 326	4 413	9 886	5 049	35	7 945	6 239	-20	7 809	6 272	-2	7 618	5 961	-2
2819601	MUSEE MARCEL PROUST	ILLIERS-COMBRAY	281 960	5 174	5 286	284	2	5 318	355	1	5 532	5 74	4	4 689	326	-15
2828001	MUSEE DU CHATEAU SAINT-JEAN	NOGENT-LE-ROTHOU	17 782	8 045	17 856	6 812	0	16 871	6 879	-6	15 215	6 471	-10	20 663	11 402	36
2836301	MUSEE FARCOI	SAINVILLE														
3600601	MUSEE DE LA CHEMISERIE ET DE L'ELEGANCE	ARGENTON-SUR-CREUSE	7 305	3 584	8 044	4 275	10	7 935	4 319	-1	7 307	4 227	-8	7 567	4 358	3
3601001	CHATEAU MUSEE	AZAY-LE-FERRON	13 895	2 917	16 228	3 084	17	15 074	2 859	-7	15 034	2 739	0	18 406	4 860	22
3601801	MUSEE ORNITHOLOGIQUE (ECOMUSEE DE LA BREMNE)	LE BLANC	4 213	1 687	3 342	1 157	-21	3 559	1 248	6	2 237	708	-37	2 973	1 440	33
3604401	MUSEES DE CHATEAUXROUX, HOTEL BERTRAND	CHATEAUXROUX	20 853	20 853	16 935	16 935	-19	15 925	15 859	-6	17 431	17 195	9	22 564	22 564	29
3608801	MUSEE DE L'HOSPICE SAINT-ROCH	ISSOUDUN	19 160	19 017	16 322	16 240	-15	15 571	15 422	-5	14 411	14 278	-7	16 656	16 282	16
3604601	MUSEE GEORGE SAND ET DE LA VALLEE NOIRE	LA CHATRE	4 143	1 201	4 028	872	-3	2 745	960	-32						
3609201	MUSEE DE GEOLOGIE REGIONALE	LANGÉ														
3620001	MUSEE ARCHEOLOGIQUE D'ARGENTOMAGUS	SAINT-MARCEL	13 000	5 097	8 719	3 294	-33	15 026	6 124	72	14 313	6 455	-5	14 319	6 527	0
3700301	MUSEE DE L'HOTEL DE COMMUNES	AMBOISE	6 220	6 220	6 786	6 786	9	10 602	10 602	56	7 887	7 887	-26	6 892	6 892	-13
3700302	MUSEE DE LA POSTE	AMBOISE														
3707201	MUSEE DU VIEUX CHINON - MUSEE LE CARROI	CHINON	6 220	6 220	6 786	6 786		10 602	10 602		7 887	7 887		6 892	6 892	
3711501	MUSEE DESCARTES	DESCARTES	2 540	1 014	2 080	473	-18	2 161	630	4	2 050	526	-5	2 283	805	10
3711301	MUSEE DEPARTEMENTAL DE PREHISTOIRE	LE GRAND PRESSIGNY	18 811	8 413	22 199	10 328										
3713201	MUSEE LANSYER	LOCHES	22 026	22 026	25 460	25 460	16	24 178	24 178	-5	24 076	24 076	0	29 711	29 711	23
3713202	MUSEE DU TERROIR	LOCHES														
2		LOCHES	22 026	22 026	25 460	25 460		24 178	24 178		24 076	24 076		29 711	29 711	
3719601	MUSEE DE L'HOTEL DE VILLE	RIHELIEU	567	113	6 450	1 565	1 038	1 828	758	-72	2 234	589	22	2 247	2 247	1
3720501	MUSEE BALZAC	SACHE	24 156	8 511	24 771	9 021	3	21 688	7 710	-12	39 374	14 160	82	20 165	7 526	-49
3722601	MUSEE MUNICIPAL	SAINTE-MAURE-DE-TOURNAI	215	41	132		-39				256	256		335	335	31
3724101	MUSEE DU SAVIGNEN	SAVIGNY-SUR-LATHAN	1 494	174	1 654	196	11	2 190	390	32	2 267	352	4	1 912		-16
3724201	ECOMUSEE DU VERON	SAVIGNY-EN-VERON	10 367	8 105	8 105	2 341	-22	9 386	3 111	16	8 472	3 594	-10	2 125	2 125	-75
3724801	MUSEE RABELAIS	SEUILLY	12 512	3 034	15 501	5 537	24	14 043	3 543	-9	12 507	3 594	-11	12 377	2 523	-20
3726101	MUSEUM D'HISTOIRE NATURELLE	TOURS	25 384	15 484	30 064	20 733	18	22 974	16 541	-24	26 670	18 367	16	31 925	21 449	-1
3726102	MUSEE DES BEAUX-ARTS	TOURS	53 097	34 303	51 240	32 950	-3	61 739	37 856	20	54 270	36 723	-12	62 317	40 742	15
3726103	MUSEE ARCHEOLOGIQUE DE L'HOTEL GOUIN	TOURS														
3726104	MUSEE DES VINS DE TOURNAI	TOURS	2 517	1 667	1 794	893	-29	901	217	-50	Fermé pour récolement	Fermé pour récolement		Fermé		
3726105	MUSEE DU COMPAGNONNAGE	TOURS	45 669	16 002	44 686	15 411	-2	44 232	17 251	-1	43 233	17 016	-2	44 951	17 145	4
5		TOURS	126 667	67 456	127 784	69 967		123 846	71 865		124 173	72 106		139 193	79 336	
3728201	MUSEE DE MINERVE	YZEURE-SUR-CREUSE	700	700	950	950	36	699	699	-26	759	759	9	Fermé	Fermé	
4101801	CHATEAU ET MUSEES DE BLOIS	BLOIS	262 301	31 478	287 723	30 397	10	282 918	33 940	-2	270 562	36 932	-4	269 503	34 834	0
4110804	MUSEE DE LA MAGIE	BLOIS	79 545	18 809	88 809	18 586	12	92 694	20 905	4	91 957	22 246	-1	89 588	20 693	-3
4101805	MUSEUM D'HISTOIRE NATURELLE	BLOIS	13 783	8 893	13 141	7 748	-5	11 240	7 992	-14	13 682	7 684	22	13 401	6 664	-2
3		BLOIS	355 629	59 238	389 673	56 731		386 852	62 837		376 201	68 862		372 492	62 191	

CENTRE

N°REF	ETABLISSEMENTS	LOCALITE	TOTAL 10	GRAT 10	TOTAL 11	GRAT 11	Evolution 11/10 en %	TOTAL 12	GRAT 12	Evolution 12/11 en %	TOTAL 13	GRAT 13	Evolution 13/12 en %	TOTAL 14	GRAT 14	Evolution 14/13 en %
4113601	MUSEE DE LA CORBILLIERE	MER	1 226	1 226	1 833	1 833	50	2 931	2 931	60	900			900		
4115801	ATELIER MUSEE LOUIS LEYGUE	NAVEIL	51	51	51	51	0	104	104	104	52			52		
4119401	MUSEE DE SOLOGNE	ROMORANTIN-LANTHENAY	16 811	9 250	15 386	8 867	-8	13 947	10 122	-9	14 944	10 198	7	22 695	17 559	52
4125801	MUSEE ARCHEOLOGIQUE DE THESEE	THESEE	866	214	1 133	221	31	810	1 52	-29	949	211	17	512	84	-46
4126901	MUSEE MUNICIPAL	VENDOME	9 136	7 764	8 546	7 377	-6	8 233	6 882	-4	12 022	11 539	46	15 357	15 357	28
4500802	MUSEE DU THEATRE FORAIN	ARTENAY	10 054	3 779	9 296	3 184	-8	10 439	3 687	12	11 146	3 299	7	10 786	3 138	-3
4502801	MUSEE DANIEL VANNIER	BEAUGENCY	Fermé pour rénovation		Fermé pour rénovation			Fermé pour rénovation			Fermé pour rénovation			Fermé pour rénovation		
4508201	MUSEE DE LA MARINE DE LOIRE	CHATEAUNEUF-SUR-LOIRE	14 125	5 623	14 232	4 737	1	13 038	3 676	-8	11 172	3 769	-14	11 811	3 331	6
4508501	MUSEE MUNICIPAL DE L'HOTEL DIEU	CHATILLON-COLIGNY	450	144												
4515501	MUSEE INTERNATIONAL DE LA CHASSE	GIEN	18 884	3 042	17 317	2 331	-8	8 692	535	-50	Fermé pour travaux			Fermé pour travaux		
4520301	MUSEE GASTON COUPE	MEUNG-SUR-LOIRE	2 647	2 647	2 171	2 171	-18	2 335	2 335	8	2 264	2 264	-3	3 623	3 623	60
4520801	MUSEE DU GATMAIS	MONTARGIS			Fermé pour travaux			Fermé pour travaux			Fermé pour travaux			Fermé pour travaux		
4520802	MUSEE GIRODET	MONTARGIS			Fermé pour travaux			Fermé pour travaux			Fermé pour travaux			Fermé pour travaux		
					2											
4523401	MUSEUM DES SCIENCES NATURELLES	ORLEANS	64 336	53 785	56 784	49 115	-12	64 964	53 114	14	68 986	55 989	6	58 487	49 317	-15
4523402	MUSEE HISTORIQUE ET ARCHEOLOGIQUE	ORLEANS	3 649	2 888	5 905	4 141	62	5 706	4 278	-3	9 162	8 165	61	11 471	10 388	25
4523403	MUSEE DES BEAUX-ARTS	ORLEANS	53 556	44 845	47 634	39 526	-11	51 331	44 891	8	62 671	55 716	22	51 539	44 056	-18
4525201	MUSEE MUNICIPAL	PITHIVIERS	121 541	101 518	110 323	92 782	-9	122 001	102 283	11	140 819	119 870		121 497	103 761	
			Fermé		Fermé			Fermé			Fermé			Fermé		
65	MUSEES	nb réponses par année	1 093 302	539 332	1 121 610	539 250	3	1 104 672	548 417	-2	1 100 241	561 225	0	1 059 078	543 926	-4
			65		62		moyenne	63		moyenne	59		moyenne	61		moyenne

Chiffres à ne pas diffuser

NC : Non comptabilisé

Musée ouvert deux jours et demi dans la semaine en 2012 en raison du récolement ce qui explique la baisse de fréquentation

Les gratuits de 2011 correspondent aux scolaires

Musée fermé pour travaux du 15 septembre 2010 jusqu'au 28 février 2011, ce qui explique la baisse de la fréquentation depuis 2010.

Fréquentation 3 sites (musée d'art et d'histoire de Chinon, chapelle Ste Radegonde, annexe consacré aux ATP, Maison Rivière-Musée de la Batellerie dont le fonds est constitué des collections du musée mises en dépôt, géré par le C.P.I.E. de l'abbaye de Seully)

Gratuité d'accès du site en 2010 ce qui explique la hausse de fréquentation

Exposition d'intérêt national "Richelieu à Richelieu" ce qui explique la hausse de fréquentation en 2011

Musée fermé provisoirement. La fréquentation 2013 correspond aux JEP

Musée fermé en 2014 pour travaux - la fréquentation correspond aux actions culturelles hors les murs, ce qui explique la baisse constatée

Estimation de la fréquentation. L'entrée du musée étant gratuite, il n'y a plus de comptabilisation des visiteurs. Sources 2010 : Observatoire de l'Economie et des Territoires de Touraine

Fréquentation des deux expositions temporaires en 2010

Le musée fait partie intégrante de l'Espace Culturel de la ville baptisé « La Monnaie » et est totalement gratuit

Musée fermé au public depuis le 1er juillet 2010.

Le musée Girodet a fermé pour rénovation et réaménagement le 20 mai 2012, la réouverture est prévue pour fin 2014

Total des musées répertoriés à partir du panel, du questionnaire et de la liste des musées de France

FRÉQUENTATION DE 2010 à 2014 (Sources : Musées et CRT pour 2011 et 2014)

N°REF	ETABLISSEMENTS	LOCALITE	TOTAL 10	GRAT 10	TOTAL 11	GRAT 11	Evolution 11/10 en %	TOTAL 12	GRAT 12	Evolution 12/11 en %	TOTAL 13	GRAT 13	Evolution 13/12 en %	TOTAL 14	GRAT 14	Evolution 14/13 en %
0805301	MUSEE DE LA MAISON DE LA DERNIERE CARTOUCHE	BAZEILLES	2 344	746	2 588	1 143	10	2 712	1 404	5	2 038	865	-25	2 003	960	-2
0810501	MUSEE ARTHUR RIMBAUD + Maison des Ailleurs	CHARLEVILLE-MEZIERES	19 360	9 107	25 414	13 117	31	20 323	9 443	-20	19 509	8 904	-4	5 446	45 541	-72
0810503	MUSEE DE L'ARDENNE	CHARLEVILLE-MEZIERES	33 625	28 317	51 190	45 820	52	35 665	31 172	-30	47 067	41 976	32	50 021	45 541	6
0819001	MUSEE	CHARLEVILLE-MEZIERES	52 985	37 424	76 604	58 937		55 988	40 615		66 576	50 880		55 467	45 541	
		GIVET	Fermé		Fermé			Fermé			Fermé			Fermé		
0831101	MUSEE DU FEUTRE	MOUZON	4 650	637	3 812	632	-18	4 586	295	20	7 698	2 502	68			
0836201	MUSEE DU RETHÉLOIS ET DU PORCIEN	RETHEL	Fermé		Fermé			Fermé			Fermé			Fermé		
0840901	MUSEE DU CHÂTEAU FORT	SEDAN	54 785	1 311	53 840		-2	55 480	1 806	3	52 571	1 777	-5	58 186	1 482	11
1003301	MUSEE MUNICIPAL	BAR-SUR-AUBE	Fermé		Fermé			Fermé			Fermé			Fermé		
1006401	MUSEE NAPOLEON Ier	BRIENNE-LE-CHATEAU	4 269	1 131	4 720	1 385	11	4 517	1 398	-4	4 396	1 388	-3	5 739	2 096	31
1026101	MUSEE DE LA RESISTANCE	MUSSY-SUR-SEINE	149	40	170	3	14	122	29	-28	6 523	4 237	11	5 803	4 168	-11
1026801	MUSEE PAUL DUBOIS - ALFRED BOUCHER	NOGENT SUR SEINE	890	890	5 130	2 999	476	5 880	3 910	15	17 830	11 823	-8	20 114	16 801	23
1038701	MUSEE D'HISTOIRE NATURELLE	TROYES	12 004	4 968	15 693	8 908	31	17 830	2 309	14	16 366	11 823	-8	20 114	16 801	23
1038702	MUSEE DE LA BONNETERIE - VAULUISANT	TROYES	4 475	2 095	6 688	3 688	49	7 325	5 490	10	4 937	2 989	-33	6 703	4 590	36
1038705	MUSEE HISTORIQUE DE TROYES ET DE LA CHAMPAGNE	TROYES	16 162	4 017	14 210	2 559	-12	14 427	3 395	2	17 333	6 488	20	14 543	5 437	-16
1038706	MAISON DE L'OUTIL ET DE LA PENSEE OUVRIERE	TROYES	30 143	19 069	35 319	16 993	17	35 160	22 336	0	27 694	21 377	-21	42 419	32 751	53
1038707	MUSEE D'ART MODERNE	TROYES	5 556	2 778	5 811	2 831	5	8 627	5 561	48	9 068	6 234	5	9 569	6 966	6
1038707	MUSEE DE LA PHARMACIE DE L'HOTEL-DIEU	TROYES	68 340	32 927	77 691	34 979		83 369	39 091		75 398	48 911		93 348	66 545	
5110801	MUSEE MUNICIPAL	CHALONS-EN-CHAMPAGNE	21 545	19 498	12 423	11 542	-42	20 295	19 202	63	18 095	16 800	-11	12 563	11 012	-31
5110803	MUSEE GARINET	CHALONS-EN-CHAMPAGNE	619	442	549	464	-11	948	827	73						
5110804	MUSEE DU CLOITRE DE NOTRE DAME EN VAUX	CHALONS-EN-CHAMPAGNE			2 426	1 409										
5123001	MUSEE MUNICIPAL	CHALONS-EN-CHAMPAGNE	22 164	19 940	12 972	12 006		21 243	20 029		18 095	16 800		12 563	11 012	
5144501	ECOMUSEE DE LA MONTAGNE DE REIMS	EPERNAY	Fermé		Fermé			Fermé			Fermé			Fermé		
5145401	MUSEE DES BEAUX-ARTS DE SAINT-DEMS	POURCY	48 275	32 880	45 900	34 685	-5	37 412	26 032	-18	51 011	29 699	36	47 569	24 777	-7
5145404	MUSEE SAINT-REMI	REIMS	48 129	42 493	35 515	29 512	-26	31 072	24 013	-13	21 762	16 854	-30	33 440	29 071	54
5145405	MUSEE DU VIEUX REIMS (Hôtel le Vergaur)	REIMS	13 564	5 990	16 867	6 094	24	7 507	285	-55	9 941	414	32	7 223	1 687	-27
5145407	MUSEE DE L'ANCIEN COLLEGE DES JESUITES	REIMS	31 972	29 098	28 650	25 244	-10	Fermé			19 512	12 670		46 862	22 838	140
5150702	MUSEE DE L'ARGONNE WARD MOREL	REIMS	141 940	110 461	126 932	95 535		75 991	50 330		102 226	59 637		135 084	78 373	
5206001	MUSEE MUNICIPAL	SAINT-MEHEULD	Fermé		Fermé			Fermé			Fermé			Fermé		
5212101	MUSEE DES BEAUX ARTS ET D'ARCHEOLOGIE	BOURBONNE-LES-BAINS	2 129	2 129	2 219	2 219	4	2 288	2 288	3	2 403	2 403	5	2 206	2 206	-8
5212102	MUSEE DE L'AFFICHE	CHAUMONT	N'existe pas		N'existe pas			N'existe pas			N'existe pas			N'existe pas		
5226902	MUSEE D'ART ET D'HISTOIRE	CHAUMONT	7 587	3 201	8 061	6 153	6	13 136	5 173	63	5 180	807	-61	5 859	3 067	13
5226901	MAISON DES LUMIERES D. DIDEROT (ex Musée du Breuil St-Germain)	LANGRES	Fermé		Fermé			Fermé			6 094	3 536		13 072	5 283	115
5235301	MUSEE C.C.S.T./J. COUILLERIE	LANGRES	7 587	3 201	8 061	6 153		13 136	5 173		11 274	4 343		18 931	8 350	
5244801	MUSEE MUNICIPAL	NOGENT	5 362	2 080	6 099	1 450	14	5 776	1 399	-5	6 249	2 088	8	4 958	1 770	-21
35 MUSEES		SAINT-DIZIER	Fermé pour travaux		Fermé pour travaux			Fermé pour travaux			6 210	6 210		6 710	6 710	
			370 316	214 348	383 691	219 484	27	336 146	170 620	6	364 850	204 706	2	408 211	231 649	11
			34		34		moynne	35		moynne	32		moynne	32		moynne

Appellation en 2012

Chiffres à ne pas diffuser

Fréquentation de la Maison des Ailleurs – Le musée étant fermé depuis décembre 2013 pour travaux. Réouverture prévue en juin 2015

Les gratuits du château-fort correspondent aux journées du patrimoine

4 W.E. d'ouverture gratuite en 2010 car le musée était en complète réaménagement. Réouverture du musée le 9 avril 2011.

Musée Saint-Loup regroupé Beaux-Arts, archéologie et histoire naturelle.

Augmentation de la fréquentation en 2010 grâce à l'exposition "de la conserve alimentaire à la boîte à malice qui a accueilli 11 240 visites (17/09/10 au 16/01/11). Données provisoires pour 2011

Fréquentation planétaire depuis 2006. Fermeture définitive du musée en 2010 en raison de l'implantation sur le site d'un campus. Planétarium ouvert jusqu'en juin 2012 avant transfert, ouverture du Planétarium en septembre 2013.

Transfert des collections du musée du Breuil au musée d'Art et d'Histoire. Ouverture de la Maison des Lumières Denis Diderot en octobre 2013

Réouverture du musée le 15 février 2013

FRÉQUENTATION DE 2010 à 2014 (Sources : Musées)

REF	ETABLISSEMENTS	VILLES	TOTAL 10	GRAT 10	TOTAL 11	GRAT 11	Evolution 11/10 en %	TOTAL 12	GRAT 12	Evolution 12/11 en %	TOTAL 13	GRAT 13	Evolution 13/12 en %	TOTAL 14	GRAT 14	Evolution 14/13 en %
2A00401	MUSEE NAPOLEONNIEN	AJACCIO	11 859	4 223	9 985	3 090	-16	9 023	2 245	-10	7 817	2 573	-13			
2A00403	MUSEE FESCH	AJACCIO	38 891	12 142	39 783	13 857	3	41 024	15 958	-14	35 384	11 984	-14	40 175	16 508	14
2A00402	MUSEE NATIONAL DE LA MAISON BONAPARTE	AJACCIO	69 294	20 334	69 042	23 432	0	71 467	28 444	4	67 914	24 224	-5	67 571	24 666	-1
		AJACCIO	120 044	36 699	118 810	40 379		121 514	46 647		111 115	38 781		107 746	41 174	
2A14201	MUSEE DE L'ALTA ROCCA	LEVIE	13 029	6 437	15 253	8 669	17	16 021	9 350	5	16 084	9 659	0			
2A27201	MUSEE DE PREHISTOIRE CORSE	SARTENE							Fermé			Fermé				
2B00901	MUSEE D'ARCHEOLOGIE JEROME CARCOPINO	ALERIA	59 026	27 542	54 088	24 519	-8	54 699	25 757	1	55 806	25 173	2	52 240	19 972	-6
2B03301	MUSEE D'ETHNOGRAPHIE CORSE	BASTIA	15 769	5 630	19 919	10 687		20 888	5 735	5	21 440	5 978	3	19 288	7 138	-10
2B09601	MUSEE DE LA CORSE	CORTE	71 923	10 363	69 215	8 235	-5	69 417	10 162	2	71 525	11 492	3	72 711	10 950	2
2B14801	MUSEE ARCHEOLOGIQUE DE MARIANA - PRINCE RAINIER III DE MONACO	LUCCIANA							Préfiguration			Préfiguration				
2B16901	MUSEE PASCAL PAOLI	MORSAGLIA	5 500	510	7 207	2 907	31	6 721	1 795	-7	9 487	2 351	41	9 807	2 503	3
			285 291	87 181	283 492	95 396	3	289 260	99 446	0	285 457	93 434	2	261 792	81 737	0
	10 MUSEES		9	9	9	9	moyenne	10	10	moyenne	10	10	moyenne	8	8	moyenne

nb réponses par année

Musée national

Réouverture du musée en juin 2010.

Nouveau nom du musée : Musée de Bastia. Ouverture prévue en 2010. Suite à un incendie 13 des 18 salles du parcours permanent sont restées fermées à la visite de novembre 2010 à fin juin 2011

Baisse de la fréquentation en 2009 en raison de gros travaux du 1er avril au 30 juillet

FRÉQUENTATION 2010 à 2014 (Sources : Musées, Observatoire Régional du Tourisme 2011, 2012, 2014 de la région)

N°REF	ETABLISSEMENTS	LOCALITE	TOTAL 10	GRAT 10	TOTAL 11	GRAT 11	Evolution 11/10 en %	TOTAL 12	GRAT 12	Evolution 12/11 en %	TOTAL 13	GRAT 13	Evolution 13/12 en %	TOTAL 14	GRAT 14	Evolution 14/13 en %
2505601	MUSEE DES BEAUX-ARTS ET D'ARCHEOLOGIE	BESANCON	48 971	44 277	54 211	48 110	11	40 887	37 124	-25	44 890	44 878	10	16 479	16 478	-63
2505602	MUSEE DU TEMPS	BESANCON	32 614	26 872	36 845	30 410	13	40 691	34 272	10	38 960	33 934	-4	40 147	32 118	3
2505605	MUSEE de la RESISTANCE ET de la DEPORTATION	BESANCON	55 574		55 492		0	57 142		3	51 706		-10	53 441		3
2505604	MUSEE COMTOIS	BESANCON	233 153	43 489	252 137	59 025	8	244 525	28 107	-3	268 427	28 107	10	299 188		11
2505607	MUSEUM D'HISTOIRE NATURELLE	BESANCON	370 312	114 638	398 685	137 545	6	383 245	71 396	16	403 983	106 919	16	409 235	48 596	18
2538801	MUSEE BEURNIER ROSSEL	MONTBELLIARD	3 228	2 671	3 415	2 953	6	3 965	3 311	-27	4 604	3 643	2	5 429	3 234	-9
2538802	MUSEE DU CHATEAU DES DUCS DE WURTEMBERG	MONTBELLIARD	19 300	13 931	24 311	16 261	26	17 856	12 360	-6	18 129	12 687	44	16 537	10 883	-15
2541801	MUSEE DE PLEIN AIR DES MAISONS COMTOISES	MONTBELLIARD	22 528	16 602	27 726	19 214	2	21 821	15 671	-4	22 733	16 330	9	21 966	14 117	4
2543401	MUSEE DEP. MAISON NATALE DE G. COURBET	ORNANS	42 292	12 044	43 119	11 647	2	41 348	11 609	-3	45 030	12 633	43	46 808	14 117	4
2546201	MUSEE DE PONTARLIER	PONTARLIER	9 617	8 171	9 001	7 791	-6	9 512	8 486	6	7 520	6 350	-21	6 989	6 340	-7
3901301	MUSEE SARRET DE GROZON	ARBOIS	1 564	1 564	1 794	1 039	15	1 589	1 275	-11	2 282	1 324	44	2 508	2 217	10
3901302	MUSEE DE LA VIGNE ET DU VIN	ARBOIS	5 547	1 578	5 619	1 878	1	4 421	1 285	-21	6 371	2 576	44	5 407	2 033	-15
3904101	MUSEE DE L'ARTISANAT JURASSIEN	ARBOIS	7 111	3 142	7 413	2 917	13	6 010	2 560	-24	8 653	3 900	-29	7 915	4 250	-4
3909701	MUSEE ARCHEOLOGIQUE	CHAMPAGNOLE	19 762	19 762	15 820	15 820	-20	19 609	19 609	24	18 559	18 559	-5	17 771	17 771	-6
3919801	MUSEE DES BEAUX-ARTS ET D'ARCHEOLOGIE	DOLE	582	323	738	448	27	556	310	-25	658	618	9	618	295	15
3930001	MUSEE D'ARCHEOLOGIE DU JURA	LONS-LE-SAUNIER	16 255	16 255	22 149	22 149	36	19 840	19 840	-10	21 681	21 681	4	24 952	24 952	6
3930002	MUSEE DES BEAUX-ARTS	LONS-LE-SAUNIER	6 028	5 149	6 806	5 056	13	5 168	4 231	-24	3 692	2 902	17		Fermé	
3933301	MUSEE MAISON DU JOUET*	LONS-LE-SAUNIER	6 028	5 149	6 806	5 056	-8	5 168	4 231	-9	3 692	2 902	34	0	0	53
3938601	VISEUM-MUSEE DE LA LUNETTE*	MOREZ	18 132	15 671	15 177	4 558	-8	32 142	6 004	6	43 053	8 662	17	66 081	18 976	
3943401	MUSEE MUNICIPAL	POLIGNY	16 477	5 053	15 177	4 558	-8	13 760	4 078	-9	16 108	6 202	17		Fermé	
3947801	MUSEE DE L'ABBAYE/Donation Guy Bardone - René Genis (MUSEE DES BEAUX-ARTS)	SAINT-CLAUDE	11 239	6 312	11 107	5 690	-1	10 780	5 964	-3	9 422	5 568	-13	9 947	5 846	-7
3950001	ANCIENNES SALINES DE SALINS*	SALINS-LES-BAINS	76 250	8 146	78 200	5 468	3	71 973	5 951	-8	74 565	6 371	4	69 710	5 873	
3950002	MUSEE MAX-CLAUDET	SALINS-LES-BAINS	76 250	8 146	78 200	5 468	3	71 973	5 951	-8	74 565	6 371	4	69 710	5 873	
7012201	MUSEE DEPARTEMENTAL ALBERT DEMARD	CHAMPLITTE	18 306	7 126	13 830	7 782	-24	10 668	5 202	-23	11 935	5 308	12	11 169	4 889	-6
7013901	MUSEE DEPARTEMENTAL DE LA MONTAGNE ALBERT DEMARD	CHATEAU-LAMBERT	6 627	2 879	7 285	2 925	10	6 966	3 369	-4	6 842	2 962	-2	6 665	3 178	-3
7024501	ECOMUSEE DU PAYS DE LA CERISE*	FOUGEROLLES	7 753	680	7 787	1 257	0	6 622	735	-15	10 050	2 672	52	9 605	2 134	-4
7027901	MUSEE BARON MARTIN	GRAY														
7031101	MUSEE DE LA TOUR DES ECHEVINS	LUXEUIL-LES-BAINS	7 393	5 200	7 216	5 343	-2	7 328		2						
7065001	MUSEE GEORGES GARRET	VESOUL														
9000901	MUSEE MUNICIPAL FREDERIC JAPY*	BEAUCOURT	3 083	1 352	2 675	1 916	-13	490	436	-82	1 841	788	276	1 929	1 234	5
9001001	MUSEE D'ART ET D'HISTOIRE	BELFORT	18 615	3 500	14 845	3 956	-20	21 355	6 491	44	19 605	8 236	-8	24 158	8 236	23
9001002	CABINET D'UN AMATEUR - DONATION MAURICE JARDOT	BELFORT	22 115	0	18 260	6 450	-2	27 139	0	69	26 096	0	12	32 394	0	27
9004101	LA FORGE-MUSEE*	ETUEFFONT	2 097	906	2 289	1 145	9	1 956	961	-15	2 036	1 179	4	1 895	1 079	-7
33	MUSEES		700 016	245 557	765 790	291 661	1	765 606	215 028	-5	830 094	271 293	20	842 501	210 411	0
		nb réponses par année	33		33		moyenne	33		moyenne	32		moyenne	32		moyenne

Chiffres à ne pas diffuser

Le musée de Besançon fait partie intégrante de la Citadelle de Besançon, et enregistre donc le même nombre d'entrées que la Citadelle il en est de même pour le musée Comtois

Musée fermé, dépôt de la collection dans d'autres musées. Présentation d'expositions temporaires par le Conseil Général

Baisse de la fréquentation pour diverses raisons dont la fermeture pour travaux à partir du 19 décembre 2011. Réouverture prévue à l'été 2012 (32 jours d'ouverture en 2012)

* : Musées du réseau MTCC (musées des techniques et cultures comtoises)
Total des musées répertoriés à partir du panel, du questionnaire et de la liste des musées de France

FRÉQUENTATION DE 2010 à 2014 (Sources : Musées, DRAC, rapports d'activité, CDT 92)

N°REF	ETABLISSEMENTS	LOCALITE	TOTAL 10	GRAT 10	TOTAL 11	GRAT 11	Evolution 11/10 en %	TOTAL 12	GRAT 12	Evolution 12/11 en %	TOTAL 13	GRAT 13	Evolution 13/12 en %	TOTAL 14	GRAT 14	Evolution 14/13 en %
7510106	MUSEE DU LOUVRE	PARIS	8 346 421	3 184 027	8 663 992	3 212 697	4	9 437 743	3 735 014	9	9 134 267	3 498 880	-3	9 101 874	3 454 918	0
7510602	MUSEE EUGENE DELACROIX	PARIS	67 572	21 384	46 954	11 684	-31	Fermé jusqu'en 2014	20 568	27	64 408	21 652	8	68 416	26 331	6
7510305	MUSEE NATIONAL PICASSO	PARIS	Fermé	Fermé	Fermé jusqu'en 2013	Fermé		Fermé jusqu'en 2014	Fermé		Fermé	Fermé		210 818	97 452	
7510601	MUSEE NATIONAL DU MOYEN-AGE - THERMES DE CLUNY	PARIS	306 145	150 234	318 068	163 734	4	310 063	154 236	-3	300 490	152 258	-3	317 357	165 370	6
7510603	MUSEE HEBERT	PARIS	Fermé	Fermé	Fermé	Fermé		Fermé	Fermé		Fermé	Fermé		Fermé	Fermé	
7510703	MUSEE AUGUSTE RODIN + Annexe de Meudon	PARIS	721 546	279 769	734 712	262 418	2	731 962	281 079	0	706 666	257 443	-3	704 192	212 874	0
7510705	MUSEE NATIONAL DORSAY	PARIS	2 985 510	1 347 515	3 144 449	1 295 723	5	3 579 130	1 393 105	14	3 467 321	1 449 474	-3	3 480 609	1 560 827	0
7510103	MUSEE DE L'ORANGERIE DES TUILERIES	PARIS	690 958	224 032	697 108	228 975	1	849 968	259 642	22	912 809	295 041	7	801 788	236 052	-12
7510709	MUSEE DU QUAI BRANLY	PARIS	1 328 154	690 504	1 487 028	676 142	10	1 280 622	673 309	-12	1 089 459	736 042	-16	1 188 114	766 194	11
7510801	MUSEE GUSTAVE MOREAU	PARIS	38 665	17 800	38 092	19 230	-1	40 905	20 873	7	22 375	12 102	-45	41 351	20 977	85
7511201	PALAIS DE LA PORTE DOREE - AQUARIUM TROPICAL	PARIS	257 151	102 857	201 721	76 505	-22	227 127	103 144	13	212 497	75 192	-6	263 518	81 520	24
7511202	PALAIS DE LA PORTE DOREE - MUSEE DE L'HISTOIRE ET DE L'IMMIGRATION	PARIS	108 949	97 775	64 771	51 557	-41	70 639	59 155	9	92 080	53 594	30	110 743	57 958	20
7511603	MUSEE DES ARTS ASIATIQUES-GUINET+ Heideblanch	PARIS	224 178	112 179	238 917	113 719	7	264 856	135 078	11	388 622	168 693	47	311 385	148 173	-20
7511601	MUSEE D'ENVERNY	PARIS	Fermé	Fermé	Fermé	Fermé		732	732		2 040	2 040	179	1 077	1 077	-47
7510402	MUSEE NATIONAL D'ART MODERNE (G.POMPIDOU) + Expositions + actions culturelles	PARIS	3 255 080	1 332	3 717 251	1 086 601	14	3 878 063	1 099 560	4	3 832 411	1 086 601	-1	3 520 363	1 002 502	-8
7511605	ATP- MUSEE DES CIVILISATIONS DE L'EUROPE ET DE LA MEDITERRANEE	PARIS	13 832	13 832	Fermé	Fermé		Fermé	Fermé		Transfert à Marseille	Transfert à Marseille		361 660	170 204	-14
7511606	MUSEE DES MONUMENTS FRANCAIS - CAPA	PARIS	324 365	150 736	244 821	104 754	-25	297 616	135 627	22	419 406	221 522	41	Fermé	Fermé	
7511701	MUSEE JEAN-JACQUES HENNER	PARIS	13 428	4 699	7 624	2 846	-43	11 086	4 979	25	9 896	4 521	-11	170 623	44 834	-14
7510802	MUSEE DE LA MUSIQUE	PARIS	147 675	46 762	246 418	57 295	67	188 183	50 126	-45	199 221	50 561	6	308 701	144 008	-36
7510102	MUSEE DES ARTS DECORATIFS (UCAD)	PARIS	492 654	258 756	486 148	225 642	-1	603 098	277 682	24	481 432	236 193	-20	Compris dans Arts Décoratifs	Compris dans Arts Décoratifs	
7510107	MUSEE DE LA MODE ET DU TEXTILE (UCAD)	PARIS	Compris dans Arts Décoratifs	Compris dans Arts Décoratifs	Compris dans Arts Décoratifs	Compris dans Arts Décoratifs		Compris dans Arts Décoratifs	Compris dans Arts Décoratifs		Compris dans Arts Décoratifs	Compris dans Arts Décoratifs		Compris dans Arts Décoratifs	Compris dans Arts Décoratifs	
7511001	MUSEE DE LA PUBLICITE (UCAD)	PARIS	Compris dans Arts Décoratifs	Compris dans Arts Décoratifs	Compris dans Arts Décoratifs	Compris dans Arts Décoratifs		Compris dans Arts Décoratifs	Compris dans Arts Décoratifs		Compris dans Arts Décoratifs	Compris dans Arts Décoratifs		Compris dans Arts Décoratifs	Compris dans Arts Décoratifs	
7510801	MUSEE NISSIM DE CAMONDO (UCAD)	PARIS	56 103	14 579	54 012	15 792	-4	51 969	13 866	-4	51 961	14 815	0	47 887	13 783	-8
7510306	MUSEE COGNAC-JAY, MUSEE DU XVIIIe SIECLE DE LA VILLE DE PARIS	PARIS	19 376 366	6 717 440	20 362 098	6 516 713		21 883 403	8 417 775		21 367 361	8 325 624		21 010 276	8 204 054	
7510307	MUSEE CARNAVALET-HISTOIRE DE PARIS + Chateaux et Crypte Archéologique	PARIS	44 086	38 847	66 543	56 231	51	57 393	39 953	-14	51 384	46 549	-10	53 849	32 481	5
7510405	MAISON DE VICTOR HUGO	PARIS	1 091 105	714 096	1 107 719	706 243	2	1 044 320	695 861	-6	963 108	594 815	-8	992 866	560 621	3
7510608	MUSEE ZADKINE	PARIS	26 896	10 984	17 074	7 182	-36	8 710	8 696	-49	40 324	28 396	363	48 807	21 419	21
7510807	MUSEE CERNUSSI, MUSEE DES ARTS DE L'ASIE DE LA VILLE DE PARIS	PARIS	70 283	39 847	65 910	47 999	-6	65 098	41 425	-1	75 937	50 683	17	77 283	44 110	2
7510808	PELIT PALAIS, MUSEE DES BEAUX-ARTS DE LA VILLE DE PARIS	PARIS	695 755	393 245	661 353	344 484	-19	362 303	300 955	-35	528 972	364 466	46	1 002 717	660 926	90
7510905	MUSEE DE LA VIE ROMANTIQUE	PARIS	140 668	77 563	111 944	82 504	-20	103 267	85 800	-8	75 667	69 212	-27	75 193	67 834	-1
7511602	MUSEE BOURDELLE	PARIS	62 211	30 323	122 524	40 720	97	64 560	53 860	-47	66 603	54 170	3	30 066	23 942	-55
7511503	MUSEE NATIONAL DES ARTS ET METIERS ET LES LABORATOIRES DE PARIS	PARIS	15 452	12 073	17 952	15 368	16	14 747	12 030	-18	18 693	13 654	27	76 460	74 581	309
7511615	MUSEE D'ART MODERNE DE LA VILLE DE PARIS	PARIS	679 611	314 464	601 617	275 435	-11	398 400	239 973	-34	695 376	327 828	75	593 300	327 300	-15
7511616	MAISON DE BALZAC	PARIS	47 682	39 129	53 314	35 938	12	12 148	10 333	-77	44 038	49 422	263	40 036	34 324	-9
7511617	PALAIS GALLIERA, MUSEE DE LA MODE DE LA VILLE DE PARIS	PARIS	Fermé	Fermé	Fermé	Fermé		75 886	19 572		328 557	257 935	333	216 861	56 726	-34
7510502	GALERIE DE MINERALOGIE ET DE GEOLOGIE (MNHN)	PARIS	2 410	584	2 901 100	1 862 449		2 400 386	1 669 678		3 048 817	1 981 036		3 383 904	2 053 619	
7510503	GRANDE GALERIE DE L'EVOLUTION (MNHN)	PARIS	731 078	319 733	737 623	339 307	1	778 225	304 740	6	Fermé jusqu'au 19/12/13	Fermé		769 393	367 931	2
7510507	GALERIE DE BOTANIQUE (MNHN)	PARIS	Fermé	Fermé	Fermé	Fermé		Fermé	Fermé		4 170	2 043		17 892	9 823	329
7510508	GALERIE D'ANATOMIE COMPAREE ET DE PALEONTOLOGIE (MNHN)	PARIS	283 829	172 732	285 163	177 942	0	312 720	193 684	10	285 159	179 365	-9	317 782	196 071	11
7510512	GALERIE D'ENTOMOLOGIE (MNHN)	PARIS	Fermé	Fermé	Fermé	Fermé		Fermé	Fermé		Fermé	Fermé		Fermé	Fermé	
7511609	MUSEE DE L'HOMME (MNHN)	PARIS	Fermé	Fermé	Fermé	Fermé		Fermé	Fermé		Fermé	Fermé		Fermé	Fermé	
7510301	MUSEE DE LA CHASSE ET DE LA NATURE	PARIS	1 017 317	493 049	1 022 786	517 249		1 090 945	498 424		1 041 750	434 974		1 105 404	573 825	
7510301	MUSEE DE LA CHASSE ET DE LA NATURE	PARIS	39 335	19 381	50 003	24 323	27	48 322	24 997	-3	50 272	29 269	4	53 362	30 762	6
7510303	MUSEE D'ART ET D'HISTOIRE DU JUDAISME	PARIS	127 221	41 860	150 379	51 648	18	101 031	36 506	-33	117 644	36 304	16	122 868	44 362	4
7510304	MUSEE NATIONAL DES TECHNIQUES (ARTS ET METIERS)	PARIS	200 048	126 460	225 192	126 460	7	239 200	145 630	6	289 386	155 230	21	242 879	153 455	-16
7510516	MUSEE DE L'ASSISTANCE PUBLIQUE-HOPITAUX DE PARIS	PARIS	13 857	6 393	16 213	7 546		16 213	7 546		17 443	9 020	8	Fermé depuis juin 2012	Fermé	
7510517	MUSEE DE L'ASSISTANCE PUBLIQUE-HOPITAUX DE PARIS	PARIS	18 034	7 373	8 930	181		8 930	181		Fermé depuis juin 2012	Fermé		Fermé depuis juin 2012	Fermé	
7510519	INSTITUT DU MONDE ARABE	PARIS	Fermé	Fermé	Fermé	Fermé		Fermé	Fermé		Fermé	Fermé		Fermé	Fermé	
7510609	MUSEE DES MONNAIES ET DES MEDAILLES	PARIS	48 000	26 563	48 000	26 563		Fermé pour travaux	Fermé pour travaux		Fermé pour travaux	Fermé pour travaux		Fermé pour travaux	Fermé pour travaux	
7510706	MUSEE NATIONAL DE LA LEGION D'HONNEUR ET DES ORDRES DE CHEVALERIE	PARIS	42 000	42 000	57 856	57 856	38	74 196	74 196	28	49 531	49 531	-33	58 195	58 195	17
7510708	MUSEE DE L'ARMEE	PARIS	1 427 425	510 548	1 433 850	591 102	0	1 404 739	561 740	-2	1 375 024	524 135	-2	1 525 030	520 690	11
7510902	MUSEE DE LA FRANC-MACONNERIE	PARIS	15 758	3 307	15 255	2 868		24 018	8 442	57	163 103	92 017	30	20 530	20 530	-87
7511607	L'ADRESSE MUSEE DE LA POSTE	PARIS	85 689	59 712	112 279	56 599	31	125 669	69 620	12	163 103	92 017	30	20 530	20 530	-87
7511618	MUSEE NATIONAL DE LA MARINE + ANNEXES	PARIS	385 257	174 297	430 182	171 559	12	399 575	167 815	-7	410 804	186 840	3	375 317	167 932	-9
7511620	MUSEE NATIONAL DU SPORT	PARIS	10 948	5 068	11 181	5 863	2	Fermé Transfert à Nice	Fermé Transfert à Nice		Fermé Transfert à Nice	Fermé Transfert à Nice		Fermé Transfert à Nice	Fermé Transfert à Nice	
7511801	MUSEE DE MONTMARTRE	PARIS	37 856	2 928	60 000	3 000		60 000	3 000		85 000	4 000	42	75 407	75 407	-11
7511801	MUSEE DE MONTMARTRE	PARIS	25 843 338	10 016 816	26 820 149	9 884 782		27 876 627	11 681 950		28 016 135	11 829 980		27 980 565	11 828 769	

N°REF	ETABLISSEMENTS	LOCALITE	TOTAL 10	GRAT 10	TOTAL 11	GRAT 11	Evolution 11/10 en %	TOTAL 12	GRAT 12	Evolution 12/11 en %	TOTAL 13	GRAT 13	Evolution 13/12 en %	TOTAL 14	GRAT 14	Evolution 14/13 en %
7702201	MUSEE DEPARTEMENTAL DE L'ECOLE DE BARBIZON	BARBIZON	18 539	7 660	24 128	6 301	30	19 648	6 959	-19	18 833	7 079	-4	23 954	8 336	27
7710801	MUSEE MUNICIPAL ALFRED BONNO	CHELLES	2 350	2 350	3 187	3 187	36	3 544	3 544	11	3 150	3 150	-11	2 429	2 429	-23
7710802	MUSEE DES TRANSPORTS URBAINS	CHELLES	Fermé	Fermé	Fermé	Fermé		2 300	2 000		3 150	3 150		2 429	2 429	
7713101	MUSEE MUNICIPAL DES CAPUCINS	COULOMMIERS	3 120	1 672	5 020	3 364	61	4 483	2 458	-11	3 519	2 266	-22	3 812	2 784	8
7713201	MUSEE LOUIS-BRAILLE	COUPRYAY	4 411	1 123	5 378	1 473	22	4 108	Fermé	-24	4 439	Fermé	8	4 698	Fermé	6
7714201	MUSEE MUNICIPAL	CRECY-LE-CHAPPELLE	Fermé	Fermé	Fermé	Fermé										
7718801	CHATEAU-MUSEE DE FONTAINEBLEAU	FONTAINEBLEAU	380 825	168 109	437 482	194 541	15	451 975	204 546	3	453 872	208 214	0	516 911	259 625	14
7718802	MUSEE D'ART ET D'HISTOIRE MILITAIRE	FONTAINEBLEAU	2 027	Fermé	Fermé	Fermé		451 975	Fermé		453 872	208 214		516 911	259 625	
7724301	MUSEE MUNICIPAL GATIEN-BONNET	FONTAINEBLEAU	383 659	170 136	437 482	194 541	8	441 412	204 546	123	519 191	4 782	18	3 905	3 905	-25
7728501	MUSEE HENRI CHAPU	LAGNY-SUR-MARNE	1 839	1 538	1 981	1 682	8	4 412	4 412	12	5 191	4 782	18	3 905	3 905	
7728401	MUSEE BOUSSUET	LE MEE SUR SEINE	376	376	727	727	93	716	815	12	815	815	12	10 822	2 832	13
7728402	MUSEE DE LA GRANDE GUERRE	MEAUX	13 242	5 219	13 954	11 629	5	116 000	20 675	-28	96 000	18 000	-17	133 000	20 000	39
7728802	MUSEE DE MELUN	MEAUX	13 242	5 219	42 274	11 629	-17	126 076	25 228		105 546	22 518		143 822	22 832	
7728803	MUSEE DE LA GENDARMERIE	MELUN	6 600	Fermé	5 504	4 892	-17	5 578	4 907	1	6 671	5 880	20	6 443	5 937	-3
7731601	MUSEE DE MORET-SUR-LOING	MORET-SUR-LOING	3 433	3 433	2 532	2 532	-26	7 379	7 379	191	10 884	7 108	47	6 443	5 937	
7733301	MUSEE DE PREHISTOIRE D'ILE DE FRANCE	NEMOURS	22 462	19 575	29 931	25 302	33	30 905	25 183	3	34 253	27 646	11	28 298	24 154	-17
7733302	CHATEAU-MUSEE DE NEMOURS	NEMOURS	6 179	3 708	10 971	6 500	78	8 386	4 331	-24	8 121	3 492	-3	10 104	5 781	24
7737801	MUSEE DE PROVINS ET DU PROVINOIS	PROVINS	28 841	23 283	40 902	31 802	8	39 231	29 514	9	42 374	31 138	-4	38 402	29 935	-1
7740501	MUSEE DES PAYS DE SEINE-ET-MARNE	ST-CYR-SUR-MORIN	12 193	10 425	8 122	4 433	-33	10 425	7 215	4	21 218	5 578	-4	20 915	5 206	-1
7744501	ECOMUSEE DE SAVIGNY LE TEMPLE	SAVIGNY LE TEMPLE	9 055	9 055	6 583	6 583	-27	8 436	7 215	-3	7 038	3 949	-17	7 931	5 015	13
7753301	MUSEE DEPARTEMENTAL STEPHANE MALLARME	VILLAINES-SUR-SEINE	5 336	1 801	6 162	1 862	15	5 746	1 495	-7	6 109	2 131	6	3 724	3 258	-57
7817201	MUSEE DE LA BATELLERIE	CONFLANS-STE-HONORINE	12 235	2 288	12 235	2 288	-4	11 798	2 652	-4	Fermé pour travaux	Fermé pour travaux		4 037	1 728	-34
7832201	MUSEE NATIONAL DE PORT-ROYAL DES CHAMPS	JOUY EN JOSAS	18 127	13 061	20 219	14 164	12	17 384	11 203	-14	19 498	15 436	12	25 607	20 816	31
7836102	MUSEE DE L'HOTEL DIEU	MAGNY-LES-HAMEAUX	7 947	2 181	8 791	2 988	11	10 308	2 718	-21	10 311	2 881	0	9 711	3 263	-6
7835001	MUSEE PROMENADE DE MARLY-LE ROI	MARLY-LE-ROU-LOU-VECIENNES	8 795	2 844	13 082	3 097	49	10 308	2 718	-21	10 311	2 881	0	9 711	3 263	-6
7838001	MUSEE VICTOR AUBERT	MAULE	6 443	3 338	7 081	507	10	Fermé pour travaux	Fermé pour travaux		Fermé pour travaux	Fermé pour travaux		Fermé pour travaux	Fermé pour travaux	
7842001	MUSEE MAISON MAURICE RAVEL	MEDAN	11 713	4 149	14 742	11 424	26	10 181	8 105	-31	8 000	3 759	-21	1 613	178	-16
7842801	MUSEE DE LA VILLE	MONTFORT-LAMAURY	16 763	4 524	18 212	4 707	9	17 216	4 433	-5	17 625	5 967	2	19 644	6 152	11
7849801	MUSEE DU JOUET	POISSY	Fermé	Fermé	Fermé	Fermé										
7849802	MUSEE D'ART ET D'HISTOIRE	POISSY	16 763	4 524	18 212	4 707	3	17 216	4 433		17 625	5 967		19 644	6 152	
7851702	MUSEE RAMBOLTRAIN	RAMBOUILLET	16 612	2 016	17 043	2 550	3	28 837	20 721	-20	28 355	22 127	-2	18 442	3 348	-6
7855101	MUSEE DEPARTEMENTAL MAURICE DENIS	SAINT-GERMAIN-EN-LAYE	27 413	16 614	35 835	25 672	31	2 305	2 305	-4	2 176	2 176	-6	3 258	2 826	50
7855102	MUSEE MUNICIPAL PART ET D'HISTOIRE	SAINT-GERMAIN-EN-LAYE	Fermé	Fermé	2 399	2 399	7	98 691	77 799	7	101 222	82 743	3	113 023	90 682	12
7855103	MUSEE D'ARCHEOLOGIE NATIONALE	SAINT-GERMAIN-EN-LAYE	95 594	77 780	92 266	75 484	-3	129 833	100 825		131 753	107 046		143 024	114 140	5
7857501	COLLECTIONS DE LA FONDATION DE GOUBERTIN	ST REMY-LES-CHEVREUSES	6 776	2 758	130 500	103 555	-53	3 184	2 392		1 570	504		1 649	509	
7864601	MUSEE LAMBINET	VERSAILLES	6 087 556	1 683 687	6 746 198	1 755 196	11	7 278 745	1 847 828	8	7 567 008	1 904 001	4	7 702 135	1 989 823	2
7864602	MUSEE ET DOMAINE NATIONAL DE VERSAILLES ET DE TRIANON	VERSAILLES	6 026	1 396	5 274	1 177	-12	9 443	6 362	79	38 291	36 712	305	8 574	6 128	-78
9106401	MUSEE FRANCAIS DE LA PHOTOGRAPHIE	BIEVRES	6 026	1 396	5 274	1 177	-12	9 443	6 362	79	38 291	36 712	305	8 574	6 128	-78
9109701	MUSEE DUNOYER DE SEGONZAC	BOUSSY-SAINT-ANTOINE	2 528	2 528	3 247	3 204	28	3 695	3 572	14	3 201	3 132	-13	3 304	3 237	3
9111401	MUSEE MUNICIPAL DE BRUNOY	BRUNOY	16 963	7 149	16 399	7 692	-3	17 384	8 198	6	12 933	5 830	-26	17 492	7 020	35
9120001	MUSEE DU CHATEAU DE DOURDAN	DOURDAN	14 193	12 630	18 445	16 163	30	19 288	16 512	5	6 678	6 062	-65	6 494	5 827	-3
9122301	MUSEE INTERCOMMUNAL D'ETAMPES	ETAMPES	61 954	20 558	48 738	12 446	-21	36 245		-26	Pas de données	Pas de données		Pas de données	Pas de données	
9201201	MUSEE DES ANNEES TRENTE	BOULOGNE-BILLANCOURT	727	540	955	764	31	125 541	37 212	-12	105 383	38 348	-16	123 133	44 738	17
9201202	MUSEE JARDIN PAUL LANDOWSKI	BOULOGNE-BILLANCOURT	113 566	35 149	143 474	40 210	26	125 541	37 212	-12	105 383	38 348	-16	123 133	44 738	17
9201203	ESPACE DEPARTEMENTAL ALBERT KAHN	BOULOGNE-BILLANCOURT	8 931	2 668	22 038	10 021	147				8 581			6 148		-28
9201204	MUSEE BELMONDO ET DE LA SCULPTURE FIGURATIVE DU XIXe siècle	BOULOGNE-BILLANCOURT	185 178	58 915	215 205	63 441					11 654	11 654		22 544	16 683	-4
9202301	FONDATION ARP	CLAMART	15 094	11 404	22 065	15 524	51	22 065	17 329	-3	23 383	18 900	6	22 544	16 683	-3
9202501	MUSEE MUNICIPAL PART ET D'HISTOIRE	COLOMBES	6 628	6 628	6 635	6 635	0	6 995	6 995	5	7 164	7 164	2	7 070	7 070	-1
9202601	MUSEE ROYBET-FOULD	COURBEVOIE	9 685	9 685	11 261	11 261	16	10 893	10 893	-3	11 654	11 654	7	13 122	13 122	13
9202602	MUSEE DES TRAVAUX PUBLICS	COURBEVOIE	Fermé	Fermé	Fermé	Fermé		Fermé	Fermé		Fermé	Fermé		Fermé	Fermé	
9204001	MUSEE FRANCAIS DE LA CARTE A JOUER	ISSY-LES-MOULINEAUX	9 685	9 685	11 261	11 261		10 893	10 893		11 654	11 654		13 122	13 122	
9204801	MUSEE D'ART ET D'HISTOIRE	MELJON	15 094	11 404	22 065	15 524	51	22 065	17 329	-3	23 383	18 900	6	22 544	16 683	-3
9205101	MUSEE DES AUTOMATES	NEUILLY SUR SEINE	1 382	1 382	1 382	1 382		9 148	9 148		10 381	7 063	13	10 073	7 958	-4
9206301	MUSEE DES CHATEAUX DE MALMAISON & DE BOIS PREAU	RUEIL-MALMAISON	67 490	31 840	71 124	34 774	5	71 383	28 567	0	71 022	32 180	-1	101 484	42 730	43
9206303	MUSEE MUNICIPAL PART ET D'HISTOIRE - Antenne	RUEIL-MALMAISON	2 347	1 954	1 700	1 365	-28	11 138	11 138	555	3 812	3 812	-66	8 745	8 745	129
9206401	MUSEE MUNICIPAL DE SAINT-CLOUD	RUEIL-MALMAISON	69 837	33 794	72 824	36 139	-16	82 519	39 703	15	18 008	17 272	-7	110 179	51 475	1
9207101	MUSEE DE L'ILE DE FRANCE	SAINT-CLOUD	19 915	18 675	16 755	16 367	-32	28 177	11 670	-15	33 520	17 388	19	43 053	21 627	98
9207201	CITE DE LA CERAMIQUE - SEVRES	SEVRES	48 252	48 252	32 960	20 813	-32	51 130	19 187	-2	46 189	22 331	-10	88 774	31 727	29
9207301	MUS - MUSEE D'HISTOIRE URBAINE ET SOCIALE (ex René Sardes)	SURESNES	40 075	17 531	39 280	18 804	-2	51 130	19 187	-2	46 189	22 331	-10	88 774	31 727	29
9207301	MUS - MUSEE D'HISTOIRE URBAINE ET SOCIALE (ex René Sardes)	SURESNES	Fermé	Fermé	1 721	1 721		3 260	3 260		6 200	5 646	90	6 935	5 876	12

N°REF	ETABLISSEMENTS	LOCALITE	TOTAL 10		TOTAL 11		Evolution 11/10 en %		TOTAL 12		Evolution 12/11 en %		TOTAL 13		Evolution 13/12 en %		TOTAL 14		Evolution 14/13 en %		
			TOTAL	GRAT	TOTAL	GRAT	GRAT	TOTAL	GRAT	GRAT	TOTAL	GRAT	GRAT	TOTAL	GRAT	GRAT	TOTAL	GRAT	GRAT	TOTAL	GRAT
9301301	MUSEE DE LAIR ET DE L'ESPACE	LE BOURGET	253 007	88 973	317 532	159 388	26	221 882	81 817	237 785	161 544	-30	268 059	96 334	34	268 059	96 334	-10			
9304601	MUSEE D'HISTOIRE LOCALE	LIVRY-GARGAN		Fermé		Fermé					Fermé			Fermé		Fermé					
9304801	MUSEE DE L'HISTOIRE VIVANTE	MONTREUIL-SOUS-BOIS	3 013	2 088	3 837	2 001	27	4 153	3 767	4 644	4 109	8	4 644	4 109		4 644	4 109				
9306801	MUSEE D'ART ET D'HISTOIRE	SAINT-DENIS	32 756	28 891	26 527	21 389	-19	21 428	18 816	19 941	17 182	-7	20 221	17 374		20 221	17 374	1			
9307001	MUSEE MUNICIPAL	SAINT-OUEN		Fermé		Fermé					Fermé			Fermé		Fermé					
9401501	MUSEE ADRIEN MENTIERNE(Col. Maurice Joron)	BRY-SUR-MARNE	1 550	1 550	4 230	4 230	173	4 200	4 200	10 000	10 000	-1	10 000	10 000	138						
9401701	MUSEE DE LA RESISTANCE NATIONALE	CHAMPIGNY-SUR-MARNE		NC																	
9403401	ECOMUSEE DU VAL DE BIEVRE	FRESNES	11 117	11 117	11 960	11 960	8	10 244	10 244	10 732	10 732	-14	10 732	10 732	5	10 120	10 120	-6			
9404601	MUSEE FRAGONARD	MAISON-ALFORT	8 883	4 979	7 015	3 747	-21	7 807	3 393	8 242	4 928	6	8 261	5 055	6	8 261	5 055	0			
9405201	MUSEE DE NOGENT SUR MARNE	NOGENT SUR MARNE	6 300	6 300	8 064	7 717	28	8 336	8 336	6 116	5 604	3	7 126	7 126	-27	7 126	7 126	17			
9406801	MUSEE DE SAINT-MAUR - VILLA MEDICIS	LA VARENNE-SAINT-HILAIRE	9 636	9 589	10 344	10 242	7	9 123	9 062	9 148	9 044	0	9 174	9 021	0	9 174	9 021	0			
9407901	MUSEE EMILE JEAN	VILLYERS SUR MARNE	1 500	1 500	1 500	1 500	0	1 930	1 930			29									
9408101	MUSEE D'ART CONTEMPORAIN DU VAL-DE-MARNE	VITRY-SUR-SEINE	75 493	56 411	68 428	57 830	-9	68 620	58 561	67 238	58 854	0	66 662	58 425	-2	66 662	58 425	-1			
9501801	MUSEE D'ART ET D'HISTOIRE	ARGENTEUIL	1 926	1 125	Fermé	Fermé								Fermé		Fermé					
9520501	MUSEE NATIONAL DE LA RENAISSANCE	ECOUEN	59 051	42 393	60 900	45 180	3	58 258	40 766	57 001	41 274	-4	56 086	38 843	-2	56 086	38 843	-2			
9529501	MUSEE ARCHEOLOGIQUE DU VAL D'OISE	GUIRY EN VEXIN	9 164	9 164	13 145	13 145	43	11 488	11 488	10 901	10 901	-5	12 709	10 205	17	12 709	10 205	17			
9531301	MUSEE LOUIS SEALECOQ	LISLE ADAM	9 074	6 951	6 671	5 046	-26	8 003	6 186	9 717	7 177	21	6 864	4 948	-29	6 864	4 948	-29			
9535101	MUSEE INTERCOMMUNAL D'HISTOIRE ET D'ARCHEOLOGIE	LOUVRES	3 944	2 615	11 297	4 432	186	9 442	3 124	9 038	2 504	-4	9 050	3 216	0	9 050	3 216	0			
9542801	MUSEE JEAN-JACQUES ROUSSEAU	MONTMORENCY	2 732	1 925	1 200	517	-56	5 492	2 362	3 186	1 656	-42	3 097	1 801	-3	3 097	1 801	-3			
9550001	MUSEE TAVET-BELACOUR	PONTOISE	6 274	4 713	6 774	3 641	8	10 055	5 067	6 336	3 495	-37	13 448	8 457	30	13 448	8 457	30			
9550002	MUSEE PISSARRO	PONTOISE	3 799	3 799	4 903	4 903	29	3 925	3 925	4 003	4 003	2									
		PONTOISE	10 073	8 512	11 677	8 544		13 980	8 992	10 339	7 498		13 448	8 457		13 448	8 457				
138	MUSEES		33 681 422	12 635 205	35 836 028	12 816 517	12	37 308 015	14 584 667	37 769 659	14 888 842	11	37 769 659	15 038 507	15	38 341 344	15 038 507	10			
			134		133		131		129			128									

Musées nationaux
 Musées de la ville de Paris - appellation en 2004
 Musées du Muséum National d'Histoire Naturelle
 Appellation M de F en 2011

Chiffres à ne pas diffuser

- Fréquentation en hausse grâce à l'exposition « Libération de Paris » présentée à l'Hôtel de ville, qui a enregistré 61 000 entrées
- Chiffres d'entrées pour les expositions temporaires. Fréquentation 2012 hors les murs. Réouverture en septembre 2013
- La Galerie de Botanique a rouvert le 27 novembre 2013, après plusieurs années de fermeture.
- Le musée des transports a partiellement démnagé à Chelles en 2008. N'est plus localisé à Colombes. Accueil de groupes sur rendez-vous, participation à la nuit des musées et aux JEP
- Présentation ponctuelle des collections Paul et André Véra du musée municipal
- Fermeture du musée le 31 mars 2014 pour chantier des collections. 10 jours d'ouverture exceptionnelle entre avril et décembre 2014
- Exposition Ousmane Sow du 08/05/10 au 10/07/10 - 5 783 personnes
- Les musées municipaux de Boulogne-Billancourt n'ont plus de responsable. Pas de communication de données pour le musée Landowski car les chiffres sont minimes
- Fréquentation des expositions temporaires
- Augmentation de la fréquentation grâce à l'exposition consacrée à Bonaparte de septembre à novembre 2012 - Accueil de 9 000 personnes
- Chiffres de fréquentation des expositions temporaires hors les murs. Réouverture du musée le 7 juin 2013 sous l'appellation Musée d'Histoire Urbaine et Sociale - MUS
- Ouverture de l'espace Joron et présentation des collections permanentes depuis 2010
- Fréquentation du musée et de son annexe le Centre d'art Jacques-Henri Lartigue. Fermeture du musée pour travaux depuis fin février 2006. Les expositions ont lieu au centre
- Déménagement à Roissy-en-France. Le musée a ouvert ses portes le 10 septembre 2010
- Fréquentation du Cabinet d'histoire au muséum d'histoire naturelle : 11 904 en 2010, 10 774 en 2011, 18 403 en 2012, 20 869 en 2013 et 14 811 en 2014

Total des musées répertoriés à partir du panel, du questionnaire et de la liste des musées de France

FRÉQUENTATION DE 2010 à 2014 (Sources : Musées, fréquentation des sites, festivals et monuments)

N°REF	ETABLISSEMENTS	LOCALITE	TOTAL 10	GRAT 10	TOTAL 11	GRAT 11	Evolution 11/10 en %	TOTAL 12	GRAT 12	Evolution 12/11 en %	TOTAL 13	GRAT 13	Evolution 13/12 en %	TOTAL 14	GRAT 14	Evolution 14/13 en %
1104901	MUSEE MUNICIPAL "EBURUMAGUS MUSEE ARCHEOLOGIQUE"	BRAM						2 504	1 170		3 113	1 366	24	2 198	1 213	-29
1108901	MUSEE DES BEAUX-ARTS	CARASSONNE	50 760	50 760	45 739	45 739	-10	51 000	51 000	12	49 866	49 866	-3	73 579	73 579	49
1107801	MUSEE ARCHEOLOGIQUE DU LAURAGAIS	CASTELNAUDARY	1 771	1 771	1 871	884	6	796	400	-57	1 696	959	113	1 059	386	-38
1119401	MUSEE MUNICIPAL	LASTOURS		Fermé		Fermé						Fermé			Fermé	
1120601	MUSEE PETIET	LIMOUX	3 399	2 568	3 286	2 585	-3	4 374	3 663	33	2 796	2 206	-36	2 645	1 745	-5
1126201	MUSEE D'ART ET D'HISTOIRE	NARBONNE	320 421	262 394	281 216	242 945	-12	664 403	617 504	136	597 471	544 047	-10	648 289	580 000	9
1126202	MUSEE ARCHEOLOGIQUE	NARBONNE		Voit musée d'art et d'histoire		Voit musée d'art et d'histoire									Voit musée d'art et d'histoire	
1126202	MUSEE ARCHEOLOGIQUE	NARBONNE	320 421	262 394	281 216	242 945		664 403	617 504		597 471	544 047		648 289	580 000	
1136901	MUSEE ARCHEOLOGIQUE	SALLELES DAUDE	6 850		6 275	223	-8	6 738	345	7	7 976	1 482	18	10 563	4 469	32
1137901	MUSEE DES CORBIERES	SIEGAN	781	191	925	563	-8	849	255	10	932	667	10	914	670	-2
3000701	MUSEE-BIBLIOTHEQUE PIERRE-ANDRE BENOIT	ALES	10 783	10 783	9 663	9 663	-10	25 787	18 137	167	22 626	17 054	-12	13 349	13 349	-41
3000702	MUSEE MUNICIPAL DU COLOMBIER	ALES	12 935	12 935	12 709	12 709	-2	11 605	11 605	-9	11 858	11 858	2	12 332	12 332	4
3002801	MUSEE ALBERT-ANDRE	BAGNOLS-SUR-CEZE	4 547	4 204	22 372	22 372	-8	37 392	29 742	3	34 484	28 912	12	25 681	25 681	-17
3002802	MUSEE LEON ALEGRE	BAGNOLS-SUR-CEZE	1 531	1 248	1 445	1 401	-6	1 431	1 412	-1	1 702	1 702	19	1 306	1 306	-23
3003201	MUSEE MUNICIPAL DE LA VIGNASSE	BEAUCAIRE	3 891	2 889	3 338	1 653	-14	5 740	5 635	14	6 536	6 507	12	5 321	5 298	15
3018901	MUSEUM D'HISTOIRE NATURELLE	NIMES	65 417	65 417	49 958	49 958	-24	45 784	45 784	-8	53 809	53 809	18	37 294	35 871	-31
3018903	MUSEE ARCHEOLOGIQUE	NIMES	61 816	61 816	36 768	36 768	-41	48 367	48 367	32	59 567	59 567	23	48 199	47 713	-19
3018904	MUSEE DU VIEUX NIMES - Cultures Taurines	NIMES	39 505	38 866	24 928	24 037	-37	33 685	27 596	35	32 052	29 099	-5	26 707	24 171	-17
3018905	MUSEE DES BEAUX-ARTS	NIMES	19 649	16 409	24 084	15 760	-22	17 506	13 743	-27	16 150	12 886	-8	15 168	14 274	-6
3018906	CARRE D'ART MUSEE D'ART CONTEMPORAIN	NIMES	41 729	28 880	37 473	23 276	-10	38 076	23 460	2	41 223	23 383	8			
3020201	MUSEE PAUL RAYMOND	PONT-SAINT-ESPRIT	1 182	1 182	1 458	1 458	23	1 512	1 512	4	1 680	1 680	11	127 368	122 029	
3020202	MUSEE D'ART SACRE DU GARD	PONT-SAINT-ESPRIT	10 212	9 600	9 431	9 098	-8	9 077	8 772	-4	9 193	9 041	1	9 078	8 979	-1
3025801	MUSEE DE LA MAISON ROMANE	PONT-SAINT-ESPRIT	11 394	10 782	10 889	10 556	-4	10 589	10 284	30	10 873	10 721	-63	9 078	8 979	6
3026901	MUSEE DES VALLEES CEVENOLES	SAINT-JEAN-DU-GARD	5 818	5 818	5 603	5 603	-2	7 303	7 246	0	2 895	1 335	-3	2 863	1 781	-15
3033401	MUSEE GEORGES BORIAS	UZES	2 621	1 409	2 190	905	-16	2 597	1 185	19	3 187	1 356	23	2 704	1 267	-24
3035001	MUSEE CEVENOL	LE VIGAN	4 492	1 781	4 360	2 043	-3	4 401	2 004	1	4 622	2 782	5	3 533	1 464	-17
3035101	MUSEE PIERRE DE LUXEMBOURG	VILLENEUVE-LES-AVIGNON	6 653	3 550	5 601	2 268	-16	4 873	1 919	-13	5 222	2 523	7	6 131	3 120	17
3400301	MUSEE AGATHOS	AGDE	4 833	1 882	Fermé	Fermé					3 847	1 661		3 162	1 710	-18
3400302	MUSEE DE L'EPHEBE	AGDE	14 419	4 962	13 254	3 822	-8	14 429	5 123	9	15 959	6 899	11	16 036	6 473	0
3403201	MUSEE DES BEAUX ARTS	BEZIERS	15 558	11 223	17 378	14 695	12	16 458	14 132	-5	19 806	8 560	-44	19 198	8 183	-9
3403202	MUSEE DU BITERROIS	BEZIERS	16 278	12 038	19 149	15 619	18	16 662	14 239	-13	13 829	11 925	-17	10 065	8 614	-27
3403203	MUSEUM D'HISTOIRE NATURELLE	BEZIERS		Compris dans musée Biterrois		Compris dans musée Biterrois						Compris dans musée Biterrois			Compris dans musée Biterrois	
3403901	MUSEE DE L'ETANG DE THAU	BOUZIGUES	31 836	23 261	36 527	30 314	-5	33 120	28 371	7	23 055	19 278	1	18 489	14 751	-10
3410801	MUSEE DE FRONTIGNAN	FRONTIGNAN	15 951	258	15 122	785		16 214	1 679		16 393	1 904		14 748	1 756	
3411901	MUSEE DE LA CLOCHE ET DE LA SONNAILLE	HEREPIAN	5 113	5 113	Fermé	Fermé						Fermé pour travaux				
3412901	MUSEE ARCHEOLOGIQUE HENRI PRADES	LATTES	21 740	13 428	25 756	12 820	18	23 256	11 082	-10	26 550	10 758	14	26 190	11 226	-1
3415301	MUSEE INTERCOMMUNAL DU PIC SAINT-LOUP	LES MATELLES	3 481	1 917	1 284			1 284				Fermé pour travaux				
3414201	MUSEE FLEURY	LODEVE	69 264	11 303	42 114	9 948	-39	41 457	10 156	-2	29 661	7 664	-28	45 237	10 842	53
3415801	MUSEE ARCHEOLOGIQUE	MINERVE	6 272		4 890		-22	3 918			4 118		5	4 035	0	-2
3417202	MUSEE LANGUEDOCIEN	MONTPELLIER														
3417203	MUSEE FABRE	MONTPELLIER	291 496	54 500	291 322	74 587	0	381 106	119 028	31	282 069	86 275	-26	216 819	92 437	-23
3417910	MUSEE DE L'HOTEL D'ESPEYRAN	MONTPELLIER		Compris dans musée Fabre		Compris dans musée Fabre						Compris dans musée Fabre			Compris dans musée Fabre	
3417206	AGROPOLIS MUSEUM	MONTPELLIER		Fermé en juillet 2010		Fermé en juillet 2010						Fermé en juillet 2010			Fermé en juillet 2010	
3417209	MUSEE DU VIEUX MONTPELLIER	MONTPELLIER	2 767	2 261	2 075	1 529	-25	2 393	1 896	15	4 226	3 023	77	5 399	4 788	28
3417901	MUSEE MUNICIPAL D'ARCHEOLOGIE	MONTPELLIER	294 263	56 761	293 397	76 116		383 499	120 924		286 295	89 298		222 218	97 225	
3419901	MUSEE DE VULLIOD SAINT-GERMAIN	MURVIEL LES MONTPELLIER	4 971	2 991	6 551	4 603	31	519	442	7	555	440	8	449	332	-19
3428401	MUSEE DE PREHISTOIRE	PEZENAS	2 578		8 094	5 115		8 094	5 115		8 715	5 494		7 552	3 085	-13
3430101	MUSEE PAUL VALERY	SETE	53 611	6 361	55 525	9 563	4	57 840	7 121	4	71 363	19 038	23	100 682	6 756	41

LANGUEDOC ROUSSILLON

N°REF	ETABLISSEMENTS	LOCALITE	TOTAL 10	GRAT 10	TOTAL 11	GRAT 11	Evolution 11/10 en %	TOTAL 12	GRAT 12	Evolution 12/11 en %	TOTAL 13	GRAT 13	Evolution 13/12 en %	TOTAL 14	GRAT 14	Evolution 14/13 en %
4811601	ECOMUSEE DU MONT LOZERE	LE PONT-DE-MONTVERT	4 830	2 342	4 564	1 971	-6	4 331	1 636	-5	4 110	477	-5	4 291	1 967	4
4809501	MUSEE IGNON FABRE	MEUDE		Fermé	Fermé				Fermé					Fermé		
6604802	MUSEE D'ART MODERNE DE CERET	CERET	76 020	30 724	73 574	31 168	-3	69 617	22 227	-5	77 993	25 814	12	63 452	16 148	-19
6605301	MUSEE DE COLLOURE	COLLOURE	9 588	2 033	9 624	2 529	0	16 843	5 055	75	14 474	3 969	-14	12 885	2 918	-11
6613601	MUSEE DU CASTILLET CASA PAIRAL	PERPIGNAN	28 562	22 633	13 792	11 804	-52	17 171	11 131	24	19 438	10 941	13	18 386	10 005	-5
6613802	MUSEE NUMISTATIQUE JOSEPH PUG	PERPIGNAN														
6613603	MUSEE HYACINTHE RIGAUG	PERPIGNAN	8 136	5 549	11 250	6 096	38	4 504	2 544	-60	14 527	7 896	223	518	518	NS
6613604	MUSEE D'HISTOIRE NATURELLE	PERPIGNAN						10 018	10 018	18	11 811	11 811	18	11 716	11 716	-1
6613605	MUSEE ARCHEOLOGIQUE DE RUSCONO	PERPIGNAN		Fermé	Fermé				Fermé					Fermé		
			36 698	28 182	25 042	17 900		31 693	23 693		45 776	30 648		30 620	22 239	
6614801	MUSEE ARCHEOLOGIQUE SOUS-MARINE	PORT-VENDRES		Fermé	Fermé				Fermé							
6618101	MUSEE DE CERDAGNE	STE-LEOCADE														
6620501	MUSEE DE LA PREHISTOIRE	TAUTAVEL	76 620	13 182	73 149	13 653	-5	69 615	9 061	-5	65 669	9 101	-6	64 394	9 101	-2
59 MUSEES			1 427 630	797 413	1 273 600	717 254	-6	1 787 417	1 153 780	10	1 653 770	1 075 223	9	1 609 216	1 068 113	-4
		nb réponses par année	54	53	57	57	moyenne	57	57	moyenne	57	57	moyenne	56	56	moyenne

Appellation en 2012

Chiffres à ne pas diffuser

- La fréquentation concerne l'ensemble monumental de Narbonne (Palais épiscopal qui renferme les musées d'art et archéologique et la cathédrale St Just, le donjon Gilles Aycelin, tour forte du Palais).
- Nouveau système de comptage en 2012. Pour la cathédrale, intégration des résultats des compteurs mis en place dans le cadre de l'enquête Sites Majeurs et la fréquentation de la Salle des Consuls liée à la Biennale de l'Aquarelle
- Augmentation de la fréquentation en 2012 grâce à l'exposition "Miro et les arts graphiques" qui a enregistré du 5 juillet au 15 septembre 13 339 entrées dont 7 650 payants
- Le muséum regroupe deux entités : le muséum d'histoire naturelle et la planétarium
- Fréquentation du musée du Vieux Nîmes et du Musée des Cultures Taurines qui a ouvert en 2002 avec une collections provenant de la réserve du musée du Vieux Nîmes et 2 autres collections dont le Vieux Nîmes est dépositaire par convention
- La fréquentation totale comprend les activités hors les murs du musée
- La fréquentation comprend les expositions hors les murs. Musée fermé pour travaux depuis le 31 octobre 2013. Réouverture prévue sur le site de l'ancienne filature Maison Rouge au printemps 2016
- Le musée a fermé pour roulement en 2013 ce qui explique la baisse de la fréquentation
- Les gratuits ne sont pas comptabilisés
- Fermeture du musée du 1er janvier au 18 juin 2010 pour travaux, cependant grâce à l'exposition Dufly organisée du 19 juin au 31 octobre 2010, le musée a vu sa fréquentation augmenter
- Baisse de la fréquentation en 2011 car le musée a été totalement fermé pour travaux de janvier à avril. Gratuité du musée de mai à juillet 2011
- Le musée est partiellement ouvert en raison de sa restructuration. Les œuvres sont visibles par roulement tout au long de l'année

Total des musées répertoriés à partir du panel, du questionnaire et de la liste des musées de France

FRÉQUENTATION DE 2010 à 2014 (Sources : Musées)

REF	ETABLISSEMENTS	VILLES	TOTAL 10	GRAT 10	TOTAL 11	GRAT 11	Evolution 11/10 en %	TOTAL 12	GRAT 12	Evolution 12/11 en %	TOTAL 13	GRAT 13	Evolution 13/12 en %	TOTAL 14	GRAT 14	Evolution 14/13 en %
1903101	MUSEE LABENCHE	BRIVE-LA-GAILLARDE	11 864	8 986	13 246	8 818	12	34 225	31 539	158	37 144	35 599	9	38 779	36 701	4
1925101	MUSEE DU PRESIDENT JACQUES CHIRAC	SARRAN	59 291	9 126	40 980	7 257	-31	37 393	8 236	-9	32 022	6 609	-14	22 232	4 931	-31
1927201	MUSEE DE TULLE	TULLE	313	313	11 349	11 349	3 526	27 093	27 093	139	18 705	18 705	-31	20 392	20 392	9
1927202	MUSEE DE LA MEMOIRE ET DES INDUSTRIES TULLISTES	TULLE	2 690	2 690		3 687		3 687	3 687		22 482	22 492	3	4 140	4 140	9
1927501	MUSEE DU PAYS DUISSEL	TULLE	3 003	3 003	30 780	30 780		30 780	30 780		22 482	22 492	-17	24 532	24 532	
2300801	MUSEE DEPARTEMENTAL DE LA TAPISserie	USSEL	18 353	3 379	19 610	4 225	7	18 174	3 184	-4	19 214	4 967	6	17 406	4 368	-9
2309601	MUSEE D'ART ET D'ARCHEOLOGIE	AUBUSSON	4 542	4 542	4 381	4 381		3 184	3 184		2 636	2 636		8 872	4 592	-22
8704101	MUSEE RENE BAUBEROT	GUERET			10 587	5 747		11 479	6 639	8	11 370	5 636	-1			
8708501	MUSEE DES BEAUX-ARTS DE LIMOGES - PALAIS DE LEVECHE	CHATEAUPONSAC	3 479	520	3 861	595	11	2 843	497	-26	2 889	562	2	41 001	36 347	-23
8708502	MUSEE NATIONAL ADRIEN DUBOUCHE	LIMOGES	7 216	7 216	67 929	60 876	NS	53 188	48 245	-22	53 134	43 875	0	33 606	17 013	9
		LIMOGES	19 268	8 345	10 199	4 798	-47	18 661	9 843	83	30 799	15 141	65	74 607	55 360	
		LIMOGES	26 484	15 561	78 128	65 674		71 849	58 088		83 933	59 016				
8712601	MUSEE DEPARTEMENTAL D'ART CONTEMPORAIN	ROCHECHOUART														
11	MUSEES		150 559	56 831	198 846	117 578	351	222 728	144 661	27	224 699	143 392	2	200 304	136 402	-5
		nb réponses par année	11		11		moyenne	11		moyenne	11		moyenne	9		moyenne

Musée national

Chiffres à ne pas diffuser

Depuis septembre 2011, un site d'exposition est rattaché au musée : La Chapelle Libéral, ce qui explique la hausse de la fréquentation.

Ouverture exceptionnelle en 2010 une fois par mois. Réouverture en juin 2011

Chiffres de fréquentation du musée + chapelle des pénitents. L'entrée des groupes (scolaires et autres) hors saisons n'est pas prise en compte (environ 450/500 personnes/an)

Réouverture le 4 décembre 2010.

Fermeture du musée national pour travaux en juillet 2011, réouverture en 2012

Total des musées répertoriés à partir du panel, du questionnaire et de la liste des musées de France

FRÉQUENTATION DE 2010 à 2014 (Sources : Musées, CDT 54, 57)

N°REF	ETABLISSEMENTS	LOCALITE	TOTAL 10	GRAT 10	TOTAL 11	GRAT 11	Evolution 11/10 en %	TOTAL 12	GRAT 12	Evolution 12/11 en %	TOTAL 13	GRAT 13	Evolution 13/12 en %	TOTAL 14	GRAT 14	Evolution 14/13 en %	
5415401	MUSEE LES SOURCES D'HERCULE	DENEUVRE	3 967	567	4 102	573	3	3 056	553	-25	3 504	573	15	3 377	774	-4	
5427401	MUSEE DE L'HISTOIRE DU FER	JARVILLE-LA-MALGRANGE	Compris dans musée Lorrain									Compris dans musée Lorrain					
5430001	CHATEAU DE MONTAIGU	LARNEUVILLE-DEVANT-NANCY	6 054	2 031	6 418	2 084	6	Compris dans musée Lorrain			Compris dans musée Lorrain						
5432301	MUSEE MUNICIPAL DES EMAUX ET FAIENCES	LONGVY	Fermé		149 513	148 513		191 128	191 128		142 302	132 745	-26	150 188	150 188	6	
5432901	MUSEE DU CHATEAU	LUNEVILLE	47 115	21 065	67 950	29 196	44	54 590	22 676	-20	44 111	19 700	-19	88 345	60 259	-14	
5439501	MUSEE DE L'ECOLE DE NANCY	NANCY	72 931	48 747	89 183	60 409	22	95 280	61 912	7	102 700	70 457	8	67 510	40 223	7	
5439502	MUSEE DE ZOOLOGIE - AQUARIUM	NANCY	47 168	47 168	57 081	36 846	21	73 920	52 041	30	63 227	37 053	-14	101 418	60 734	-11	
5439504	MUSEE HISTORIQUE LORRAIN	NANCY	98 028	56 755	74 538	47 174	-24	88 741	57 179	19	114 016	72 114	28	257 273	161 216		
5439506	MUSEE DES BEAUX-ARTS	NANCY	265 242	156 303	288 752	173 625		312 531	193 808		324 054	199 324					
5443101	MUSEE "au fil du papier"	PONT-A-MOUSSON	4 519	1 893	5 978	1 924	32	3 915	1 474	-35	5 073	2 301	30	4 577	2 187	-10	
5452801	MUSEE D'ART ET D'HISTOIRE	TOUL	4 751	4 751	5 033	5 033	6	5 333	5 333	6	5 239	5 239	-2	6 658	6 658	27	
5502301	MUSEE BARROIS	BAR-LE-DUC	10 067	7 869	9 777	7 666	-3	9 562	7 355	-2	10 192	7 942	7	10 794	8 701	6	
5512201	MUSEE DE LA CERAMIQUE ET DE L'IVOIRE	COMMIERCY	Compris dans musée Lorrain									Compris dans musée Lorrain					
5595101	MUSEE DE LA FORTIFICATION & J.B.LEPAGE	MONTMEDI	12 358	989	13 757	1 485	11	13 761	2 498	0	16 961	3 055	23	15 293	2 776	-10	
5596302	MUSEE DEPARTEMENTAL D'ART SACRE	ST MIHIEL	1 847	795	Fermé			Fermé			Fermé jusqu'en 2014			30 086			
5546701	MUSEE RAYMOND POINCARRE	SAMPIGNY	924	639	4 126	4 126	347	2 434	2 434	-41	2 338	2 338	-4	5 410	5 410	131	
5502202	MUSEE DE LA BIERE	STENAY	17 240	9 205	18 401	10 190	7	20 064	12 488	9	19 785	11 854	-1	19 888	12 332	1	
5552701	MUSEE D'ARGONNE	VARENNES-EN-ARGONNE	1 980		1 804			1 804			1 587		-12				
5553301	MUSEE JEANNE D'ARC	VAUCOULEURS	1 685	1 113													
5594901	MUSEE DE LA PRINCERIE	VERDUN	4 390	2 400	4 151	2 266	-5	4 761	2 748	15	5 351	3 732	12	4 241	2 368	-21	
5725601	MUSEE DEPARTEMENTAL DE LA GUERRE DE 70	GRAVELLOTTE	Fermé			Fermé			Fermé			Fermé			Fermé		
5730801	MUSEE DES MINES DE NEUFCHIEF	NEUFCHIEF (HAYANGE)	17 178	639	17 206	667	0	17 584	863	2	18 742	1 336	7	19 186	1 585	2	
5744801	MUSEE DU SEL	MARSAL	10 929	6 654	10 025	5 443	-8	11 436	7 448	14	13 855	9 979	21	10 095	6 099	-27	
5746302	MAISON DU VERRE ET DU CRISTAL	MEISENTHAL	17 743	3 249	21 730	3 782	22	19 844	2 030	-1	18 090	2 959	-8	18 090	2 959	-8	
5746302	MUSEE DE LA COUR D'OR	METZ	46 758	29 687	50 703	30 889	8	43 204	27 370	-15	44 906	26 174	4	49 504	25 641	10	
5753701	LA MINE - MUSEE DU CARRÉAU WENDEL	PETITE-ROSSELLE	21 981	1 687	20 117	1 856	-8	30 558	8 229	52	43 700	11 178	43	48 257	7 029	10	
5754001	MUSEE MILITAIRE ET ERCKMANN-CHATRIAN	PHALSBOURG	694	9	748	46	8	1 052	235	41	982	133	-7	1 645	869	68	
5763001	MUSEE DU PAYS DE SARREBOURG	SARREBOURG	23 801	11 399	21 782	10 862	-8	20 934	10 930	-4	18 433	9 743	-12	17 002	869	-8	
5763101	MUSEE DE LA FAIENCE / SARREGUEMINES*	SARREGUEMINES	8 948	4 595	10 584	6 075	18	10 734	3 674	1	11 500	6 162	7	10 068	4 979	-12	
5763102	MUSEE DES TECHNIQUES FAIENCIERES*	SARREGUEMINES	22 568		26 362	15 512	17	24 962	13 487	-5	24 247	13 866	-3	23 145	10 237	-5	
5767201	MUSEE DE LA TOUR AUX PUCES	SARREGUEMINES	31 516	4 595	36 946	21 587		35 696	17 161		35 747	19 828		33 213	15 216		
5771201	MUSEE DEPARTEMENTAL GEORGES DE LA TOUR	THIONVILLE	9 842	3 564	12 434	10 007	26	12 350	9 765	-1	12 312	10 056	0	10 079	9 220	-18	
8816001	MUSEE DEPARTEMENTAL D'ART ANCIEN ET CONTEMPORAIN	VIC-SUR-SEILLE	15 083	6 153	11 849	6 231	-21	12 989	7 822	10	20 031	11 772	54	10 372	6 614	-48	
8816002	MUSEE DE L'IMAGE	EPINAL	20 901	17 842	12 526	10 228	-40	11 520	9 531	-8	13 125	10 749	14				
8830401	MUSEE DE LA LUTHERIE et D'ARCHETERIE	EPINAL	29 368	6 989	35 969	2 402	-20	24 954	3 999	6	28 007	6 940	12	26 671	4 389	-5	
8835101	MUSEE LOUIS FRANCAIS	MIRECOURT	50 269	24 831	35 969	12 630	19	36 474	13 530	6	41 132	17 689	12	26 671	4 389	-5	
8838302	MUSEE CHARLES DE BRUYERES	MIRECOURT	10 466	4 177	9 676	3 497	-8	11 191	5 325	16	12 031	4 216	8	11 719	5 045	-3	
8838302	MUSEE CHARLES FRIRY	REMIEMONT	3 761	3 069	3 220	2 579	-14	3 349	2 798	4	3 376	2 847	1	3 600	2 991	7	
8841301	MUSEE MUNICIPAL DE SAINT-DE-DES-VOSGES	REMIEMONT	2 070	1 701	2 215	1 711	7	1 313	956	-41	2 398	1 883	83				
39 MUSEES		SAINT-DIE-DES-VOSGES	5 831	4 770	5 435	4 290		4 662	3 754		5 774	4 830		3 600	2 991		
		nb réponses par année	14 095	9 769	15 143	10 929	7	16 901	13 592	12	15 844	13 404	-6	849 846	501 961	1	
			618 782	304 333	792 325	488 561	19	864 630	559 662	2	863 963	526 415	10	849 846	501 961	1	
			39		37		moyenne	38		moyenne	36		moyenne	32		moyenne	
5746303	CENTRE POMPIDOU	METZ	615 830	283 282	552 000	264 960	-10	476 430	221 162	-14	335 000	221 162	-30	350 000	140 000	4	
			1 234 612	587 615	1 344 325	753 521	9	1 341 060	559 662	0	1 198 963	747 577	-11	1 199 846	641 961	0	
			TOTAL GENERAL			TOTAL GENERAL			TOTAL GENERAL			TOTAL GENERAL			TOTAL GENERAL		

chiffres à ne pas diffuser

Fermeture du musée pour travaux à partir de septembre 2011 - Réouverture le juin 2012
Intégration de la fréquentation de la Chapelle des Cordeliers à celle du musée depuis 2009.

* Sarreguemines : Regroupement des musées sur la liste du BO. La fréquentation est donnée établissement par établissement

Total des musées répertoriés à partir du panel, du questionnaire et de la liste des musées de France

FRÉQUENTATION DE 2010 à 2014 (Sources : Musées, Conservation départementale du Gers, CDT 09, 12, 31, 32, 65, 82)

N°REF	ETABLISSEMENTS	LOCALITE	TOTAL 10	GRAT 10	TOTAL 11	GRAT 11	Evolution 11/10 en %	TOTAL 12	GRAT 12	Evolution 12/11 en %	TOTAL 13	GRAT 13	Evolution 13/12 en %	TOTAL 14	GRAT 14	Evolution 14/13 en %
0912201	MUSEE DEPARTEMENTAL DE L'ARIEGE	FOIX	87 169	6 677	91 069	6 185	4	86 905	6 433	-5	85 321	7 383	-2	87 790	7 383	3
0916001	MUSEE DU TEXTILE ET DU PEIGNE EN CORNE	LAVELANET	1 220	170	2 029	550	66	1 653	413	-19	1 903	507	15	2 341	531	23
0918101	MUSEE DE LA PREHISTOIRE	LE MAS D'AZIL	10 089	541	10 053	342	0	8 002	653	-20	14 425	1 044	80	14 672	911	2
0920701	MUSEE DE LA FORGE	MONTGAILHARD	30 110	2 396	30 826	2 257	2	28 563	1 911	-7	31 848	1 759	12	30 659	1 759	-4
0921101	MUSEE D'ARCHEOLOGIE	MONTSEGUR	24 927	24 927	26 762	26 762	7	24 565	24 565	-8	17 599	17 599	-28	18 518	18 518	5
0928801	MUSEE DU PALAIS DES EVEQUES	SAINTE-LIZIER	Fermé		11 131	2 032		12 032	1 977		11 281	1 637	-6	10 817	1 391	-4
1208901	MUSEE REGIONAL DE GEOLOGIE	DECAZEVILLE	5 546	3 029	5 609	2 944	1	4 824	2 138	-14	4 665	2 208	-3	5 409	2 384	16
1209601	MUSEE DES MOEURS & COUTUMES, MUSEE DU ROUERQUE	ESPALION	120 961	329	2 024	1 582		1 864	1 964	-8	1 964	454	5	2 380	503	21
1209602	MUSEE JOSEPH VAYLET	ESPALION	4 936	0	4 904	959	NS	3 974	1 504	-19	4 022	1 560	1	4 502	2 215	12
1214501	MUSEE DE MILLAU	MILLAU	6 518	0	6 928	1 288	3	5 838	1 940	-13	5 986	2 014	21	6 882	2 718	-15
1220201	MUSEE FEMELLE	RODEZ	20 195	14 469	18 908	10 866	-6	17 129	9 827	-9	18 342	12 063	7	38 729	11 090	111
1220202	MUSEE DES BEAUX ARTS DENYS PUECH	RODEZ	10 339	9 136	9 754	8 868	-6	13 516	11 399	39	10 427	8 154	-23	10 750	10 750	3
1220204	MUSEE SOULAGES	RODEZ	Préfiguration		1 290	1 290		Fermé jusqu'en mai 2014			Fermé jusqu'en mai 2014			205 190	55 101	
		RODEZ	30 534	23 605	29 952	21 024		30 645	21 226		28 769	20 217		254 669	76 941	
1220301	MUSEE MUNICIPAL	ROQUEFORT-SUR-SOULZON	Fermé		Fermé			Fermé			Fermé			Fermé		
1225401	MUSEE DU ROUERQUE (ARTS & METIERS)	SALLES LA SOURCE	9 171	2 154	6 855	1 573	-25	7 920	2 061	16	7 097	1 522	-10	7 406	2 458	4
1225501	MUSEE DE SALMIECH	SALMIECH	2 010	1 510	1 602	1 501	-20	1 044	934	-35	870	678	-17	870	678	-100
1230001	MUSEE URBAIN CABROL	VILLEFRANCHE DE ROUERQUE	4 576	4 576	5 082	5 082	11	4 793	4 793	-6	4 168	4 168	-13	4 937	4 937	18
3102801	MUSEE DE LA PREHISTOIRE	AURIGNAC	Fermé		Fermé			Fermé			Fermé			Fermé		
3104201	MUSEE DU PAYS DE LUCHON	BAGNERES-DE-LUCHON	4 368	1 911	3 272	697	-25	1 897	389	-42	2 188	711	15	17 443	80 118	-6
3132401	MUSEE ARCHEOLOGIQUE MUNICIPAL	MARTRES-TOLOSANE	6 028	5 088	5 221	3 908	-13	6 490	5 306	24	6 773	4 817	4	5 769	5 300	-15
3147201	MUSEE ARCHEOLOGIQUE DEPARTEMENTAL	SAINTE-BERTRAND-DE-COMMINGS	36 504	36 504	37 697	37 697		38 542	38 542	2	58 393	58 393	52	58 249	58 249	0
3155501	LES ABATTOIRS, MUSEE D'ART MODERNE ET CONTEMPORAIN	TOULOUSE	125 888	85 101	121 829	84 912	-3	87 225	65 724	-28	119 736	77 033	37	112 443	80 118	-6
3155502	MUSEE SAINT RAYMOND	TOULOUSE	76 303	54 716	65 325	48 987	-14	57 177	43 170	-12	51 943	39 337	-9	57 591	35 577	11
3155503	MUSEE PAUL DUPLY	TOULOUSE	11 108	7 689	15 523	8 618	40	10 878	7 229	-30	13 470	7 923	24	13 357	8 326	-1
3155504	MUSEE GEORGES LABIT	TOULOUSE	109 561	67 605	123 985	80 250	13	186 780	83 491	51	122 116	74 857	-35	144 574	68 574	19
3155505	MUSEE GEORGES LABIT	TOULOUSE	21 920	14 863	19 822	13 642	-10	17 880	13 034	-10	17 798	12 102	0	17 740	11 940	0
3155506	MUSEE DU VIEUX TOULOUSE	TOULOUSE	6 003	1 208	6 694	991	12	5 883	1 125	-12	7 281	935	24	7 031	1 072	-3
3155507	MUSEE DES TRANSPORTS	TOULOUSE	684	684	709	709	4	751	751	6	752	752	0	1 748	1 748	132
3155509	MUSEUM D'HISTOIRE NATURELLE	TOULOUSE	201 864	101 954	195 327	86 196	-3	208 185	93 909	7	243 432	118 569	17	294 567	150 530	21
		TOULOUSE	553 331	333 820	549 214	324 305		574 759	308 433		576 528	331 508		649 231	357 885	
3159501	MUSEE MUNICIPAL D'ART ET D'HISTOIRE	SAINT-GAUDENS	5 220	5 220	1 840	1 840	-65	8 167	8 167	344	3 691	3 691	-55	5 218	5 218	41
3201301	MUSEE DES JACOBIENS	AUCH	11 339	8 255	10 667	6 805	-6	12 968	8 066	22	16 233	11 770	25	16 564	11 167	2
3210701	MUSEE DE L'ARMAGNAC	CONDOM	3 811	3 771	3 842	625	1	3 107	453	-19	2 890	445	-7	2 988	423	3
3211901	MUSEE ARCHEOLOGIQUE LE TRESOR	EAUZE	5 589	1 749	6 968	1 849	25	6 466	1 953	-7	6 182	1 863	-4	9 250	2 112	50
3220801	MUSEE ARCHEOLOGIQUE-LARRIEU DULIER	LECTOURE	2 084	684	2 458	608	18	2 557	1 213	4	2 690	938	5	2 699	1 263	0
3216001	MUSEE CAMPANAIRE	L'ISLE JOURDAIN	9 680	3 623	12 539		30	6 914	1 091	-45	6 420		-7	11 378		77
3223301	MUSEE JOSEPH ABELIE	MARCIAC	112	60	125	50	12	150	65	20	165	55	10	40	15	-76
3225601	MUSEE DES BEAUX-ARTS	MIRANDE	1 105	505	738	263	-33	988	455	31	859	340	-11	609	90	-29
4604001	MUSEE DE PREHISTOIRE DE CABRETS	CABRETS	73 059		76 600		5	79 900		4	80 200		0	77 500		-3
4604201	MUSEE DE CAHORS - HENRI MARTIN	CAHORS	10 046	7 815	9 073	5 962	-10	13 404	8 882	48	9 977	6 936	-26	11 875	7 753	19
4610201	MUSEE D'HISTOIRE DE FIGEAC (ex Musée du Vieux Figeac)	FIGEAC	852	131	Fermé			Fermé			962	615				
4610202	MUSEE CHAMPOLLION - LES ECRITURES DU MONDE	FIGEAC	48 903	9 185	48 813	11 713	0	43 513	10 309	-11	40 288	11 353	-7	41 286	9 140	2
		FIGEAC	49 755	9 316	48 813	11 713		43 513	10 309		41 250	11 968		41 286	9 140	
4613801	MUSEE MURAT	LABASTIDE-MURAT	866	1	634	2	-27	880	208	39	853	149	-3	841	596	2
4618201	MUSEE ARCHEOLOGIQUE ARMAND VIRE	LUZECH	1 027	627	801	418	-22	687	352	-14	828	442	21	841	596	2
4618501	MUSEE GALLO ROMAIN D'UXELLODUNUM	MARTEL	551	133	741	93	34	556	63	-25	509	59	-8	Fermé		
4624001	MUSEE D'ART SACRE	ROCAMADOUR	Fermé		Fermé			Fermé			Fermé			Fermé		
4629901	MUSEE DEPARTEMENTAL DE CUZALS	SALLIAC-SUR-CELE	10 390	3 488	11 789	4 004	13	9 088	2 781	-23	9 692	2 755	7	10 449	3 353	8
4630901	MUSEE DE L'AUTOMATE	SOUILLAC	22 540	3 856	23 223	4 066	3	20 744	3 330	-11	19 103	3 151	-8	19 897	3 168	4
4633001	MUSEE MUNICIPAL	VAYRAC	187		188		1	227		21						
6505901	MUSEE BIGOURDAN DU VIEUX MOULIN	BAGNERES DE BIGORRE	Fermé		Fermé			Fermé			Fermé			Fermé		
6505902	MUSEE SALIES	BAGNERES DE BIGORRE	3 942	508		625		4 136	625		4 047	1 087	-2	2 889		-29
6505905	MUSEUM D'HISTOIRE NATURELLE	BAGNERES DE BIGORRE	723	102		350		1 428	350		1 810	372	27	2 889		-100
		BAGNERES DE BIGORRE	4 665	610	0	0		5 857	1 459		5 857	1 459		2 889	0	

MIDI-PYRENEES

N°REF	ETABLISSEMENTS	LOCALITE	TOTAL 10	GRAT 10	TOTAL 11	GRAT 11	Evolution 11/10 en %	TOTAL 12	GRAT 12	Evolution 12/11 en %	TOTAL 13	GRAT 13	Evolution 13/12 en %	TOTAL 14	GRAT 14	Evolution 14/13 en %
6528601	MUSEE PYRENEEN	LOURDES	72 500	3 909	75 602	3 843	4	70 536	6 243	-7	68 992	8 179	-2	73 809	7 708	7
6529501	MUSEE MUNICIPAL	LUZ-SAINT-SAUVEUR	4 500	4 500	5 560	5 560										
6530601	MUSEE-CHATEAU GASTON PHEBUS	MAUVEZIN	33 636		31 910	550	-5	27 313	500	-14						
6544001	MUSEE MASSEY	TARBES	Fermé		Fermé			17 700	9 360		13 114	7 261		10 418	5 674	-21
8100401	MUSEE TOULOUSE-LAUTREC	ALBI	161 422	35 647	179 519	25 040	11	212 238	29 598	18	183 478	32 872	-14	168 017	33 787	-8
8101201	MUSEE EUGENIE ET MAURICE DE GUERIN	ANDILLAC	4 494	2 596	4 301	2 508	-4	4 592	2 820	7	3 865	2 405	-16	4 337	2 485	12
8108501	MUSEE GOYA	CASTRES	23 223	11 150	27 952	14 687	20	27 386	13 716	-2	25 899	15 248	-5	41 962	20 473	62
8108502	MUSEE JEAN JAURES	CASTRES	13 875	10 940	14 441	11 453	4	13 812	10 842	-4	11 759	8 962	-15	13 297	9 400	13
		2	37 098	22 090	42 393	26 140		41 198	24 558		37 658	24 210		55 259	29 873	
8108901	MUSEE CHARLES PORTAL	CORDES-SUR-CIEL	541	232	776	180	43	832	252	7	1 255	367	51	1 002	280	-20
8109101	MUSEE DU PROTESTANTISME EN HAUT-LANQUEDOC	FERRIERES	3 372	1 668	4 139	1 831	23	4 399	1 316	6	4 021	1 190	-9	3 028	777	-25
8109901	MUSEE DES BEAUX-ARTS	GAILLAC	4 484	2 721	4 926	2 908	11	4 845	2 808	-2	4 609	1 702	-5	3 560	2 325	-23
8109902	MUSEE D'HISTOIRE NATURELLE PHILADELPHIE-THOMAS	GAILLAC	3 572	2 842	4 610	3 452	29	3 914	3 216	-15	4 658	3 275	19	4 892	3 816	5
8109903	MUSEE DE L'ABBAYE SAINT-MICHEL	GAILLAC	3 342	1 286	3 051	1 089	-9	2 920	867	-4	2 841	936	-3	2 871	1 422	1
		3	11 368	6 849	12 587	7 449		11 679	6 891		12 108	5 913		11 323	7 563	
8111501	MUSEE DEPARTEMENTAL DU TEXTILE	LA-BASTIDE-ROUAIROUX	4 388	2 143	6 918	3 382	58	6 004	2 929	-13	5 966	3 231	-1	6 123	3 568	3
8114001	MUSEE DU PAYS VAURAIS	LAVOUR	7 722	7 227	3 463	2 220	-55	2 969	1 781	-14	5 340	2 838	80	4 216	3 173	-21
8114501	MUSEE RAYMOND LAFAGE	LISLE SUR TARN	4 195	2 997	5 700	4 244	36	4 658	3 647	-18	7 248	4 924	56			
8122001	MUSEE DU PAYS RABASTINOIS	RABASTENS	5 233	4 382	6 216	5 216	19	3 815	2 898	-39	4 015	3 272	5	4 417	3 415	10
8200801	MUSEE DU VIEIL AUVILLAR	AUVILLAR	3 084	808	3 762	1 170	22	3 503	995	-7	2 746	645	-22	3 053	885	11
8207501	MUSEE A.T.P. CALBET	GRISOLLES	2 032	2 032	4 289	4 289	105	3 303	3 303	-23	5 061	5 061	53	1 624	1 624	-68
8211202	MUSEE DES ARTS ET TRADITIONS POPULAIRES	MOISSAC	13 039		4 380		-66	4 653		6	112	112	NS	437	437	290
8212101	MUSEE D'HISTOIRE NATURELLE VICTOR BRUN	MONTAUBAN	7 391	6 261	8 352	7 185	13	7 381	6 045	-12	8 773	7 312	19	6 020		-31
8212102	MUSEE INGRES	MONTAUBAN	42 352	25 333	40 267	23 786	-5	37 089	21 306	-8	37 762	23 111	2	37 659	22 491	0
		2	49 743	31 594	48 619	30 971		44 470	27 351		46 535	30 423		43 679	22 491	
8215501	MUSEE MUNICIPAL	SAINT ANTONIN NOBLE VAL	579		451		-22	415	97	-8						
			1 461 443	634 821	1 493 851	614 557	4	1 535 062	607 728	1	1 514 084	649 761	5	1 812 148	712 292	4
			74		72		moyenne	73		moyenne	72		moyenne	68		moyenne

nb réponses par année

Chiffres à ne pas diffuser

Chiffres de fréquentation musée et grotte. Entrées gratuites non comptabilisées, les données correspondent aux JEP.

Les données de 2011 concernent la nuit des musées et les activités hors les murs. Ouverture en mai 2014

Fréquentation de la salle d'expositions temporaires du musée "la Chapelle du couvent des Olivétains. En 2013 un second espace d'exposition temporaire complète le dispositif. Fréquentation des 2 sites depuis 2013

La fréquentation du musée comprend les entrées de l'ancienne église St-Pierre-des-Cuisines et celles de l'Amphithéâtre et thermes romains de Purpan-Ancely

Les visites du public sont interdites, pour raisons de sécurité, ouvert que sur rendez-vous. Fréquentation expositions temporaires hors les murs

Le musée de Saint-Gaudens a été fermé le 4 mai 2010 pour raison de sécurité. Organisation d'une exposition gratuite hors les murs (salle capitulaire du cloître de St-Gaudens) du 25 juin au 19 septembre 2010. Fréquentation expos hors les murs

La fréquentation concerne le musée et la grotte - Billet jumelé

Musée en cours de transfert

Musée fermé pour restructuration. Il est proposé chaque année une ou deux expositions dans la salle d'exposition temporaire située dans la chapelle des Sœurs du Christ

La fréquentation correspond à celle de l'exposition Firmin Bouisset organisée de juin à septembre 2010. Accueil de 112 élèves en 2013 car le musée est fermé pour aménagement des abords. La fréquentation de 2014 correspond à la nuit des musées et à l'accueil de scolaires

Fréquentation de la Conservation du Gers (32) Abbaye de Flaran : 37 949 en 2010, 40 938 en 2011, 39 805 en 2012, 44 006 en 2013, 43 296 en 2014

Chiffres à ne pas diffuser

- Musée fermé au public, cependant le diocèse de Cambrai possède un espace d'expositions à Valenciennes qui présente quelques œuvres du musée
- Réouverture du musée le 23 octobre 2010
- Les gratuits correspondent aux dimanches gratuits, nuit des musées et JEP
- La fréquentation concerne les 4 sites qui composent l'écomusée
- Fréquentation musée + boutique + groupes
- La fréquentation totale ne comprend pas les paiements différés ni le public accueilli en soirée
- Les chiffres de fréquentation ne tiennent pas compte des expositions et conférences qui se tiennent en dehors des heures d'ouverture du musée et qui ont lieu dans des lieux différents
- Présentation de l'exposition délocalisée de Versailles "Roulez-Carrosses en 2012 et 2013
- Musée en reconstruction, fréquentation expositions temporaires depuis 2007
- Fermeture de 99 jours en 2010. Fermeture de 52 jours pour travaux en 2013

Total des musées répertoriés à partir du panel, du questionnaire et de la liste des musées de France

FRÉQUENTATION DE 2010 à 2014 (Sources : Musées, Observatoire du Tourisme - CRT NORMANDIE 2010, 2011, 2012, 2013)

N°REF	ETABLISSEMENTS	LOCALITE	TOTAL 10	GRAT 10	TOTAL 11	GRAT 11	Evolution 11/10 en %	TOTAL 12	GRAT 12	Evolution 12/11 en %	TOTAL 13	GRAT 13	Evolution 13/12 en %	TOTAL 14	GRAT 14	Evolution 14/13 en %
1402101	MUSEE DU DEBARQUEMENT	ARROMANCHES-LES-BAINS	329 557	11 260	331 142	11 530	0	313 008	12 058	-5	298 252	11 835	-5	350 561	15 303	18
1404701	MUSEE D'ART ET D'HISTOIRE BARON GERARD	BAVEUX	4 817	Fermé	6 500	Fermé jusqu'à mars 2013	35	Fermé	Fermé		Fermé	Fermé		Fermé	Fermé	
1405501	MUSEE LANGLOIS	BEAUMONT EN AUGE	Fermé	Fermé	Fermé	Fermé		Fermé	Fermé		Fermé	Fermé		Fermé	Fermé	
1411801	MUSEE DES BEAUX-ARTS	CAEN	151 577	78 927	87 941	48 045	-42	64 930	32 766	-26	166 516	64 354	156	54 408	34 056	-67
1411802	MUSEE DE NORMANDIE	CAEN	116 132	76 893	88 789	50 484	-24	136 782	110 007	54	154 272	119 038	13	92 129	72 772	-40
1411803	MUSEE D'INITIATION A LA NATURE	CAEN	3 043	3 043	5 540	5 540	82	4 794	4 794	-13	7 297	7 297	52	6 014	6 014	-18
1411804	MEMORIAL - UN MUSEE POUR LA PAIX	CAEN	390 000	50 000	371 000		-5									
1411805	MUSEE DE LA SOCIETE DES ANTIQUAIRES	CAEN	Fermé	Fermé	Fermé	Fermé		Fermé	Fermé		Fermé	Fermé		Fermé	Fermé	
			660 750	208 463	553 270	104 069										
1433301	MUSEE D'ETHNOGRAPHIE ET D'ARTS POPULAIRES ET MUSEE DE LA MARINE	HONFLEUR	17 473	988	18 025	1 449	3	17 823	1 449	-1	17 652	1 029	-1	18 095	244	3
1433302	MUSEE EUGENE BOUDIN	HONFLEUR	51 614	5 650	31 633	2 555	-39	30 817	1 993	-3	45 305	2 623	47	36 598	2 244	-19
			69 087	6 638	49 658	2 555	-2	48 640	3 342	-2	62 957	3 652	2 488	54 693	2 488	-13
1436601	MUSEE D'ART ET D'HISTOIRE DE LISIEUX	HONFLEUR	4 134	1 802	Fermé jusqu'à fin 2012	784		Fermé jusqu'à fin 2012	3 042		3 065	3 042		5 476	5 319	79
1437002	MUSEE DE LA MEUNIERE	LISIEUX			4 924	1 274	5	5 184	1 274	5				4 191	894	
					7 246	3 517	-8	6 654	3 517	-8				6 950	3 658	
			12 170	4 529	11 838	4 791		11 838	4 791							
1447801	MUSEE MUNICIPAL	ORBEC	1 280	1 019	1 743	1 775	36	1 944	1 775	12	851	435	-56			-100
1451201	MUSEE DU CHATEAU	PONTECULANT			4 871	1 116		4 146	1 195	-15	4 398	1 337	6	4 108	1 032	-7
1458201	CHATEAU DE SAINT-GERMAIN-DE-LIVET	SAINT-GERMAIN-DE-LIVET	19 765	11 516	20 372	12 412	3	16 736	7 907	-18	17 956	8 421	7	17 131	6 559	-5
1465401	MUSEE DES TECHNIQUES FROMAGERES	SAINT PIERRE SUR DIVES	Fermé	Fermé	Fermé	Fermé		Fermé	Fermé		Fermé	Fermé		Fermé	Fermé	
1469201	MUSEE DE LA BATAILLE DE TILLY	TILLY-SUR-SEUILLES	1 230	691	1 283	655	4	1 240	724	-3	1 166	734	-6	2 132	833	83
1471501	MUSEE MUNICIPAL (VILLA MONTEBELLO)	TROUVILLE-SUR-MER	12 357	9 138	15 580		26	13 042		-16	16 721	6 359	9	13 313		
1474701	MUSEE ET SITES ARCHEOLOGIQUES	VIEUX	18 950	14 427	18 082	14 228	-5	15 411	12 543	-15	16 721	6 359	9	18 645	8 051	12
1475401	PALEOSPACE ex MUSEE PALEONTOLOGIQUE	VILLERS-SUR-MER	36 289	36 289	41 486	4 713	14	45 522	5 506	10	36 375	2 611	-20			
1476201	MUSEE MUNICIPAL	VIRE	6 593	5 175	4 515	3 439	-32	8 114	6 105	80	6 921	5 756	-15	8 835	6 074	28
5002501	MUSEE MUNICIPAL DE L'AVRANCHIN	AVRANCHES	1 860	1 860	1 721	806	-7	2 247	920	31	1 722	828	-23	10 202	10 202	492
5002801	MUSEE DE LA POMME ET DE LA POIRE	BARENTON	3 189	2 664	3 966	3 311	24	3 564	2 847	-10	4 019	3 228	13	4 150	3 303	3
5008201	MUSEE DU VIEUX CHATEAU	BRICQUEBEC														
5011001	MUSEE DE L'ABBAYE	CERISY-LA-FORET	6 213	6 640	6 640	810	7	5 687	810	-14	6 019	430	6	6 098	597	1
5012801	MUSEUM EMANUEL LIAIS	CHERBOURG	15 312	15 312	19 268	19 268	26	15 284	15 284	-21	13 443	13 443	-12	12 759	12 759	-5
5012802	MUSEE THOMAS-HENRY	CHERBOURG	28 130	28 130	23 987	23 987	-15	4 945	4 945	-79	Fermé pour travaux	Fermé pour travaux		Fermé pour travaux	Fermé pour travaux	
5012803	MUSEE DE LA GUERRE ET DE LA LIBERATION	CHERBOURG	12 971	7 731	10 777	6 346	-17	9 664	6 191	-10	9 387	6 076	-3	13 069	8 651	39
			56 413	51 173	54 032	49 601		29 893	26 420		22 830	19 519		25 828	21 410	
5014701	MUSEE MUNICIPAL	COULANCES	8 834	8 661	8 678	8 527	-2	6 747	6 510	-22	5 473	5 265	-19	6 026	5 782	10
5017301	MUSEE MUNICIPAL (Espace culturel Hippolyte Mars)	EQUEURDEVILLE-HAINNEVILLE														
5021801	MUSEE D'ART MODERNE RICHARD ANACREON	GRANVILLE	9 409	4 745	10 085	4 746	7	12 482	5 384	24	16 409	6 613	31	16 426	8 526	0
5021802	MUSEE DU VIEUX GRANVILLE	GRANVILLE	13 836	8 381	11 323		-18	10 743		-5	12 631	6 929	18	12 377	6 634	-2
5021803	MUSEE CHRISTIAN DIOR	GRANVILLE	46 623	8 980	32 099	5 479	-31	38 749	7 905	21	48 238		24	40 310		-16
			69 868	22 106	53 507	10 225		61 974	13 289		77 278	13 542		69 113	15 160	
5050201	MUSEE MUNICIPAL DES BEAUX-ARTS	SAINT-LO	8 613	6 432	6 681	5 230	-22	9 055	9 077	36	9 077		0	7 229		-20
5050203	MUSEE DU BOCCAGE NORMAND, FERME DU BOIS JUGAN	SAINT-LO	5 387	2 717	4 378	2 593	-19	5 001	3 181	14	3 996	2 430	-20	4 904	3 563	23
			14 000	9 149	11 059	7 823		14 056	3 181		13 073	2 430		12 133	3 563	
5052301	FERME-MUSEE DU COTENTIN	SAINTE-MERE-EGLISE												11 869	3 622	
5052501	MUSEE DU GRANIT	SAINTE-MICHEL-DE-MONTJOIE	1 746	496	1 060	263	-39	1 733	1 601	63	1 286	1 286	-26	1 717	1 717	34
5055101	MUSEE "Barbry d'Airlevilly"	SAINT SAUVEUR LE VICOMTE	1 304	2 187	1 655	530	27	1 151	313	-30	907	185	-21			-100
5056201	MUSEE MARITIME DE L'ILE DE TATHOU	SAINT-VAAST-LA-HOUGUE	59 698	3 197	63 463	3 338	6	63 286	3 558	0	63 977	5 118	1	62 947	4 457	-2
5061501	MUSEE REGIONAL DU CIDRE	VALOGNES	7 322	1 285	8 535	1 685	17	5 792	1 344	-32	5 554	2 076	-4	4 751		-14
5060101	MUSEE DU CHATEAU	TORIGNI-SUR-VIRE	800	700	952	687	19	790	687	-17						
5063901	MUSEE DE LA POESLERIE	VILLEDIEU-LES-POELES	11 106	895	11 772	1 636	6	7 608	324	-35	5 931		-22	7 133	376	20

BASSE NORMANDIE

N°REF	ETABLISSEMENTS	LOCALITE	TOTAL 10	GRAT 10	TOTAL 11	GRAT 11	Evolution 11/10 en %	TOTAL 12	GRAT 12	Evolution 12/11 en %	TOTAL 13	GRAT 13	Evolution 13/12 en %	TOTAL 14	GRAT 14	Evolution 14/13 en %
6100101	MUSEE DES BEAUX-ARTS ET DE LA DENTELLE	ALENCON	16 214	7 413	13 547	5 452	-16	15 870	6 102	17	14 039	5 973	-12	18 180	8 211	29
6116801	MUSEE MUNICIPAL	LA FERTE-MACE	1 285		1 350	337	5	1 032	357	7	233	7	-77	675		190
6116901	MUSEE DU CHATEAU DE FLERS	FLERS	8 763	8 763	5 225	3 174	-40	6 509	4 262	25	Fermé pour rénovation			2 950	2 950	
6121401	MUSEE MUNICIPAL	L'AIGLE	Fermé		1 137	496		1 162	492	2	924	397	-20	1 251	419	35
6129301	MUSEE DU PERCHON	MORTAGNE-AU-PERCHE	864	864	778	778	-10				Fermé					
6137901	MUSEE DEPARTEMENTAL DES ARTS ET TRADITIONS POPULAIRES DU PERCHE	SAINT-CYR-LA-ROSIERE	23 094	10 059	26 311	11 692	14	22 489	10 728	-15	22 000	11 818	-2	23 305	11 540	6
6146401	MUSEE DEPARTEMENTAL D'ART RELIGIEUX	SEES	1 224	281	1 119	241	-9	951	220	-15	739	312	-22	795	421	8
50	MUSEES		1 480 041	443 962	1 337 179	270 458	-1	1 305 938	339 728	-1	1 407 229	375 858	-1	1 425 680	269 325	18
		nb réponses par année	48		47		moyenne	47		moyenne	46		moyenne	46		moyenne

Appellation en 2014

Chiffres à ne pas diffuser

- Musée fermé au public depuis le 20/05/09 jusqu'en mars 2013. Fréquentation hors les murs
- Les visiteurs pour les expositions temporaires et colloques ne sont pas comptabilisés (entrée gratuite)
- Musée intégré au musée de Normandie depuis 1983
- Le musée ne se situe plus à l'office du tourisme. Désormais la ville dispose d'un vrai musée "Le Paléospace" qui a ouvert ses portes en avril 2011
- Musée non ouvert au public car les objets exposés ne sont pas sécurisés. Fréquentation de l'Abbaye
- Musée fermé depuis février 2012 pour travaux jusqu'en 2015. La fréquentation concerne la fin de l'exposition "Visions romantiques sur les côtes de la Manche"
- Augmentation de la fréquentation en 2010 grâce à l'exposition "Le grand bal de Dior" organisée du 13 mai au 26 septembre 2010 qui a accueilli 44 530 personnes
- La gratuité correspond aux journées du patrimoine. Estimation de la fréquentation
- Chiffres de fréquentation pour le musée de la Poeslerie et Maison de la Dentellière. Baisse de la fréquentation en 2012 en raison du changement de la plage horaire d'ouverture, musée moins ouvert au public
- Musée fermé pour travaux de rénovation
- La fréquentation concerne les 3 musées de la ville ((billet jumelé). Musées fermés en 2010 en raison de problèmes informatiques.
- Les gratuits correspondent aux journées du patrimoine

Total des musées répertoriés à partir du panel, du questionnaire et de la liste des musées de France

FRÉQUENTATION DE 2010 à 2014 (Sources : Musées - CRT NORMANDIE 2009, 2010, 2011)

N°REF	ETABLISSEMENTS	LOCALITE	TOTAL 10	GRAT 10	TOTAL 11	GRAT 11	Evolution 11/10 en %	TOTAL 12	GRAT 12	Evolution 12/11 en %	TOTAL 13	GRAT 13	Evolution 13/12 en %	TOTAL 14	GRAT 14	Evolution 14/13 en %
2701601	MUSEE NICOLAS POUSSIN	LES ANDELYS	2 738	1 815	2 720	1 689	-1	3 961	2 057	46	3 709	2 521	-6	3 157	1 307	-15
2705601	MUSEE MUNICIPAL	BERNAY	16 286	12 708	14 930	13 048	-8	13 752	12 356	-8	15 551	13 103	13	10 515	9 288	-32
2716501	MUSEE DU VERRE ET DE LA PIERRE	CONCHES EN OUCHE	4 578	2 683	4 795	2 730	-2	5 855	3 189	22	5 247	3 007	-10	5 007	2 640	-5
2718301	MUSEE ARTISANAL ET INDUSTRIEL DINSTRUMENTS A VENT	LA COUTURE BOUSSEY	5 424	1 497	4 724	1 563	-13	4 543	1 549	-4	3 912	924	-14	3 402	902	-13
2722901	MUSEE D'EVREUX	EVREUX	18 051	18 051	19 825	19 825	10	21 870	21 870	10	19 408	19 408	-11	25 615	25 615	32
2737501	MUSEE MUNICIPAL	LOUVRES	9 745	9 536	6 848	6 600	-30	8 314	8 314	26	10 403	10 403	20	6 154	6 154	-41
2746701	MUSEE ALFRED CANEL	PONT-AUDEMER	4 638	3 417	6 225	5 929	34	4 994	4 658	-20	6 469	6 145	30	5 449	4 948	-16
2768101	MUSEE MUNICIPAL A.G. POULAIN	VERNON	19 645	12 493	14 258	11 119	-27	13 980	10 945	-2	14 249	10 033	2	11 223	7 994	-21
7605701	MUSEE MUNICIPAL	BARENTIN	Fermé	Fermé	Fermé	Fermé		Fermé	Fermé		Fermé	Fermé		Fermé	Fermé	
7616401	MUSEE DE LA MARINE DE SEME	CAUDEBEC-EN-CAUX	3 426	1 169	2 096	495	-39	Fermé pour travaux	Fermé pour rénovation		Fermé pour rénovation	Fermé pour rénovation		Fermé pour rénovation	Fermé pour rénovation	
7616402	MUSEE BIOCNET-BRECHOT	CAUDEBEC-EN-CAUX	Fermé pour travaux	Fermé pour travaux	Fermé pour travaux	Fermé pour travaux		158	158	158	0	0	0	0	0	
7621701	CHATEAU-MUSEE DE DIEPPE	DIEPPE	61 143	3 318	43 858	11 804	-28	40 147	11 743	-8	32 654	10 210	-19	22 608	9 105	-31
7615701	PAVILLON FLAUBERT DE CANTELEU	DIEPPE	785	785	493	493	-37	661	661	34	732	732	11	828	828	13
7623101	MUSEE DE L'AGGLOMERATION D'ELBEUF	ELBEUF-SUR-SEINE	4 712	4 712	17 547	17 547	20	22 954	21 624	31	32 541	29 608	42	23 895	23 895	-27
7625501	MUSEE LOUIS PHILIPPE DU CHATEAU DEU	EU	13 108	3 679	15 758	4 944	20	18 009	4 739	14	18 405	4 319	2	18 851	4 309	2
7625901	MUSEE DES TERRE-NEUVAS ET DE LA PECHE	FECAAMP	38 283	24 126	41 212	24 998	8	42 576	28 618	3	42 576	1 543	-91	Fermé	Fermé	
7625902	MUSEE CENTRE DES ARTS	FECAAMP	Fermé	Fermé	Fermé	Fermé		Fermé	Fermé		Fermé	Fermé		Fermé	Fermé	
7634101	MUSEE DU PRIEUR	FECAAMP	38 283	24 126	41 212	24 998	8	42 576	28 618	3	42 576	1 543	-91	Fermé	Fermé	
7634101	MUSEE DU PRIEUR	HARFLEUR	2 589	2 369	2 850	2 709	10	3 302	3 192	16	4 223	4 105	28	4 298	4 186	2
7635101	MUSEE D'ART MODERNE ANDRE MALRAUX - Mimba	LE HAVRE	78 085	24 948	58 310	22 085	-25	71 475	28 405	23	107 479	45 852	50	139 073	58 815	29
7635102	MUSEE DU PRIEUR DE GRAVILLE	LE HAVRE	6 713	4 177	3 471	2 897	-48	6 038	4 450	74	6 024	7 861	0	8 547	7 226	42
7635103	MUSEE DE L'ANCIEN HAVRE - HOTEL DUBOCCAGE DE BLEVILLE	LE HAVRE	5 522	5 522	6 498	6 368	-7	6 049	6 049	-7	8 080	8 080	34	8 599	8 599	6
7635105	MUSEE LA MAISON DE L'ARIMATEUR	LE HAVRE	13 315	6 686	10 724	5 818	-19	10 137	5 035	-5	13 020	8 163	28	16 155	9 003	24
7635104	MUSEUM D'HISTOIRE NATURELLE	LE HAVRE	38 065	38 065	65 355	65 355	72	55 948	55 948	-14	41 945	41 945	-25	41 533	41 533	-1
7639401	MUSEE MUNICIPAL	LE HAVRE	141 700	79 398	144 358	102 533	8	149 647	100 387	-19	176 548	108 901	51	213 907	123 176	
7641201	MUSEE DES TRADITIONS ET DES ARTS NORMANDS	LILLEBONNE	1 722	1 242	1 853	1 84	8	1 499	830	-19	2 268	1 436	51	Travaux	Travaux	
7645201	MUSEE DES SAPEURS-POMPIERS DE FRANCE	MARTAINVILLE EPREVILLE	18 097	9 324	25 262	15 726	40	21 505	13 041	-15	26 673	17 190	24	25 777	16 795	-3
7646201	MUSEE JEAN-BAPTISTE MATHON	MONTVILLE	7 910	2 220	9 194	2 710	16	8 982	3 334	-2	10 564	5 847	18	9 370	4 306	-11
7647401	MUSEE INDUSTRIEL DE LA CORDERIE VALLOIS	NEUFCHATEL-EN-BRAY	2 509	1 885	2 509	1 885										
7647401	MUSEE INDUSTRIEL DE LA CORDERIE VALLOIS	NOTRE-DAME-DE-BONDEVILLE	8 496	6 310	9 790	7 489	15	9 051	7 376	-8	9 879	7 558	9	9 007	6 823	-9
7647301	ECOMUSEE DE LA BASSE SEINE	NOTRE-DAME-DE-BLIQUETUIT	26 576	4 849	21 468	2 468	-19	25 102	5 069	17	19 829	4 837	-21	23 060	3 516	16
7649701	MUSEE PIERRE CORNELLE	LE PETIT COURONNE	4 339	3 648	3 658	2 854	-16	4 191	3 495	15	3 979	3 254	-5	4 221	3 516	6
7654002	MUSEE NATIONAL DE L'EDUCATION	ROUEN	11 933	10 091	9 980	6 448	-16	13 619	8 060	36	9 295	5 562	-32	4 809	4 579	-48
7654003	MUSEE FLAUBERT ET D'HISTOIRE DE LA MEDECINE	ROUEN	9 577	5 250	8 205	5 144	-14	8 002	4 156	-2	7 373	3 055	-8	7 984	4 096	8
7654004	MUSEE DES ANTIQUITES DE LA SEINE MARITIME	ROUEN	27 566	25 013	28 270	25 013	3	27 566	25 624	-2	26 379	24 511	-4	30 176	28 460	14
7654005	MUSEE DES BEAUX-ARTS	ROUEN	298 034	130 121	92 723	61 283	-69	97 777	65 017	5	251 180	105 836	157	124 507	70 090	-50
7654006	MUSEE LE SECQ DES TOURNELLES	ROUEN	15 856	9 860	12 879	8 227	-19	14 705	9 426	14	12 217	7 315	-17	11 567	7 385	-5
7654007	MUSEUM D'HISTOIRE NATURELLE	ROUEN	41 161	21 359	38 822	16 107	-6	34 654	28 573	-11	28 603	13 863	-17	36 387	17 354	27
7654009	MUSEE PIERRE CORNELLE	ROUEN	3 985	3 985	4 954	4 954	24	10 214	10 214	106	5 717	5 717	-44	3 911	3 911	-32
7654010	MUSEE DE LA CERAMIQUE	ROUEN	22 638	10 122	8 467	5 166	-63	11 487	7 265	36	7 780	4 099	-32	6 139	3 370	-21
7662401	MUSEE DE L'HORLOGERIE ALIERMONTAISE	ROUEN	430 750	215 801	204 300	132 830	13	218 024	158 355	16	348 544	169 958	2	225 480	139 245	0
7674201	MUSEE VICTOR HUGO	SAINT NICOLAS D'ALLIERMONT	5 296	1 872	6 302	1 950	13	7 463	2 097	2	7 463	2 382	2	7 479	2 524	0
7675801	MUSEE MUNICIPAL DES IVOIRES	VILLEQUET	13 296	7 938	12 780	7 513	16	14 845	9 131	16	12 702	7 802	-14	12 503	7 543	-2
7675801	MUSEE MUNICIPAL DES IVOIRES	YVETOT	1 126	427	1 389	378	23	1 242	462	-11	1 260	898	1	1 045	1 045	-17
41	MUSEES		867 251	437 272	640 860	401 272	-6	669 099	441 040	11	794 078	448 528	5	674 218	405 854	-7
			41	41	41	41	moyenne	41	41	moyenne	41	41	moyenne	41	41	moyenne

Chiffres à ne pas diffuser

Musée actuellement en reconstruction, seule la section textile est visible actuellement, mais diverses expositions temporaires sont proposées au public

Musée fermé pour travaux depuis 2010. Accueil de 2 groupes en 2012

Les gratuits de 2010 correspondent à la nuit des musées et aux JEP. En 2013, le musée a connu des jours de fermeture pour travaux de janvier à mai

Collections permanentes fermées depuis le 31/12/12 pour préparer le transfert vers le nouveau musée. Fréquentation de l'exposition temporaire en 2013

Réouverture le 15 octobre 2010 sous l'appellation « La Fabrique des Saveurs - La CREA », structure qui englobe le musée..

Réouverture du musée le 15 mai 2010 à l'occasion de la nuit des musées sous un nouveau nom "Hôtel Dubocage de Bléville"

La fréquentation ne concerne que trois sites

Augmentation de la fréquentation en 2010 grâce à l'exposition "une ville pour l'impressionnisme" du 4/6/10 au 26/9/10 - 238 395 visites

Total des musées répertoriés à partir du panel, du questionnaire et de la liste des musées de France

FRÉQUENTATION DE 2010 à 2014 (Sources : Musées, DRAC, Observatoire régional du tourisme de la région)

N° REF	ETABLISSEMENTS	LOCALITE	TOTAL 10	GRAT 10	TOTAL 11	GRAT 11	Evolution 11/10 en %	TOTAL 12	GRAT 12	Evolution 12/11 en %	TOTAL 13	GRAT 13	Evolution 13/12 en %	TOTAL 14	GRAT 14	Evolution 14/13 en %
4401001	MUSEE DES MARAIS SALANTS	BATZ-SUR-MER	11 652	1 096	4 138	387	-64	Fermé pour travaux			8 612	2 896		18 683	5 155	
4401501	MUSEE DE LA FEVE, CRECHES & TRADITIONS POPULAIRES	BLAIN	2 013	740	1 933	755	-4	1 323	258	-32	1 491	1 196	13	1 936	226	-20
4402101	MUSEE DU PAYS DE RETZ	BOURGNEUF EN RETZ	5 786	698	4 880	630	-16	4 888	1 125	0	3 097	388	-37	3 501	736	13
4403601	MUSEE MUNICIPAL	CHATEAUBRIANT	Fermé		Fermé			Fermé			Fermé			Fermé		
4406801	MUSEE DU PAYS DE GUERANDE	GUERANDE	20 543	6 324	27 616	7 221	34	29 274	7 603	6	28 247	8 632	-4	29 140	9 393	3
4410001	MUSEUM	NANTES	84 282	60 998	99 605	67 665	18	87 517	60 137	-12	81 555	58 485	-7	95 420	69 420	17
4410902	MUSEE DES BEAUX-ARTS	NANTES	127 973	79 674	116 269	64 005	-9	193 111	170 770	66	153 649	136 028	-20	218 657	200 187	42
4410904	MUSEES DU CHATEAU DES DUCS DE BRETAGNE	NANTES	188 679	95 376	161 318	87 671	-15	167 607	89 559	4	180 072	99 563	7	268 464	138 367	47
4410907	MUSEE DEPARTEMENTAL THOMAS DOBREE	NANTES	26 051	22 779	Fermé pour restauration			Fermé pour restauration			Fermé pour restauration			Fermé pour restauration		
4		NANTES	426 985	258 827	377 192	219 341		448 235	320 466		415 276	294 076		578 541	407 974	
4416802	MUSEES DU PARC NATUREL REGIONAL DE BRIERE	SAINT-JOACHIM	55 489	50 976	99 807	97 989	80	108 680	104 354	9	92 807	89 131	-15	93 724	84 358	1
4417701	MUSEE DU VIGNOBLE NANTAIS	LE PALLET	6 900	2 984	6 555	2 613	-5	6 836	2 472	4	9 038	4 628	32	6 060	2 592	-33
4418401	ECOMUSEE DE ST NAZAIRE	ST NAZAIRE	24 681	16 780	22 315	15 486	-10	28 536	20 271	28	43 051	14 912	51	49 493	17 862	15
4900701	MUSEE DES BEAUX-ARTS	ANGERS	88 898	63 034	86 676	63 477	-2	70 738	52 089	-18	68 621	49 644	-3	80 921	60 396	18
4900704	GALERIE DAVID D'ANGERS*	ANGERS	22 194	15 467	22 891	16 036	2	23 352	16 492	3	22 376	15 572	-4	25 791	18 581	15
4900702	MUSEE PINCE	ANGERS	Fermé pour restauration		Fermé pour restauration			Fermé pour restauration			Fermé pour restauration			Fermé pour restauration		
4900703	MUSEE JEAN LURCAT & DE LA TAPISserie CONTEMPORAINE	ANGERS	51 519	37 714	55 289	39 781	7	64 506	47 177	17	58 888	43 502	-9	61 086	45 130	4
4900708	MUSEUM DES SCIENCES NATURELLES	ANGERS	17 068	13 944	13 751	11 048	-19	18 838	15 808	37	17 448	13 809	-7	24 432	20 589	40
4		ANGERS	179 679	130 159	178 387	130 342		177 434	131 566		167 333	122 527		192 240	144 696	
4901801	MUSEE D'ART ET D'HISTOIRE	BAUGE	886	107	6 786	6 786	NS	7 500	7 500	11	6 600	6 600	-12	5 876	5 876	-11
4902101	MUSEE JOSEPH DENAIS	BEAUFORT-EN-VALLEE	Fermé jusqu'en 2011		10 182	5 421	-7	9 464	4 454		8 996	3 496	-5	9 122	2 697	1
4903801	MUSEE D'ART ET D'HISTOIRE	CHOLET	15 991	14 419	21 580	18 742	35	15 314	13 345	-29	18 075	15 796	18	15 625	13 697	-14
4909804	MUSEE DU TEXTILE	CHOLET	12 716	6 464	15 973	9 141	26	13 579	7 012	-15	12 364	6 563	-9	11 416	6 368	-8
2		CHOLET	28 707	20 883	37 553	27 883		28 883	20 357		30 439	22 359		27 041	20 065	
4923401	MUSEE JULES DESBOIS	PARCAY LES PINS	6 280	3 546	9 346	5 371	49	4 512	2 219	-52	7 716	2 292	28	4 794	1 891	-17
4928201	MUSEE DE LA VIGNE ET DU VIN D'ANJOU	ST LAMBERT-DU-LATTAY	6 311	1 761	6 122	1 653	-3	6 764	1 712	10	7 716	1 466	14	6 246	691	-19
4932801	CHATEAU-MUSEES DE SAUMUR	SAUMUR	66 718	10 880	59 462	10 424	-11	90 477	18 320	52	96 769	19 659	7	82 330	13 548	-15
4935301	MUSEE DE L'ARDOISE	TRELAZE	13 527	3 515	13 354	3 500	-1	15 192	4 416	14	11 976	1 700	-21	10 030	1 810	-16
5300301	MUSEE DES TISSERANDES MAYENNAIS	AMBRIERES-LES-VALLEES	800	150	827	67	3	540	67	-35	412	43	-24	352	40	-15
5306201	MUSEE MUNICIPAL	CHATEAU-GONTIER	Fermé		523	240		760	429	45	1 214	569	60			
5307701	MUSSE COMMUNAL ROBERT TATIN	COSSE LE VIVIER	22 646	6 586	20 415	4 291	-10	20 781	4 229	2	20 852	3 963	0	26 976	9 158	29
5309601	MUSEE MUNICIPAL	ERNEE	Fermé													
5312201	MUSEE ARCHEOLOGIQUE DEPARTEMENTAL	JUBLAINS	26 664	19 101	33 252	22 638	25	28 017	19 930	-16	27 491	12 703	-2	29 542	13 967	7
5313001	MUSEE DU VIEUX CHATEAU	LAVAL	18 797	12 188	16 798	9 789	-11	15 768	9 762	-6	17 163	17 163	9	25 615	18 765	49
5313002	MUSEE DES SCIENCES - CCSTI	LAVAL	60 034	54 118	65 039	60 027	8	60 519	55 459	-7	43 007	33 604	-29	50 966	45 000	19
2		LAVAL	78 831	66 306	81 837	69 816		76 287	65 221		60 170	33 604		76 581	63 765	
5314701	MUSEE DU CHATEAU	MAYENNE	20 168	8 504	21 813	9 937	8	21 930	9 511	1	23 032	12 332	5	18 933	7 796	-18
5318801	MUSEE DE L'ARDOISE ET DE LA GEOLOGIE	RENAZE	1 295	395	1 250	234	-3	1 332	338	7	1 121	275	-16			
7207101	MUSEE MUNICIPAL	CHATEAU-DU-LOIR	Fermé		Fermé			Fermé			Fermé			Fermé		
7217901	MUSEE ESPACE FAIENNE DE MALICORNE	MALICORNE-SUR-SARTHE			22 281			22 281			22 322	11 536	0	9 768	2 619	-56
7218199	MUSEE VERT VERON-DE-FORBONNAIS	LE MANS														
7218101	MUSEE DE TESSE	LE MANS														
7218102	MUSEE DE LA REINE BERENGERE	LE MANS														
3		LE MANS														
7226801	BIBLIOTHEQUE-MUSEE	SAINT-CALAIS			1 105	1 045		944	944	-15	2 792	2 792	196	3 053	3 053	9
8501201	ECOMUSEE DU MARAIS BRETON VENDEEN	LA BARRE-DE-MONTS	31 196	9 202	22 723	4 713	-27	23 467	6 048	3	23 006	7 273	-2	19 385	4 095	-16
8504601	MUSEE ORNITHOLOGIQUE PAYS AUDEAU	LA-CHAIZE-LE-VICOMTE	1 088	1 088	1 050	766	-3	761	474	-28	678	516	-11	313	238	-54
8508701	CENTRE VIVIER	FAYMOREAU-LES-MINES	26 595	8 994	24 262	8 706	-9	26 852	10 592	11	21 541	6 792	-20	21 509	3 843	0
8509201	MUSEE VENDEEN	FONTENAY-LE-COMTE	5 903	3 608	5 669	3 909	-4	4 893	3 009	-14	5 582	3 085	14			
8510601	MUSEE DES TRADITIONS	LA GUERINIERE	5 439	636	5 936	748	9	3 571	759	-40	4 180	754	17	4 543	821	9
8512901	HISTORIE DE LA VENDEE	LES LUCCS-SUR-BOULOGNE	80 132	34 153	55 769	23 739	-30	58 142	21 121	4	59 440	23 844	2	73 233	38 461	23
8514601	MUSEE DU NORD VENDEE	MONTAIGU	650	650	477	477	-27	Fermé			Fermé			Fermé		
8515401	MUSEE NATIONAL DES DEUX VICTOIRES	MOUILLERON-EN-PAREDS														
8516301	MUSEE DE LA CONSTRUCTION NAVALE ARTISANALE	NOIRMOUTIER	6 176	4 605	4 063	2 619	-34	6 100	4 466	50	4 373	2 856	-28	6 249	3 810	43
			Fermé raison sécurité		Fermé raison sécurité			Fermé raison sécurité			Fermé raison sécurité			Fermé raison sécurité		

PAYS DE LA LOIRE

N°REF	ETABLISSEMENTS	LOCALITE	TOTAL 10	GRAT 10	TOTAL 11	GRAT 11	Evolution 11/10 en %	TOTAL 12	GRAT 12	Evolution 12/11 en %	TOTAL 13	GRAT 13	Evolution 13/12 en %	TOTAL 14	GRAT 14	Evolution 14/13 en %
8516302	MUSEE DU CHATEAU	NOIRMOUTIER	45 202	6 608	45 491	4 368	1	43 780	7 080	-4	38 695	5 483	-12	40 099	4 456	4
			45 202	6 608	45 491	4 368		43 780	7 080		38 695	5 483		40 099	4 456	
8519101	MUSEE MUNICIPAL	LA-ROCHE-SUR-YON	7 372	7 372	8 612	8 612	17	9 991	9 991	16	13 924	13 924	39	14 684	14 684	5
8519401	MUSEE DE L'ABBAYE SAINTE-CROIX	LES SABLES DOLONNE	15 118	11 910	17 027	13 485	13	19 254	15 101	13	22 097	15 033	15	13 767	9 701	-38
8522601	MUSEE LA BOURRINE DU BOIS-JOUAUD	SAINTE-HILAIRE-DE-RIEZ	19 466	7 672	19 704	7 442	1	18 112	7 394	-8	16 385	6 278	-10	20 015	8 091	22
8522801	MUSEE MILCENDEAU-JEAN VOLE	SOULLANS	4 009	2 377	3 225	1 657	-20				6 001	2 621		4 253	913	-29
54	MUSEES		1 338 848	747 064	1 321 527	765 891	1	1 422 204	864 816	2	1 364 971	786 956	4	1 548 407	933 359	2
		nb réponses par année	53		53		moyenne	52		moyenne	53		moyenne	50		moyenne

Musée national

Chiffres à ne pas diffuser

- Fermeture du musée depuis juillet 2011 pour travaux d'extension et de restructuration, ce qui explique la baisse de la fréquentation. Réouverture le 5 août 2013
- Fermeture du musée le 25 septembre 2011 pour travaux d'extension à l'exception de la chapelle de l'Oratoire qui propose un programme d'expositions et de rencontres
- Un des musées du PNR (musée de Kerhinnet (Saint-Lyphard) situé à l'office du tourisme est en accès libre depuis avril 2007, ce qui explique la forte progression de la fréquentation. Fermeture au public de la Maison de l'Eclusier en 2011 pour rénovation
- Fermeture pour travaux du musée Baugé depuis novembre 2009. Fréquentation expositions temporaires. Réouverture prévue en mars 2013
- Regroupement des deux institutions dans la liste des musées de France
- Réouverture le 8 juillet 2011.
- Ouverture des salles d'apparat en 2012 après 6 ans de travaux.
- Le musée est fermé au public, le CCSTI présente une partie des collections scientifiques (MdF) lors des expositions temporaires qu'il organise
- Fréquentation expositions temporaires
- Fréquentation expositions temporaires depuis 2006

Total des musées répertoriés à partir du panel, du questionnaire et de la liste des musées de France

FRÉQUENTATION DE 2010 à 2014 (Sources : Musées, CDT)

N°REF	ETABLISSEMENTS	LOCALITE	TOTAL 10	GRAT 10	TOTAL 11	GRAT 11	Evolution 11/10 en %	TOTAL 12	GRAT 12	Evolution 12/11 en %	TOTAL 13	GRAT 13	Evolution 13/12 en %	TOTAL 14	GRAT 14	Evolution 14/13 en %
0209301	MUSEE DE LA COOPERATION FRANCO-AMERICAINE	BLERANCOURT		Fermé	183	33		1 134	779	520	799	620	-30	1 489	813	88
0216801	MUSEE JEAN DE LA FONTAINE	CHATEAU THIERRY	15 963		15 870	3 944	-1	14 045	4 064	-11	13 986	2 145	0	14 172	2 216	1
0217301	MUSEE-BIBLIOTHEQUE	CHAUNY														
0230401	MUSEE JEANNE D'ARVILLE	LA FERRE		NC	NC											
0236102	FAMILISTERE DE GUISE	GUISE	42 795	4 006	51 365	4 764	20	53 473	7 729	77	841	623	523	1 363	1 041	62
0238101	MUSEE ALFRED DESMASURES	HIRSON	1 500	1 500				1 296	1 296		53 587	14 791	0	62 793	8 494	17
0240802	MUSEE ARCHEOLOGIQUE DE LA VILLE DE LAON	LAON	7 827	6 504	6 688	5 225	-12	5 649	4 277	-16	5 664	4 204	0	5 498	4 311	-3
0257401	MUSEE MONSIEUR PIGNEAU DE BEHAIN	ORIGNY-EN-THERACHE		Fermé												
0268401	MUSEE DE LA VIE RURALE ET FORESTIERE	SAINT MICHEL EN THERACHE		Fermé												
0269101	MUSEE ANTOINOLOGUE	SAINT-QUENTIN	10 251	6 003	11 261	7 373	10	7 980	4 422	-29	9 333	5 788	17	8 350	4 609	-11
0269102	MUSEE ANTOINE LECUYER	SAINT-QUENTIN	11 457	7 248	11 632	7 819	2	8 921	5 618	-23	5 682	3 464	-36	11 546	4 749	103
0272201	MUSEE MUNICIPAL	SAINT-QUENTIN	21 708	13 251	22 893	15 192	8	16 901	10 040	-10	15 015	9 252	-17	19 896	9 358	23
0273801	MUSEE DE LA RESISTANCE ET DE LA DEPORTATION	SOISSONS	25 603	25 603	27 662	27 662	12	30 747	30 747	11	25 592	25 592	-4	31 482	31 482	-7
0278901	MUSEE DE LA THERACHE	TERGNIERS	19 013		21 204		72	23 558		11	22 587		35	20 951		31
0281001	MUSEE ALEXANDRE DUMAS	VERVINS	1 856	1 856	3 196	3 196	-12	2 889	2 889	-10	3 908	3 908		5 119	5 119	
0282901	MUSEE DE LA CERAMIQUE ARCHITECTURALE ET INDUSTRIELLE	VILLERS-COTTERETS	2 263	1 007	1 991	351										
6005701	MUSEE DEPARTAMENTAL DE L'OISE	AUNEUIL	31 153	31 153	27 029	27 029	-13	27 710	27 710	3	19 913	19 913	-28	30 686	30 686	54
6014301	MUSEE PILLON	BEAUVAIS	578	578	427	427	-26	461	461	8	803	803	74	554	554	-31
6015901	MUSEE NATIONAL DU CHATEAU	CHAMMONT-EN-VEXIN	88 010	51 498	86 735	49 857	-1	82 279	49 667		79 859	45 340		82 272	45 449	
6015903	MUSEE NATIONAL DE LA VOITURE ET DU TOURISME (annexe du musée national)	COMPIEGNE														
6015904	MUSEE VIVENEL	COMPIEGNE	13 586	12 158	16 856	14 839	24	10 138	8 721	-40	5 350	4 005	-47	15 677	14 444	193
6015905	MUSEE DE LA FIGURINE HISTORIQUE	COMPIEGNE	7 506	3 255	7 783	3 711	4	7 789	3 924	0	8 974	4 254	15	9 768	4 444	9
6017501	MUSEE GALLE JULLET	COMPIEGNE	109 102	66 911	111 374	68 407	5	100 206	62 312		94 183	53 599		107 717	59 893	
6017601	MUSEE DU VALOIS ET DE L'ARCHERIE	CREIL	8 034	5 860	8 441	5 604	3	8 553	5 757	1	7 197	5 130	-16	7 779	6 069	8
6039501	MUSEE DE LA MACRE ET DE LA TABLERIE	CREPEY-EN-VALOIS	5 890	2 953	6 068	2 126	12	6 297	2 499	4	6 850	1 701	9	6 027	2 014	-12
6047101	MUSEE DU NOYONNAIS	NIERU	19 409	5 545	21 815	6 896	21	21 184	6 128	-3	20 421	5 790	-4	20 019	4 925	-2
6047103	MUSEE CALVIN	NOYON	2 619	1 295	3 168	2 276	-12	2 464	1 735	-22	2 340	1 318	-5	3 323	1 921	42
6061202	MUSEE D'ART ET D'ARCHEOLOGIE	NOYON	3 725	893	3 276	1 260	-12	3 016	1 036	-8	3 119	963	3	3 006	791	-4
6061203	MUSEE DE LA VENERIE	NOYON	6 344	2 188	6 444	3 536	-6	5 480	2 771	-9	5 459	2 281	95	6 329	2 712	6
6066401	MUSEE ARCHEOLOGIQUE DE L'OISE	SENLIS	13 756	6 695	12 024	4 395	-13	7 792	3 979	-35	4 692	3 001	-40	6 403	3 830	36
8000101	MUSEE BOUCHER DE PERTHES	SENLIS	13 756	6 695	12 024	4 395		16 596	10 721		21 856	14 340		24 559	15 292	
8002101	MUSEE DE PICARDIE	VENDEUIL-CAPLY	Réouvert Juin 2010 - NC		2 258	1 276		4 414	2 477		6 929	3 795	57			
8002102	MUSEE DE L'HOTEL DE BERNY	ABBEVILLE	10 432	7 700	9 822	7 383		8 929	5 737							
8002103	MUSEE D'HISTOIRE NATURELLE	AMIENS		Fermé												
8025301	MUSEE LOMBART	AMIENS		Fermé												
8062001	MUSEE ALFRED DANICOURT	AMIENS		Fermé												
8062002	HISTORIAL DE LA GRANDE GUERRE	AMIENS		Fermé												
8071601	MUSEE DEPARTEMENTAL DE L'ABBAYE	AMIENS		Fermé												
38 MUSEES			490 539	261 658	494 249	251 719	2	486 171	269 884	14	445 268	222 251	23	538 450	254 693	24
			36		36		moienne	37		moienne	36		36		36	moienne

Musée national

Chiffres à ne pas diffuser

- En 2012 la fréquentation ne débute qu'en septembre date de la prise de fonction du responsable scientifique
- En 2010 difficulté d'accès liée aux problèmes climatiques (neige)
- Le musée est en totale réorganisation
- La fréquentation comprend le musée et l'Arsenal qui est une salle d'expositions temporaires et un lieu pour les animations pédagogiques depuis 1995
- Le décompte exact des visiteurs n'est pas possible en raison de la gratuité de toutes les manifestations. Fréquentation des expositions temporaires organisées par la mairie.
- Les gratuits de 2011 correspondent à la nuit des musées et aux JEP
- Le musée n'a pas organisé d'expositions en 2010
- Les entrées gratuites comprennent, les journées du Patrimoine et les Rendez-vous de Septembre. Le musée d'archéologie fermé au public depuis juin 2007 a rouvert en 2012
- Réouverture en juin 2010 sur un nouveau site Vendeuil-Cepty, les visiteurs n'ont pas été comptabilisés. Nouveau nom Musée archéologique de l'Oise.
- Augmentation de la fréquentation en 2010 malgré des espaces encore fermés
- Les collections ne sont pas présentées au public. Le musée est considéré comme étant un département du musée de Picardie

Total des musées répertoriés à partir du panel, du questionnaire et de la liste des musées de France

FRÉQUENTATION DE 2010 à 2014 (Sources : Musées)

N°REF	ETABLISSEMENTS	LOCALITE	TOTAL 10	GRAT 10	TOTAL 11	GRAT 11	Evolution 11/10 en %	TOTAL 12	GRAT 12	Evolution 12/11 en %	TOTAL 13	GRAT 13	Evolution 13/12 en %	TOTAL 14	GRAT 14	Evolution 14/13 en %
1601501	MUSEE DES BEAUX-ARTS	ANGOULEME	40 639	32 711	43 934	39 575	8	34 761	28 642	-21	38 153	34 869	10	45 395	41 641	19
1601502	A TELIER -MUSEE DU PAPIER	ANGOULEME	12 073	12 073	14 943	14 943	24	36 275	36 275	143	20 165	19 263	-44	21 352	20 762	6
1601503	MUSEE ARCHEOLOGIQUE ET HISTORIQUE	ANGOULEME												618	462	
1601504	MUSEE DE LA BANDE DESSINEE - CENTRE NATIONAL DE LA BANDE DESSINEE ET DE L'IMAGE	ANGOULEME	51 144	38 803	59 306	45 176	16	57 583	44 239	-3	59 030	43 896	3	54 104	39 970	-8
1610201	MUSEE MUNICIPAL DE COGNAC + Annexe	ANGOULEME	103 856	83 587	118 183	99 694	-8	128 619	109 156	8	117 348	97 828	-7	121 469	102 835	-20
1700401	MUSEE NAPOLÉON ET MUSEE AFRICAIN (annexes du musée national des châteaux de Malmaison et de Bois Préau)	ÎLE D'AIX	23 532	15 013	21 715	13 086	-3	23 527	14 963	-1	21 777	13 522	-3	17 460	9 656	-11
1715302	MUSEE DE LA MYTILICULTURE	ESMANDES	3 687	371	4 801	376	30	3 083	371	-36	2 986	305	-3	2 658	306	-11
1716801	MUSEE REGIONAL DE FOURAS	FOURAS	6 461	1 468	6 020	776	-7	6 979	1 147	16	7 329	1 184	5	10 564	3 707	44
1721801	MUSEE CAPPON	MARANS	22								18	0	20	0	11	
1729902	MUSEE MAISON DE PIERRE LOTI	ROCHEFORT	20 957	2 396	19 196	2 453	-8	15 710	1 964	-18	Fermé depuis oct 2012			Fermé depuis oct 2012		
1729903	HÔTEL HEBRE DE ST-CLEMENT -MUSEE D'ART ET D'HISTOIRE	ROCHEFORT	22 095	18 743	22 746	15 571	3	23 274	19 476	2	19 175	17 240	-18	18 924	9 901	-1
1730002	MUSEE DU NOUVEAU MONDE	LA ROCHELLE	43 052	21 139	41 942	18 024	1	38 984	21 440	21	19 175	17 240	-8	18 924	9 901	15
1730003	MUSEE DES BEAUX-ARTS	LA ROCHELLE	9 464	7 439	11 327	7 816	20	7 054	5 713	-38	15 418	10 681	107	16 237	12 490	11
1730004	MUSEE D'ORIGNY-BERNON	LA ROCHELLE	8 738	6 501	7 903	6 202	-10	7 354	5 545	-7	Fermé depuis sept 2012			Fermé depuis sept 2012		
1730005	MUSEE PROTESTANT	LA ROCHELLE	1 954	905	2 245	797	15	3 410	1 565	52	1 922	606	-44	1 505	267	-22
1730006	MUSEUM D'HISTOIRE NATURELLE	LA ROCHELLE	41 676	32 422	40 412	31 392	-3	54 018	42 315	34	38 840	29 578	-28	44 972	34 856	16
1734701	MUSEE MUNICIPAL DES CORDELIERS	LA ROCHELLE	75 596	56 702	75 756	55 965	-10	88 608	66 674	114	70 756	51 366	-25	80 392	60 341	4
1736901	MUSEE ERNEST COGNACQ	SAINT-JEAN-D'ANGELY	5 289	5 188	5 632	5 477	6	6 337	6 066	13	5 289	4 482	-17	7 008	6 432	33
1738501	MUSEE OLERONNAIS ALIENOR D'AQUITAINE	SAINT-MARTIN-DE-RE	9 726	3 842	11 273	4 134	16	11 741	5 653	4	12 887	5 383	10	12 128	5 066	-6
1741501	MUSEE DE L'EVECHINAIGE	ST-PIERRE DOLERON	12 322	2 789	15 843	3 192	29	13 238	2 721	-16	12 792	3 462	-3	12 184	2 666	-5
1741502	MUSEE DU PRESIDAL	SAINTES	3 253	2 385	2 915	2 115	-10	6 231	6 028	114	6 231	6 774	9	7 015	7 015	4
1741503	MUSEE ARCHEOLOGIQUE	SAINTES	42 808	41 690	43 465	42 283	2	37 928	37 677	-13	Fermé			Fermé		
1741504	MUSEE REGIONAL DUPUY MESTREAU	SAINTES	3 675	2 479	3 434	2 336	-7	7 683	7 409	124	41 081	41 081	8	31 949	31 949	-22
7904201	MUSEE DES TUMULUS DE BOUGON	BOUGON	49 736	46 554	49 814	46 734	-6	51 842	51 114	-23	50 972	50 972	11	41 747	41 747	-11
7904901	MUSEE MUNICIPAL	BRESSUIRE	21 560	6 022	20 182	9 110	-65	15 637	4 242	-2	17 387	6 511	11	18 751	5 864	8
7919102	MUSEE D'HISTOIRE NATURELLE	NIORT	4 722	4 722	1 675	1 675	-65	1 642	1 642	-2	1 233	1 233	-25	2 363	2 363	92
7919103	MUSEE ETHNOGRAPHIQUE DU DONJON	NIORT	12 103	9 055	16 360	9 205	35	12 860	6 627	-21	Fermé			Fermé		
7919104	MUSEE BERNARD AGESCI	NIORT	10 221	5 373	11 930	7 460	17	11 560	7 287	-3	11 380	7 535	-2	10 376	6 658	-9
7920201	MUSEE D'ART ET D'HISTOIRE GEORGES TURPIN	NIORT	22 324	5 373	28 290	16 665	-10	24 420	13 894	-4	28 550	15 675	10	29 343	16 061	-3
7921601	CONSERVATOIRE DU MACHINISME AGRICOLE	PARTHENAY	9 392	9 392	8 412	8 412	Fermé définitivement	8 072	8 072	Fermé définitivement	8 849	8 849	Retrait appellation	8 622	8 622	-11
8006603	MUSEE HENRY BARRE	THOUAECQ	1 577	1 212	1 646	1 325	4	1 790	1 382	9	2 452	2 066	37	2 172	1 771	-21
8006602	MUSEE DE LA MOTO, DE L'AUTOMOBILE ET DU VELO	CHATILLERAULT	12 938	8 569	14 313	9 145	11	13 154	8 307	-8	13 207	8 075	0	10 473	6 207	-21
8607001	MUSEE MUNICIPAL DE POPULAIRES	CHATILLERAULT	12 938	8 569	14 313	9 145	Fermé	Fermé	Fermé	Fermé	13 207	8 075	Fermé	10 473	6 207	
8607801	MUSEE MUNICIPAL DE CIVRAY	CHAUIGNY	11 503	394	10 874	2 984	-5	10 565	2 889	-3	8 564	2 229	-19	8 933	2 414	4
8613701	MUSEE CHARBONNEAU-LASSAY	CIVRAY	335	335	357	357	7	846	846	36	911	911	8	1 123	1 123	23
8614001	MUSEE DE LA PREHISTOIRE RAYMOND TOUCHARD	LOUJUN	538	538	621	621	15	2 989	1 089	57	4 673	2 883	57	8 572	5 329	83
8616502	MUSEE MUNICIPAL DE LA MAISON-DIEU	MONSAC-LES-CHATEAUX	2 046	1 367	6 780	4 857	Fermé	2 847	2 847	142	6 892	6 892	6	6 602	6 602	-4
8619406	COLLECTION D'HISTOIRE NATURELLE - CCSTI	POITIERS	50 100		53 000	31 300	6							44 000		
8619404	MUSEE DU BAPTISTERE SAINT-JEAN	POITIERS	12 722	1 233	13 903	4 199	9	12 360	1 410	-11	12 710	1 054	3	12 261		-4
8619401	MUSEE RUPERT-DE-CHIEVRES	POITIERS	20 980	17 479	21 519	18 030	3	23 880	20 066	11	25 729	20 998	8	28 517	22 882	11
8619403	MUSEE DE L'HYOGEE DU PLATEAU DES DUNES	POITIERS	83 802	18 712	88 422	53 529	4	Fermé	Fermé		Fermé	Fermé		725	725	
43	MUSEES		527 400	312 950	555 298	366 314	4	562 106	385 125	11	519 401	358 786	5	526 698	332 048	7
			42	41	40	41	mojenne	40	41	mojenne	41	41	mojenne	43	43	mojenne

nb réponses par année

Musée national

Chiffres à ne pas diffuser

En 2010, 37 834 personnes ont visité le musée + 13 310 lors du festival. En 2011, 42 687 personnes au musée + 16 619 lors du festival - En 2012, 40 964 personnes au musée et 16 619 lors du festival

Ouverture partielle en janvier et décembre et pas d'expositions en 2010 ce qui explique la baisse de fréquentation

Gratuité des entrées des musées de Saintes depuis le 19 mai 2012

Retrait d'appellation en mai 2014, transfert des collections au COMPA à Chartres

Fermé au public pour chantier des collections. Fréquentation expositions hors les murs

Total des musées répertoriés à partir du panel, du questionnaire et de la liste des musées de France

FRÉQUENTATION DE 2010 à 2014 (Sources : Musées, CRT)

N°REF	ETABLISSEMENTS	LOCALITE	TOTAL 10	GRAT 10	TOTAL 11	GRAT 11	Evolution 11/10 en %	TOTAL 12	GRAT 12	Evolution 12/11 en %	TOTAL 13	GRAT 13	Evolution 13/12 en %	TOTAL 14	GRAT 14	Evolution 14/13 en %
0105301	MUSEE DU BROU	BOURG-EN-BRESSE	74 028	23 894	79 095	33 816	7	74 222	36 635	-6	75 725	31 230	2	94 648	41 560	25
0105302	MUSEE DU PAYS DEL'AIN	BOURG-EN-BRESSE	74 028	23 894	79 095	33 816		74 222	36 635		75 725	31 230		94 648	41 560	
0106401	MUSEE D'HISTOIRE ET D'ARCHEOLOGIE	BRIORD	308	264												
0119201	MUSEE ARCHEOLOGIQUE	IZERORE	725	430												
0121801	MUSEE DEPARTEMENTAL DU BUGEY-VALMOIREY	LOCHIEU	4 085	2 068	5 499	2 593	35	4 192	1 966	-24	5 417	2 808	29	4 876	2 007	-10
0126901	MUSEE D'HISTOIRE DE LA RESISTANCE	NANTUA	9 727	3 694	10 394	4 423	7	9 800	3 583	-6	10 579	3 373	8	11 419	4 270	8
0128301	MUSEE DU PEIGNO	OYONNAX	4 570	2 821	4 501	3 650	-2	7 686	5 408	71	5 549	4 097	-28	5 124	2 716	-8
0129001	MUSEE DU VIEUX PEROUGES	PEROUGES	14 650	2 100	13 835	1 275	-6	23 830	1 930	72	25 960	1 810	9	25 960	1 275	-8
0130501	MUSEE CHINTREUIL	PONT DE VAUX	7 337	1 303	7 365	1 661	0	7 365	1 661	0	6 444	1 368	-13	6 444	1 368	-13
0134301	MUSEE DE LA BRESSE - DOMAINE LES PLANONS	SAINT-CYR-SUR-MENTHON	21 119	7 963	20 529	8 437	-3	19 729	8 500	-4	20 830	7 639	6	22 243	7 823	7
0138301	MUSEE LOUIS JOURDAN	SAINT-PAUL-DE-VARAX	Fermé	Fermé	300	100		280	100	-7	264	47	-6	193	54	-27
0140701	MUSEE DU BOIS	SEYSEL	Fermé	Fermé	Fermé	Fermé		Fermé	Fermé		Fermé	Fermé		Fermé	Fermé	
0140701	MUSEE DEPARTEMENTAL DU REVERMONT	TRUFFORT-CUISIAT	10 665	6 873	11 217	8 809	5	10 052	7 080	-10	10 869	6 779	8	11 362	7 468	5
0144301	MUSEE DE LA DOMBES	VILLARS-LES-DOBES	Préfiguration	Préfiguration	Préfiguration	Préfiguration		Préfiguration	Préfiguration		Préfiguration	Préfiguration		Préfiguration	Préfiguration	
0700501	MUSEE-MUSEE ARCHEOLOGIQUE D'ALBA	ALBA-LA-ROMAINE												53 604		
0701001	MUSEE VIVAROIS CESAR FILHOL	ANNONAY	2 580	2 034	2 871	1 987	11	2 841	2 096	-1	3 044	2 462	7	2 091	1 681	-31
0716801	MUSEE REGIONAL DE PREHISTOIRE	ORGNAC-LAVEN	99 092	4 428	107 742	3 825	9	Fermé pour travaux	Fermé pour travaux		Fermé pour travaux	Fermé pour travaux		107 057	8 807	
0718601	MUSEE DE LA TERRE ARCHEOISE	PRIVAS	Fermé	Fermé	Fermé	Fermé		Fermé	Fermé		Fermé	Fermé		Fermé	Fermé	
0731301	MUSEE DE LA BATELIERE DU RHONE	SERRIERES	1 227	295				910	5					Fermé jusqu'en juin 2016		
0731601	MUSEE ARCHEOLOGIQUE	SOYONS	13 285	2 190	14 106	2 050	6	13 067	1 586	-7	13 606	1 784	4	14 182	1 782	4
0732401	MUSEE DU RHONE	TOURNON-SUR-RHONE	13 359	6 621	14 952	7 164	12	18 742	9 846	25	19 593	8 987	5	32 567	15 436	66
0733401	MUSEE REGIONAL	LES VANS	1 262	903	1 281	815	2	1 092	622	-15	971	631	-11			
2611301	MUSEE D'HISTOIRE ET D'ARCHEOLOGIE	DIE	2 082	1 421	2 729	1 587	31	2 744	1 838	1	2 031	1 055	-26	3 781	2 960	86
2616801	MUSEE DEPARTEMENTAL DU CHATEAU	GRIGNAN	148 948	58 936	154 565	65 294	4	160 843	68 241	4	170 861	69 373	6	172 329	72 584	1
2619801	MUSEE DU CHATEAU DES ADHEMAR	MONTLIMAR	14 599	16 158	16 158		11	15 561		-4	17 095		10	19 794		16
2621801	MUSEE D'ART SACRE	MOURS-SAINTE-EUSEBE	1 262	1 280	1 280	1 050	1							588		
2623101	MUSEE DE LA CHAUSSURE	ROMANS	35 850	16 756	33 415	14 318	-7	37 659	18 660	13	29 890	10 549	-21	31 418	11 437	5
2632401	MUSEE ARCHEOLOGIQUE	SAINT PAUL TROIS CHATEAUX	4 905	3 104	4 585	3 546	-7	5 435	2 479	19	5 545	3 434	2	6 777	3 152	22
2636201	MUSEE DES BEAUX-ARTS	VALENCE												64 472	38 207	314
2638401	MUSEE DU SITE PREHISTORIQUE	VASSIEUX-EN-VERCOIRS	13 939		13 654		-2	12 625		-8	12 644		0	11 952		-5
3800601	MUSEE JADIS ALLEVARD	ALLEVARD-LES-BAINS	5 326	4 492	4 988	3 994	-6	5 734	4 970	15	5 569		-3	5 910	3 051	6
3801201	MUSEE GALLO-ROMAIN D'AOSTE	AOSTE	11 065	6 130	12 547	2 175	13	22 137	17 492	76	12 841	7 507	-42	5 939	1 365	-54
3805301	MUSEE DE BOURGON JALLIEU	BOURGON JALLIEU	10 006	8 297	12 253	8 928	12	9 720	8 695	-21	8 795	6 283	-10	9 079	6 088	3
3808201	MUSEE-PARC ARCHEOLOGIQUE DU LAC DE PALADRU	CHARAVINES	12 131	1 292	14 470	4 767	19	10 508	1 102	-27	6 232	758	-41	5 931	1 598	-5
3815101	MUSEE GEO-CHARLES	ECHIROLLES	6 190	6 190	5 809	5 809	-6	7 542	7 542	30	7 892	7 892	5	7 148	7 148	-9
3800501	CONSERVATOIRE-MUSEE DES INDUSTRIES HYDROELECTRIQUES	VALJANY (Grand Maison - Allemond)	9 494	9 409	8 166	8 166	-14	Fermé pour travaux	Fermé pour travaux		Fermé pour travaux	Fermé pour travaux		452	452	
3818501	MUSEE ARCHEOLOGIQUE GRENOBLE SAINT-LAURENT*	GRENOBLE	Fermé	Fermé	34 168	34 168		34 912	34 912		39 777	39 777	14	42 863	42 863	8
3818502	MUSEE D'AUPHINOIS*	GRENOBLE	57 205	57 205	62 378	62 378	9	92 997	92 997	49	67 630	67 630	-27			
3818503	MUSEUM D'HISTOIRE NATURELLE	GRENOBLE	87 437	67 717	66 990	52 318	-23	71 546	56 151	7	69 017	56 321	-4	102 067	66 125	48
3818505	MUSEE DE GRENOBLE	GRENOBLE	168 432	112 440	256 154	97 290	52	186 660	99 263	-27	196 007	101 467	5	130 415	94 149	-33
3818507	MUSEE STENDHAL	GRENOBLE	Fermé	Fermé	Fermé	Fermé		Fermé	Fermé		5 803	1 946		3 989	1 489	-32
3818508	MUSEE DE LA RESISTANCE ET DE LA DEPORTATION*	GRENOBLE	33 007	33 007	31 220	31 220	-5	28 424	28 424	-9	28 749	28 749	1	28 217	28 217	-2
3819001	MAISON DU PATRIMOINE	GRENOBLE	346 081	270 369	450 910	277 374	28	414 539	311 747	-16	406 983	295 890	29	7 975	1 722	-6
3819101	MAISON DU PATRIMOINE DE L'OISANS	HIERES SUR AMBY	6 172	1 622	7 898	1 716	28	6 607	1 226	-16	8 524	1 231	29	7 975	1 722	-6
3851601	MUSEE HEBERT*	L'ALPE D'HUEZ	1 954	250	1 878	399	-4	1 100	319	-41	1 746	1 339	59	3 888	3 888	123
3819301	MUSEE HECTOR BERLIOZ*	LA TRONCHE	27 852	27 852	29 628	29 628	6	33 970	33 970	15	32 545	32 545	-4	27 286	27 286	-16
3826901	MUSEE MATHYSIN	LA-COTE-SAINT-ANDRE	12 884	12 884	13 145	13 145	2	12 968	12 968	-1	13 099	13 099	1	15 020	15 020	15
3824203	MUSEE DE LA GRANDE CHARTREUSE	LA MURE	2 615	1 598	2 258	1 424	-10	1 946	1 283	0	1 946	1 283	-14	1 661	1 166	-14
3854401	MUSEE DU CLOITRE ST-ANDRE-LE-BAS	SAINT-PIERRE-DE-CHARTREUSE	46 373	3 867	41 795	2 733	-14	45 713	4 319	9	43 657	2 803	-4	55 024	2 269	26
3854402	MUSEE SAINT-PIERRE	VIENNE	3 770	2 688	7 487	4 001	99	7 630	3 503	2	8 008	4 103	5	11 504	7 140	44
3854403	MUSEE DES BEAUX-ARTS ET D'ARCHEOLOGIE	VIENNE	4 325	4 091	7 715	4 728	14	12 922	8 170	67	11 083	7 317	-14	17 274	10 998	56
3856201	MUSEE DE LA REVOLUTION FRANCAISE*	VIENNE	14 887	9 991	19 104	11 278	5	25 914	15 175	37	24 033	14 365	-8	28 778	18 138	3
3866301	MUSEE LUCIEN MAISSIEUX	VOIRON	54 584	49 584	57 077	51 923	5	57 248	53 331	0	60 716	56 352	6	62 783	58 640	3
			6 575	6 575	4 937	4 937	-25	6 106	6 106	24	6 102	6 102	0	5 498	5 498	-10

N° REF	ETABLISSEMENTS	LOCALITE	TOTAL 10	GRAT 10	TOTAL 11	GRAT 11	Evolution 11/10 en %	TOTAL 12	GRAT 12	Evolution 12/11 en %	TOTAL 13	GRAT 13	Evolution 13/12 en %	TOTAL 14	GRAT 14	Evolution 14/13 en %
4200301	MUSEE ALICE TAVERNE	AMBIERLE	4 719	641	3 944	565	-16	4 586	549	16	4 048	673	-12	4 222	920	4
4206202	MUSEE DE LA SOIERIE	CHARIEU	6 416	1 700	6 106	1 942	-5	6 946	1 722	14	7 328	1 888	5	5 793	1 621	-21
4206203	MUSEE HOSPITALIER	CHARIEU	4 163	1 386	5 008	1 734	20	4 404	1 395	-12	4 064	1 431	-8	4 676	1 562	15
4206901	ATELIER-MUSEE DU CHARPEAU	CHARLIEU	10 579	3 086	11 114	3 676	4	11 350	3 117	-23	11 392	3 319	134	10 469	3 183	-2
4209101	MUSEE D'HISTOIRE DU 20-EME SIECLE	CHAZELLES-SUR-LYON	14 124	3 638	14 657	4 371	-11	11 229	2 631	-3	26 270	10 219	12	25 856	6 986	17
4209401	MUSEE D'ARCHEOLOGIE	ESTIVAREILLES	3 141	840	2 803	853	4	2 725	697	-7	3 043	4 041	-12	6 302	3 711	22
4210601	MUSEE HISTORIAL	FEURS	6 010	5 105	6 273	4 391	4	5 865	4 146	-20	5 174	4 041	9	12 805	10 994	-35
4214701	MUSEE D'ALLARD	GREZOLLES	10 403	6 755	8 291	4 604	-20	10 937	7 733	21	10 837	9 011	9	12 805	10 994	17
4214702	MUSEE DE LA DIANA (saillaie et musée)	MONTEBRISON	1 238	4 143	4 28	428	235	1 411	581	-66	921	9 011	9	12 805	10 994	17
4217301	MUSEE DU VIEUX POMMIERS	MONTEBRISON	11 641	6 755	12 434	5 032		11 466	8 314		11 858	9 011		12 805	10 994	
4218401	MUSEE DE LA MAILLE	POMMIERS-EN-FOREZ														
4218701	MUSEE JOSEPH-DECHELETTE	ROANNE	13 475	11 111	15 781	13 761	17	12 471	11 138	-21	14 618	12 220	17	11 505	7 125	-21
4218702	ECOMUSEE DU ROANNAIS	ROANNE														
4221801	MUSEE D'ART MODERNE	ROANNE	13 475	11 111	15 781	13 761		12 471	11 138		14 618	12 220		11 505	7 125	
4221802	MUSEE D'ART ET D'INDUSTRIE	SAINT-ETIENNE	50 579	23 231	53 554	22 825	6	54 384	25 121	2	72 411	37 641	33	54 685	26 178	-25
4221803	MUSEE DU VIEUX SAINT-ETIENNE	SAINT-ETIENNE	40 114	19 628	50 538	20 055	26	43 267	8 980	-14	45 470	20 985	5	48 443	21 317	7
4221804	MUSEE DE LA MINE	SAINT-ETIENNE	2 024	1 402	2 485	1 197	23	2 292	1 151	-8	3 712	2 346	62	3 661	2 395	-1
4221901	CHATEAU DE LA BASTIE D'URFE	SAINT-ETIENNE	57 919	26 962	69 929	28 136	3	55 725	24 650	-7	55 991	27 167	0	58 949		5
4223001	MUSEE MUNICIPAL	SAINT-ETIENNE-LE-MOLARD	25 557	14 558	25 737	72 213	1	155 668	60 266	4	177 584	88 139	-6	165 718	49 890	12
4227901	MUSEE DES CIVILISATIONS	SAINT-GERMAIN-LAVAL														
4231801	MUSEE RURAL DUSSON EN FOREZ	SAINT JUST SAINT RAMBERT	10 874	7 751												
6900601	MUSEE BARTHELEMY-THIMONIER	AMPLEVUS	6 199	939	4 700	841	-24	4 659	976	-1	4 883	1 065	5	7 304	3 605	-8
6912301	MUSEE FOLKLORIQUE ET DES TRADITIONS POPULAIRES	BEAUJEU	5 410	2 823	5 107	2 503	-6	5 216	2 817	2	7 289	3 416	39	4 651	3 116	-36
6912302	MUSEE DES ARTS DECORATIFS	LYON	81 703	29 766	69 236	21 866	-4	58 338	21 973	-9	56 990	22 283	-2	68 386	25 283	20
6938101	MUSEE D'ART CONTEMPORAIN	LYON	24 725	10 776	31 600	18 071	16	35 478	18 071	12	31 270	13 817	-12	22 251	8 309	-29
6938102	MUSEE DES BEAUX-ARTS	LYON	126 835	39 721	147 759	29 272	16	123 032	48 470	-17	147 030	54 336	20	85 065	45 853	-42
6938201	MUSEE DES HOSPICES CIVILS DE LYON	LYON	291 150	183 825	267 566	186 470	-8	327 688	203 689	22	331 447	214 890	1	351 361	246 457	6
6938501	MUSEE GADAGNE (Histoire de Lyon et Marionnettes du monde)	LYON	11 029	6 254												
6938502	MUSEE DE LA CIVILISATION GALLO ROMANE	LYON	97 000	50 278	95 291	58 989	-2	108 598	68 416	14	105 133	58 497	-3	100 299	55 230	-5
6938601	MUSEUM D'HISTOIRE NATURELLE - MUSEE GUMET	LYON	93 070	63 070	69 185	59 185	-36	23 042	23 042	-61				51 426	4 000	
6938701	CENTRE D'HISTOIRE DE LA RESISTANCE ET DE LA DEPORTATION	LYON	57 076	40 653	48 195	35 577	-16	14 013	11 079	-71	64 118	42 084	358	82 817	39 992	29
6938801	MUSEE DES SAPEURS POMPIERS	LYON	5 808	2 701	3 763	854	-35	5 124	1 516	36	5 046	1 813	-2	6 544	2 557	30
6916801	MUSEE HENRI MALARTRE	ROCHET-AILLES-SUR-SAONE	37 227	20 013	37 256	19 905	0	36 245	20 337	-3	35 586	407 520	-2	32 801	57 839	-8
6924801	MUSEE ARCHEOLOGIQUE	SAINT-ROMAIN-EN-GAL	75 712	53 737	85 450	58 353	13	74 309	54 402	-13	82 253	60 485	11	80 434	57 839	-2
6926401	MUSEE PAUL DINI (municipal)	THISY	370	370												
7300601	MUSEE ARCHEOLOGIQUE ET MINERALOGIQUE PIERRE BORRIONE	VILLEFRANCHE SUR SAONE	18 922	10 977	22 322	12 586	18	23 356	14 981	5	22 184	14 771	-5	23 797	18 777	7
7300801	MUSEE FAURE	AMIE-EN-TARENTOISE	1 122	438	995	404	-11	872	332	-12	1 241	481	42	1 252	358	1
7300802	MUSEE ARCHEOLOGIQUE	AIX-LES-BAINS	11 809	5 878	11 252	5 212	-5	12 153	5 960	8	11 347	5 453	-7	10 311	4 463	-9
7301101	MUSEE MUNICIPAL D'ALBERVILLE-CONFLANS	AIX-LES-BAINS	11 809	5 878	11 252	5 212		12 153	5 960		11 347	5 453		10 311	4 463	
7305401	MUSEE DU COSTUME	ALBERVILLE	6 098	2 999	6 764	3 938	11	4 860	2 369	-28	4 592	2 275	-6	6 423	3 370	40
7306501	MUSEE DES BEAUX-ARTS	BOURG-SAINT-MAURICE														
7306502	MUSEE SAUVOISEN	CHAMBERY			14 386			44 474	12 579		25 371	12 907	-43	23 424	14 941	-8
7306503	MUSEUM DES CHARMETTES	CHAMBERY			14 921	14 555	57	22 569	21 010	57	25 795	23 612	14	25 327	25 327	-2
7306504	MUSEUM D'HISTOIRE NATURELLE	CHAMBERY			14 921	14 555	56	23 337	22 306	56	12 907	12 907	-45	14 941	14 941	16
7318101	MUSEE DE L'ACADEMIE DE LA VAL D'ISERE	CHAMBERY	652	352	29 307	14 555		90 380	55 895		64 073	49 426		63 692	55 209	

N° REF	ETABLISSEMENTS	LOCALITE	TOTAL 10	GRAT 10	TOTAL 11	GRAT 11	Evolution 11/10 en %	TOTAL 12	GRAT 12	Evolution 12/11 en %	TOTAL 13	GRAT 13	Evolution 13/12 en %	TOTAL 14	GRAT 14	Evolution 14/13 en %
7401001	MUSEE-CHATEAU D'ANNECY	ANNECY	94 705	44 262	80 113	39 454	-15	98 156	44 427	23	97 971	53 541	0	111 684	31 675	14
7406601	MUSEE ALPIN	CHAMONIX	22 219	8 993	20 015	7 407	-10	16 351	5 327	-18	16 997	5 983	4	17 582	6 010	3
7415201	MUSEE LEON MARES	LOVAGNY	20 220	2 680	20 057	4 934	-1	19 450		-3	16 393		-16	18 481		13
7422501	MUSEE SAUVYARD DE L'ALBANAIS	RUMILLY	Fermé		Fermé			Fermé			2 197			2 026		-8
7428001	MUSEE DU PAYS DE THONES	THONES	1 772	938	1 599	809	-10	1 800	1 130	13	1 203	632	-33	32		-97
7428102	MUSEE DU CHABLAIS	THONON-LES-BAINS	3 573	1 929	3 317	1 556	-7	5 908	2 272	78	3 136	1 913	-47	4 839		54
108	MUSEES		2 546 713	1 398 782	2 628 349	1 357 345	13	2 520 801	1 379 784	1	2 576 575	1 372 879	5	2 797 927	1 421 231	7
		nb réponses par année	105		103		moyenne	104		moyenne	103		moyenne	100		moyenne

Appellation M de F en 2011
Appellation M de F en 2014

Chiffres à ne pas diffuser

grotte - musée = billet commun. Fréquentation concerne les entrées payantes. Fréquentation du musée en 2008 aussi la baisse constatée est artificielle. Fermé pour travaux de rénovation en 2012, réouverture prévue en février 2014.

Réouverture partielle et organisation d'expositions. Il n'y a pas encore de date effective de réouverture complète

Fréquentation musée + grottes (billetterie couplée)

Fréquentation de 3 sites

A partir de 2009 la fréquentation comprend toutes les activités culturelles organisées par le château. Sans activités culturelles : 2010 : 113 702 entrées - 2011 : 120 905 et 2012 127 889

Château musée fermé depuis 1965. Il abrite depuis le début 2000 le centre d'art contemporain qui organise des expositions de renommée internationale pendant la saison estivale

Fréquentation expos hors les murs. Réouverture le 13 décembre 2013

Baisse de la fréquentation en 2014 en raison du changement d'horaire. Le musée est désormais fermé les week-end et ne participe plus à la fête de la science

Le musée a rouvert ses portes le 13 décembre 2014

Le musée a rouvert ses portes en septembre 2012. Les données de fréquentation concernent les périodes suivantes : septembre 2012 à septembre 2013 et septembre 2013 à septembre 2014

Le musée n'existe plus en droit (lettre du 01/10/06). Aucune information sur le devenir de la collection. Sources fréquentation 2007 à 2010 - CDT 42 pour les chiffres en 2010 et 2013

L'Ecomusée du Roannais a récupéré les collections du musée de la Maille de Riorges

Les gratuits 2011 ne concernent que les 1er dimanches, la nuit des musées et les JEP

Sans la Biennale la fréquentation 2011 s'élève à 53 759

Fréquentation programmation hors les murs dans le cadre du musée nomade, la fréquentation est sous estimée. Inauguration du musée le 19 décembre 2014. Les gratuits correspondent à l'inauguration

Le musée des Sapeurs-pompiers est devenu payant en juin 2010, les données ne sont plus estimées car il y a une billetterie semi-automatique

L'Ecomusée du Haut-Beauplais de Thisy est fermé pour travaux, organisation d'expositions temporaires, mise en place d'un programme de découverte Patrimoine hors les murs (nuit des musées, JEP). Fréquentation des JEP en 2010

Depuis janvier 2012 transfert de gestion du musée de la ville au département. Gratuité d'accès ce qui explique la hausse de fréquentation

Augmentation de la fréquentation en 2012 en raison de la célébration du tricentenaire de la naissance de Rousseau

* Musées départementaux gratuits depuis le 1er janvier 2004

Total des musées répertoriés à partir du panel, du questionnaire et de la liste des musées de France

FRÉQUENTATION DE 2010 à 2014 (Sources : Musées)

N°REF	ETABLISSEMENTS	LOCALITE	TOTAL 10	GRAT 10	TOTAL 11	GRAT 11	Evolution 11/10 en %	TOTAL 12	GRAT 12	Evolution 12/11 en %	TOTAL 13	GRAT 13	Evolution 13/12 en %	TOTAL 14	GRAT 14	Evolution 14/13 en %
9711201	ECOMUSEE DE MARIE-GALANTE (Site Mirat)	GRAND-BOURG	Fermé		Fermé			Fermé			Fermé			Fermé		
9711701	MUSEE EDGAR CLERC	LE MOULE	7 470	7 470	8 907	8 907	19	8 916	8 916	0	9 585	9 585	8	11 377	11 377	19
9712001	MUSEE SAINT-JOHN PERSE	POINTE-A-PITRE	2 339	400	2 619	349	12	2 515	345	-4	3 108	1 159	24	8 662		6
9712002	MUSEE SCHOELCHER	POINTE-A-PITRE	4 780	1 088	7 228	2 673	51	7 878	3 118	9	8 187	3 518	4	8 662	4 471	
9712003	MUSEE DE L'HERMINIER	POINTE-A-PITRE	Fermé		Fermé			Fermé			Fermé			Fermé		
		POINTE-A-PITRE	7 119	1 488	9 847	3 022		10 393	3 463		11 295	4 677		8 662	4 471	
5 MUSEES			14 589	8 958	18 754	11 929	27	19 309	12 379	2	20 880	14 262	12	20 039	15 848	12
		nb réponses par année	5		5		moyenne	5		moyenne	5		moyenne	4		moyenne

Le retrait d'appellation a été demandé pour le musée de l'Herminier

FRÉQUENTATION DE 2010 à 2014 (Sources : Musées)

N°REF	ETABLISSEMENTS	LOCALITE	TOTAL 10	GRAT 10	TOTAL 11	GRAT 11	Evolution 11/10 en %	TOTAL 12	GRAT 12	Evolution 12/11 en %	TOTAL 13	GRAT 13	Evolution 13/12 en %	TOTAL 14	GRAT 14	Evolution 14/13 en %
9720901	MUSEE DEPARTEMENTAL D'ARCHEOLOGIE	FORT-DE-FRANCE	559	10	5 598	2 835	10	5 559	3 423	-1	5 907	3 674	6			
9720902	MUSEE REGIONAL D'HISTOIRE ET D'ETHNOGRAPHIE	FORT-DE-FRANCE	5 069	2 661	Fermé	Fermé		Fermé	Fermé		Fermé	Fermé				
9720903	MUSEUM D'HISTOIRE NATURELLE	FORT-DE-FRANCE	Fermé	Fermé	Fermé	Fermé		Fermé	Fermé		Fermé	Fermé		Fermé	Fermé	
			5 628	2 671												
9722501	MUSEE VULCANOLOGIQUE	SAINTE-PIERRE	23 118	563	20 834		-10	24 426	457	17	23 448	957	-4	25 155	460	7
9722001	ECOMUSEE DE LA MARTINIQUE	RIVIERE-PILOTE	8 176	3 039	7 605	2 619	-7	10 506	3 887	38	11 008	4 541	5			
9723101	MAISON DE LA CANNE	TROIS-ILETS	10 506	2 313	12 360	3 930	18	13 895	3 348	12	13 618	2 855	-2	11 087	2 472	-19
6	MUSEES		47 428	8 586	48 816	10 505	69	62 998	13 820	65	61 746	14 905	-1	47 054	7 281	-14
		nb réponses par année	6		6		moyenne	6		moyenne	6		moyenne	5		moyenne

Chiffres à ne pas diffuser

Musée fermé pour travaux de mars à décembre 2010, ce qui explique la baisse de la fréquentation. Réouverture en octobre 2011

Les gratuits correspondent à la nuit des musées

Total des musées répertoriés à partir du panel, du questionnaire et de la liste des musées de France

FRÉQUENTATION DE 2010 à 2014 (Sources : Musées)

N° REF	ETABLISSEMENTS	LOCALITE	TOTAL 10	GRAT 10	TOTAL 11	GRAT 11	Evolution 11/10 en %	TOTAL 12	GRAT 12	Evolution 12/11 en %	TOTAL 13	GRAT 13	Evolution 13/12 en %	TOTAL 14	GRAT 14	Evolution 14/13 en %
9730201	MUSEE DEPARTEMENTAL ALEXANDRE FRANCONIE	CAYENNE	8 203	5 107	10 025	8 348	22	8 389	7 860	-16	7 776	4 813	-7	8 189	5 332	5
9730901	MUSEE DES CULTURES GUYANAISES	CAYENNE	9 280	7 875	7 409	6 309	-20	7 652	7 299	3	9 926	8 823	30	8 189	5 332	
		CAYENNE	17 483	12 982	17 434	14 657		16 041	15 159		17 702	13 636		8 189	5 332	
9730101	ECOMUSEE MUNICIPAL D'APPROUAGUE-KAW	REGINA	5 794	3 380	5 150	2 720	-11	3 994	2 114	-22	NC	NC		5 032	2 774	
			23 277	16 362	22 584	17 377	-3	20 035	17 273	-12	17 702	13 636	11	13 221	8 106	5
3	MUSEES		3		3		moyenne	3		moyenne	3		moyenne	2		moyenne

nb réponses par année

Le musée se compose de deux sites - Fréquentation des deux sites depuis 2010

Total des musées répertoriés à partir du panel, du questionnaire et de la liste des musées de France

FRÉQUENTATION DE 2010 à 2014 (Sources : Musées , et la Sté SPL Réunion des musées régionaux)

N°REF	ETABLISSEMENTS	LOCALITE	TOTAL 10	GRAT 10	TOTAL 11	GRAT 11	Evolution 11/10 en %	TOTAL 12	GRAT 12	Evolution 12/11 en %	TOTAL 13	GRAT 13	Evolution 13/12 en %	TOTAL 14	GRAT 14	Evolution 14/13 en %
9741301	MUSEUM STELLA MATUTINA	PITON SAINT-LEU	52 161	11 371	5 496		-89	14 500	14 500	164	15 775	15 775	9			
9741101	MUSEE LEON DIERX	SAINT-DENIS	16 610	13 323	21 222	17 638	28	20 747	17 676	-2	20 487	17 959	-1	21 535	18 019	5
9741102	MUSEUM D'HISTOIRE NATURELLE	SAINT-DENIS	43 271	34 161	50 152		16	32 603	28 475	-35	47 182	47 182	45	33 037	27 641	-30
		SAINT-DENIS	59 881	47 484	71 374	17 638		53 350	46 151		67 669	65 141				
9741401	MUSEE DES ARTS DECORATIFS DE L'OCEAN INDIEN	SAINT-LOUIS	17 637	17 637	17 079	17 079	-3	10 700	10 700	-37	11 291	1 412	6			
9743501	MUSEE HISTORIQUE DE VILLELE	ST. GILLES LES HAUTS	33 020	18 228	43 659	24 897	32	40 437	22 642	-7	43 558	26 445	8	40 383	23 807	-7
5 MUSEES			162 699	94 720	137 608	59 614	-3	118 987	93 993	16	138 293	108 773	13	121 661	87 953	-8
		nb réponses par année	5		5		moyenne	5		moyenne	5		moyenne	5		moyenne

Chiffres à ne pas diffuser

Musée fermé au public depuis le 28 février 2011 – Les données concernent deux mois de l'année. Depuis 2012 les données concernent les expositions temporaires hors les murs. Réouverture prévu en juin 2015

Total des musées répertoriés à partir du panel, du questionnaire et de la liste des musées de France

FREQUENTATION DE 2010 à 2014 (Source : Musée)

N°REF	ETABLISSEMENTS	LOCALITE	TOTAL 10	GRAT 10	TOTAL 11	GRAT 11	Evolution 11/10 en %	TOTAL 12	GRAT 12	Evolution 12/11 en %	TOTAL 13	GRAT 13	Evolution 13/12 en %	TOTAL 14	GRAT 14	Evolution 14/13 en %
9750202	MUSEE MUNICIPAL	SAINT-PIERRE	2 927	1 306	3 780	1 259	29,1	3 371	781	-10,8	2 675	577	-20,6	3 876	1 735	44,9
1	MUSEE		2 927	1 306	3 780	1 259	moyenne	3 371	781	moyenne	2 675	577	moyenne	3 876	1 735	moyenne
			1		1			1			1			1		



<http://www.culturecommunication.gouv.fr/Politiques-ministerielles/Connaissances-des-patrimoines-et-de-l-architecture/Connaissance-des-publics/Etudes-et-publications-publics-et-patrimoines/PatrimoStat>

PatrimoStat