



Diagnostic numérique Ile-de-France

Table des matières

1	Éléments de diagnostic.....	3
2	Avis du Conseiller Livre et Lecture de la région.....	5
3	Cartographie.....	7
4	Les dépenses informatiques (propres à la bibliothèque).....	8
4.1	Les dépenses de fonctionnement (propres à la bibliothèques).....	8
4.2	Les dépenses d'investissements (propres à la bibliothèques).....	10
5	L'informatisation.....	12
5.1	Le Taux d'informatisation.....	12
5.2	Logiciels utilisés en bibliothèques.....	13
5.3	Nombre de postes informatiques.....	15
5.4	L'accès public à Internet.....	17
6	Services à distance.....	20
6.1	Les sites Web.....	20
6.2	L'accès en ligne des catalogues informatisés.....	22
6.3	Les services à distance proposés.....	24
7	Collections numériques.....	29
8	Acquisitions.....	31
8.1	Dépenses d'acquisition.....	31
8.2	Collections numériques acquises.....	34
9	Liste des sites Web déclarés par les bibliothèques municipales.....	35

Introduction

Cette étude est basée sur les données statistiques pour l'année 2008 fournies par les bibliothèques municipales pour le rapport annuel du Service du livre et de la lecture. L'échantillon de ces données statistiques régionales est issu de la synthèse nationale, bientôt disponible, avec utilisation des mêmes critères d'extraction. De fait, une comparaison a pu être effectuée sur le plan national avec la région.

Il est à noter que certaines bibliothèques, détenant des fonds patrimoniaux selon le site Patrimoine écrit¹ du SLL, n'ont pas répondu à l'enquête annuel du Service du Livre et de la Lecture. Il s'agit notamment de Saint-Denis.

Des bibliothèques municipales ont mené des projets de **numérisation** (pour certaines dans le cadre de l'appel à projet Numérisation lancé par le Ministère de la Culture et de la Communication), telle que Versailles, Paris.

1 <http://www.patrimoineecrit.culture.gouv.fr/>

Présentation de la région Ile-de-France (Source INSEE)

- Population en 2007 : 11 598 844 (1^{ère} région)
- Part dans la population métropolitaine : 18,2 %
- Densité de la population en 2007 : 965,58 hab./km²
- Paris :

Population	2 193 031 (2 ^{ème} rang)
Densité	20 806,75 hab./km ²
- Seine-et-Marne :

Population	1 289 510 (11 ^e rang)
Densité	218 hab./km ²
- Yvelines :

Population	1 403 949 (9 ^e rang)
Densité	614,57 hab./km ²
- Essonne :

Population	1 201 995 (15 ^e rang)
Densité	666,15 hab./km ²
- Hauts-de-Seine :

Population	1 544 410 (5 ^e rang)
Densité	8 794,54 hab./km ²
- Seine-Saint-Denis :

Population	1 502 342 (6 ^e rang)
Densité	6 360,46 hab./km ²
- Val-de-Marne :

Population	1 302 888 (10 ^e rang)
Densité	5 317,26 hab./km ²
- Val-d'Oise :

Population	1 160 719 (17 ^e rang)
Densité	9 31,62 hab./km ²
- Espace à dominante urbaine (répartition de la population /100 hab.) : 99,94 (1999) (82 en France métropolitaine)
- PIB par habitants (2008) : 47 155 € (2008) (1^{ère} région)
- Part dans le PIB métropolitain (2008) : 28,9 % (1^{ère} région)

Chiffres clés numériques	Ile-de-France	National
Moyenne des dépenses de maintenance informatique	8 455 €	4 620 €
Moyenne des dépenses d'investissement informatique	24 474 €	14 565 €
Taux d'informatisation	97,2 %	90 %
Nombre de postes informatiques publics pour 10 000 hab	3,9	4,5
Nombre de postes informatiques publics avec accès internet pour 10 000 hab	2,4	3
Accès public à Internet	78,2 %	69,1 %
Accès public gratuit à Internet	64,2 %	45,5 %
Site Web	64,6 %	40,2 %
Accès en ligne des catalogues informatisés	53,4 %	27,7 %
% opérations informatiques soutenues par le concours particulier en 2008	30,7 %	29,9 %
% opérations informatiques soutenues par le concours particulier en 2009	32,5 %	32 %

1 Éléments de diagnostic

- **Cartographie** : représentation **très importante** des communes de **plus 10 000 habitants**. Il s'agit d'une région très urbaine.

- **Dépenses informatiques**

Les dépenses pour la **maintenance informatique** sont **supérieures** au niveau national. Le nombre de bibliothèques déclarant dépenser pour la maintenance informatique est élevé, de même que les montants.

La région a **beaucoup investi** en informatique en 2008 : la part des dépenses d'investissement est supérieure au niveau national (7,5% contre 6,4%). Par ailleurs de nombreuses bibliothèques ont investi en informatique, et sur des montants très conséquents, 24 474 € en moyenne.

- **Équipements informatiques**

Le **taux d'informatisation** de la région est **très important** (97,2%) avec un **taux de couverture** de la population **proche de 100 %**. Les bibliothèques de **Seine-et-Marne** sont **en retrait**, principalement pour les bibliothèques de moins **2 000 habitants**.

Par contre il reste à définir l'année d'acquisition du logiciel sachant qu'au delà de 5 ans, le SIGB est dépassé en technologie. Dans l'enquête « Ressources informatiques et mise en ligne » menée en 2008 par le SLL, le SIGB a en moyenne 6 ans.

La région Ile-de-France est **très peu équipée** en **nombre de poste informatique** offert au public et

avec accès à Internet. Les petites communes (moins 2 000 habitants) et les moyennes communes (20 000 à 50 000 habitants) sont bien équipées contrairement aux communes de 2 000 à 20 000 habitants et les grandes communes (plus de 50 000 habitants).

Les bibliothèques du **Val-d'Oise** et des **Yvelines** sont **en retrait** : elles offrent des postes publics et avec accès Internet en faible quantité. Par contre les bibliothèques de **Seine-et-Marne** sont les seules de la région à être **supérieures** au niveau national.

La région Ile-de-France offre un **taux d'accès public à Internet bien supérieur** au niveau national, **particulièrement** pour l'**accès gratuit à Internet**. Les bibliothèques des **Yvelines** et **Seine-et-Marne** sont **en retrait** sur ces offres : elles sont soit au niveau national, soit en-deçà. Par contre les bibliothèques de l'**Essonne** proposent grandement l'accès public à Internet, et gratuitement dans la plupart des cas. Par ailleurs, les bibliothèques desservant des communes de **2 000 à 20 000 habitants** sont en retrait, à la fois pour l'accès public à Internet et pour l'accès gratuit à Internet.

- **Services à distance**

Le pourcentage de bibliothèques municipales de la région Ile-de-France à déclarer disposer d'un site Web est **largement supérieur** à la moyenne nationale. Tous les départements ont un pourcentage supérieur au niveau national. Par contre, des **disparités** entre départements sont constatés : d'un côté les **Hauts-de-Seine**, la **Seine-Saint-Denis**, le **Val-de-Marne** et le **Val-d'Oise très fortement équipés**, et de l'autre la **Seine-et-Marne**, les **Yvelines** et l'**Essonne plus en retrait**.

Le taux d'**accès en ligne des catalogues informatisés** est **largement supérieur** à la moyenne nationale. Tous les départements ont un pourcentage supérieur au niveau national. Par contre, des **disparités** entre départements sont constatés : d'un côté les **Hauts-de-Seine**, la **Seine-Saint-Denis**, le **Val-de-Marne** et le **Val-d'Oise très fortement équipés**, et de l'autre la **Seine-et-Marne**, les **Yvelines** et l'**Essonne plus en retrait**. Enfin le taux est **plus faible** pour les bibliothèques desservant des communes de moins **20 000 habitants**.

La région Ile-de-France est **bien au-delà** de la moyenne nationale pour les **services à distance proposés**. Tous les départements ont un pourcentage supérieur au niveau national. Par contre là aussi, une situation très contrastée entre les bibliothèques de **Hauts-de-Seine**, **Seine-Saint-Denis**, **Val-de-Marne** et **Val-d'Oise très fortement équipés**, et celles de **Seine-et-Marne**, **Yvelines** et **Essonne plus en retrait**. Par ailleurs, les bibliothèques desservant des communes de **plus 50 000 habitants** sont **en retrait** pour les services à distance.

- **Collections et dépenses d'acquisition numériques**

De **nombreuses** bibliothèques municipales déclarent **détenir des collections numériques**, la principale étant Versailles. La **part des dépenses d'acquisition** affectée aux dépenses d'acquisition **numérique** est **légèrement inférieure** à la moyenne nationale, mais avec des fortes **disparités** : les bibliothèques des Hauts-de-Seine étant les principales à dépenser pour le type d'acquisition. Ces dépenses s'effectuent majoritairement pour l'acquisition de périodiques en ligne.

- En terme d'**équipements informatiques**, la région Ile-de-France est **très bien équipée**. Seule l'offre de postes informatiques au public et de postes avec accès Internet est en retrait. Par ailleurs, les bibliothèques desservant des communes de **2 000 à 20 000 habitants** sont moins bien équipées.
- En terme de **services à distance proposés** par les bibliothèques, la région Ile-de-France est **bien en-delà** du niveau national, et ce pour tous les départements. L'effort pourrait porter sur les trois départements les plus en retrait, à savoir **Seine-et-Marne**, **Yvelines** et **Essonne**.

2 Avis du Conseiller Livre et Lecture de la région

Je souligne tout d'abord la qualité du document, qui me semble donner une image fidèle de réalité francilienne.

Quelques observations :

- 1) il est évidemment très regrettable que les données relatives à la Ville de Paris soient presque toutes absentes, et j'essaierai de combler cette grave lacune avec nos partenaires, Jean-Claude Utard principalement ;
- 2) le paradoxe qui veut qu'on ait à la fois un grand nombre de bibliothèques qui offrent un accès à l'Internet public, mais que le nombre de postes le permettant soit très limité me frappe toujours.

Une explication est sans doute à chercher dans le très inégal degré d'équipement personnel des divers usagers ; autrement dit, beaucoup de bibliothèques constatent un faible recours à ce service dans leurs murs, leurs usagers en disposant à l'évidence chez eux ; dans le même temps, certains établissements fréquentés par des publics populaires enregistrent une utilisation importante, de jeunes en particulier, alors qu'une population largement consommatrice de ce service en bibliothèque est, de façon très répandue, celle du troisième âge (population souvent très demandeuse aussi de formation à l'Internet).

On peut citer l'exemple de la médiathèque Persépolis de Saint-Ouen (93), ouverte en 2007, qui accueille très souvent une forte proportion de jeunes utilisateurs de l'Internet public ;

- 3) le diagnostic est, bien évidemment, fondé sur des données remontant à 2008.

Depuis lors, un certain nombre de médiathèques ont pris des initiatives intéressantes, voire pilote, dans le domaine, comme le signale la plaquette réalisée fin 2010 par la DRAC Ile-de-France sur les constructions de la période 2000-2010.

Les bibliothèques de Fontenay-sous-Bois (94), Le Chesnay (78), Levallois-Perret (92), Issy-les-Moulineaux (92) et Melun (77), sont, entre autres, de bons exemples d'offre sur place et à distance de ressources numériques, de prêt de liseuses ou de création de site Web 2.0.

A noter que, depuis cette publication, la BDP des Yvelines et LeMOTIF (observatoire du Conseil régional d'Ile-de-France) ont expérimenté le prêt de liseuses dans sept communes rurales des Yvelines (+ une en Val d'Oise) à partir de l'automne 2010.

Enfin, la BDP de Seine-et-Marne va proposer le même service aux bibliothèques de son département à partir de septembre 2011.

- 4) en matière de bibliothèques numériques de référence, comme le SLL le sait, la Ville de Paris pourrait très rapidement monter un dossier pour prétendre à ce statut.

Il semble que le seul obstacle à cette démarche relève de désaccords au sein de l'exécutif municipal.

La DRAC Ile-de-France compte relancer l'idée lors d'une prochaine réunion de travail à

l'automne 2011.

Il est probable que la Ville de Versailles pourrait aussi, techniquement, constituer un dossier dans ce domaine, si la municipalité en avalisait le projet (question à évoquer avec Sophie Danis).

Bernard Démay

DRAC Ile-de-France

Juillet 2011

3 Cartographie

Sur les 285 bibliothèques municipales de l'étude, la répartition territoriale de l'échantillon est la suivante :

- Paris	1 bibliothèque
- Seine-et-Marne	44 bibliothèques
- Yvelines	55 bibliothèques
- Essonne	54 bibliothèques
- Hauts-de-Seine	30 bibliothèques
- Seine-Saint-Denis	24 bibliothèques
- Val-de-Marne	33 bibliothèques
- Val-d'Oise	44 bibliothèques

12 bibliothèques se déclarent en intercommunalité.

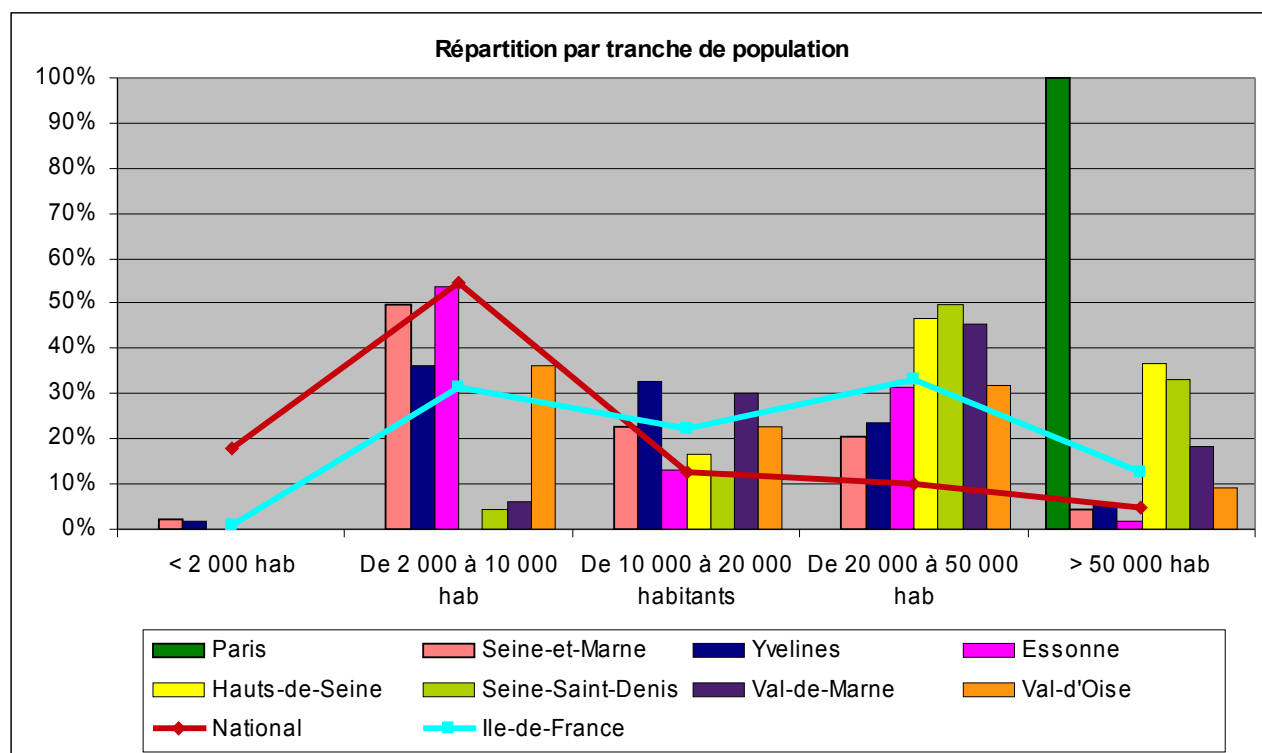
36 bibliothèques desservent des communes de **plus de 50 000** habitants.

32,3 % des bibliothèques de la région Ile-de-France (92 bibliothèques de l'échantillon) desservent des communes de **moins de 10 000** habitants. Au niveau national, ces bibliothèques représentent 73,3 % de l'ensemble des bibliothèques.

Moyenne de la population des bibliothèques desservant les communes de moins de 10 000 habitants
6 070 habitants

Moyenne de la population des bibliothèques desservant les communes de plus de 10 000 habitants
45 661 habitants

Moyenne de la population des bibliothèques ayant répondu **32 881 habitants**



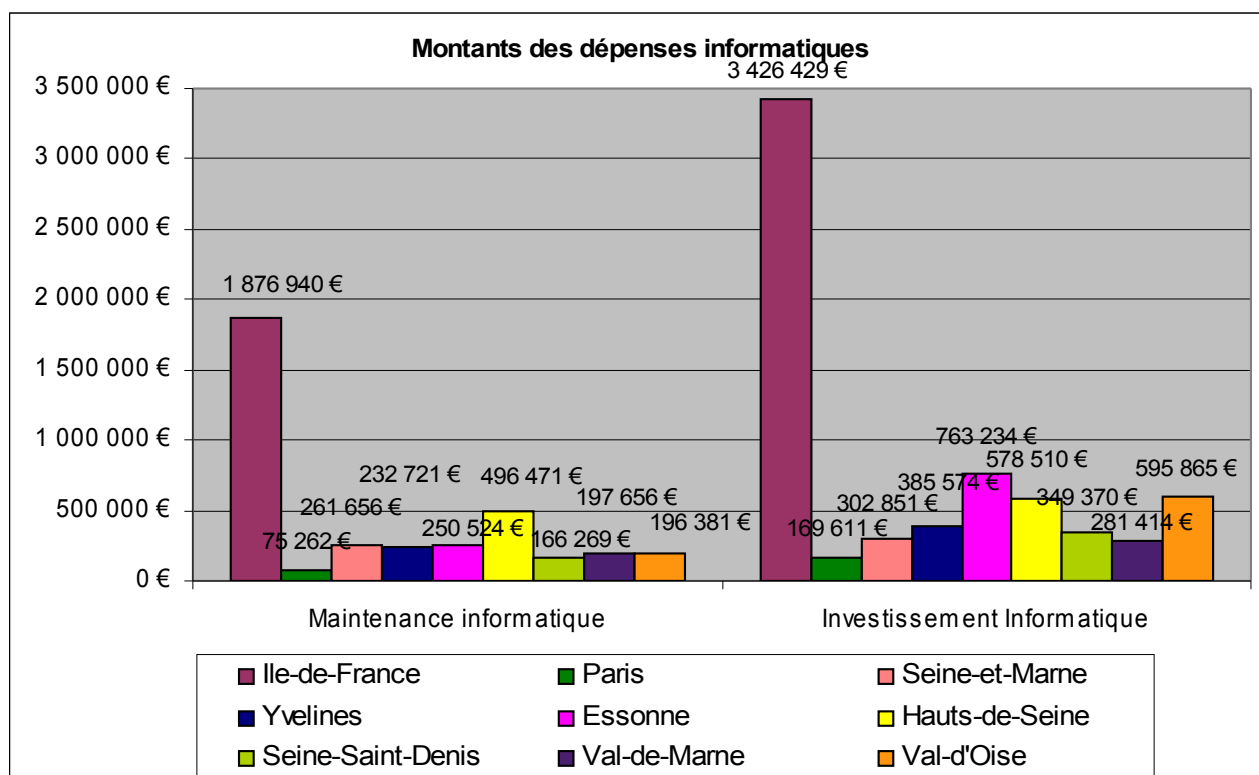
4 Les dépenses informatiques (propres à la bibliothèque)

Le montant des dépenses pour la **maintenance informatique** dans la région Ile-de-France s'élève à **1 876 940 €** (222 réponses). La part des dépenses pour la maintenance informatique représente **1,3 %** des dépenses de fonctionnement de la région en 2008.

Au niveau **national**, la part des dépenses pour la maintenance informatique représente **0,9 %** des dépenses de fonctionnement en 2008.

Le montant des dépenses d'**investissements pour l'informatique** (matériels et logiciels) de la région Ile-de-France s'élève à **3 426 429 €** (140 réponses). La part des dépenses d'investissements pour l'informatique représente de **7 %** des dépenses d'investissements de la région en 2008.

Au niveau **national**, la part des dépenses d'investissement informatique représente **6,4 %** des dépenses d'investissement en 2008.



4.1 Les dépenses de fonctionnement (propres à la bibliothèques)

La moyenne des dépenses de fonctionnement pour la maintenance informatique s'élève à **8 455 euros** (sur 222 bibliothèques ayant dépensé) dans la région Ile-de-France.

Au niveau **national**, la moyenne des dépenses pour la maintenance informatique est de **4 620 euros** (sur 2 142 bibliothèques municipales ayant dépensé).

Les **premières** dépenses en maintenance informatique sont le fait des bibliothèques de :

- Paris, 75 262 euros (4 % des dépenses de la région),
- Rueil-Malmaison (Hauts-de-Seine), 68 370 euros, (3,6% des dépenses de la région),
- Saint-Quentin-en-Yvelines (Yvelines), 62 680 euros, (3,3% des dépenses de la région),

Ile-de-France	Plus petit montant (hors réponse = 0)	Montant moyen (hors réponse = 0)	Plus grand montant
< 2 000 habitants	143 €	488 €	834 €
De 2 000 à 10 000 habitants	103 €	2 064 €	12 054 €
De 10 000 à 20 000 habitants	132 €	6 432 €	32 887 €
De 20 000 à 50 000 habitants	300 €	10 076 €	45 372 €
> 50 000 habitants	147 €	24 437 €	75 262 €

77,9 % des bibliothèques municipales de la région déclarent dépenser pour la maintenance informatique. **85,6 %** de ces bibliothèques déclarent avoir dépensé **plus de 1 000 €** pour la maintenance informatique.

59 bibliothèques municipales déclarent avoir consacré **plus de 10 000 €** en maintenance informatique en 2008 pour un montant de 1 320 175 €, soit **70,3 %** des dépenses de maintenance informatique de la région.

41 bibliothèques municipales déclarent avoir consacré de **5 000 à 10 000 €** en maintenance informatique en 2008, pour un montant de 295 668 €, soit **15,8 %** des dépenses de maintenance informatique de la région.

90 bibliothèques municipales ont consacré un montant entre **1 000 et 5 000 €** à ces dépenses, pour un montant de 243 427 €, soit **13 %** des dépenses de maintenance informatique de la région.

32 bibliothèques municipales déclarent avoir consacré de **moins de 1 000 euros** à ces dépenses, pour un montant de 17 670 € (**0,9 %** des dépenses de maintenance informatique de la région).

55 bibliothèques ont déclaré **aucune dépense** pour la maintenance informatique en 2008.

Répartition territoriale

	Moyenne des dépenses maintenance informatique	Nombre de bibliothèques ayant dépensé
Paris	75 262 €	1
Seine-et-Marne	7 268 €	36
Yvelines	5 676 €	41
Essonne	5 446 €	46
Hauts-de-Seine	17 731 €	28
Seine-Saint-Denis	11 085 €	15
Val-de-Marne	7 906 €	25
Val-d'Oise	6 546 €	30

4.2 Les dépenses d'investissements (propres à la bibliothèques)

La moyenne des dépenses d'investissement pour l'informatique s'élève à **24 474 euros** (*sur 140 bibliothèques ayant dépensé*) en région Ile-de-France avec des écarts significatifs.

Au niveau **national**, la moyenne des dépenses d'investissement pour l'informatique s'élève à **14 565 euros** (*sur 1 132 bibliothèques municipales ayant dépensé*).

Les **premières** dépenses en investissement informatique sont le fait des bibliothèques de :

Sarcelles (Val-d'Oise), 271 513 euros (**7,9 %** des dépenses d'investissement de la région),

Colombes (Hauts-de-Seine), 228 029 euros (**6,7 %** des dépenses d'investissement de la région),

Argenteuil (Val-d'Oise), 214 378 euros (**6,2 %** des dépenses d'investissement de la région),

Ile-de-France	Plus petit montant (hors réponse = 0)	Montant moyen (hors réponse = 0)	Plus grand montant
< 2 000 habitants			
De 2 000 à 10 000 habitants	182 €	5 850 €	36 677 €
De 10 000 à 20 000 habitants	148 €	10 213 €	103 950 €
De 20 000 à 50 000 habitants	50 €	28 678 €	211 515 €
> 50 000 habitants	372 €	48 978 €	271 513 €

48,4% des bibliothèques municipales de la région n'ont pas investi dans l'informatique en 2008, le plus fort taux étant atteint dans les **Hauts-de-Seine** (73 %), suivi du **Val-de-Marne** (70 %).

41,4 % des bibliothèques municipales de la région ont consacré plus de **1 000 €** aux dépenses d'investissement informatique.

52 bibliothèques municipales déclarent avoir consacré **plus de 10 000 €** en investissement informatique en 2008 pour un montant de 3 136 896 €, soit **91,6 %** des dépenses d'investissement informatique de la région. 4 de ces bibliothèques desservent une population de moins de 10 000 habitants : Bonnières-sur-Seine (Yvelines), Linas et Nozay (Essonnes), Pierrelaye (Val d'Oise).

22 bibliothèques municipales déclarent avoir consacré de **5 000 à 10 000 €** en investissement informatique en 2008, pour un montant de 163 057 €, soit **4,8 %** des dépenses d'investissement informatique de la région.

44 bibliothèques municipales ont consacré un montant entre **1 000 et 5 000 €** à ces dépenses, pour un montant de 116 489 €, soit **3,4 %** des dépenses d'investissement informatique de la région.

22 bibliothèques municipales déclarent avoir consacré **moins de 1 000 €** à ces dépenses, pour un montant de 9 987 € soit **0,3 %** des dépenses d'investissement informatique de la région.

138 bibliothèques municipales déclarent ne pas avoir dépensé en investissement informatique en 2008, dont : **Cergy-Pontoise, Asnières-sur-Seine, Cergy.**

Répartition territoriale :

	Moyenne des dépenses maintenance informatique	Nombre de bibliothèques ayant dépensé
Paris	169 611 €	1
Seine-et-Marne	18 928 €	16
Yvelines	15 423 €	25
Essonne	36 344 €	21
Hauts-de-Seine	26 296 €	22
Seine-Saint-Denis	24 955 €	14
Val-de-Marne	12 235 €	23
Val-d'Oise	33 104 €	18

Sans la bibliothèque de **Colombes** (39,4 % des dépenses d'investissement informatique du département), la moyenne dans les **Hauts-de-Seine** pour la maintenance informatique est de **16 690 euros** (sur 21 bibliothèques ayant dépensé).

Sans les bibliothèques de **Sarcelles** et **Argenteuil** (81,5 % des dépenses d'investissement informatique du département), la moyenne dans le **Val-d'Oise** pour la maintenance informatique est de **6 873 euros** (sur 16 bibliothèques ayant dépensé).

5 L'informatisation

5.1 Le Taux d'informatisation

En 2008, **97,2 %** des bibliothèques en région Ile-de-France sont informatisées, 277 bibliothèques municipales sur les 285 bibliothèques de l'enquête, représentant 99,6 % de la population desservie.

En 2008, le taux d'informatisation au plan **national** est de **90 %** représentant 96,8 % de la population desservie.

	Taux informatisation
National	90 %
Ile-de-France	97,2%
Paris	100%
Seine-et-Marne	90,9%
Yvelines	98,2%
Essonne	96,3%
Hauts-de-Seine	100%
Seine-Saint-Denis	95,8%
Val-de-Marne	100%
Val-d'Oise	100%

Les bibliothèques municipales de la région **Ile-de-France** sont **très bien informatisées**, sur l'ensemble des tranches de population.

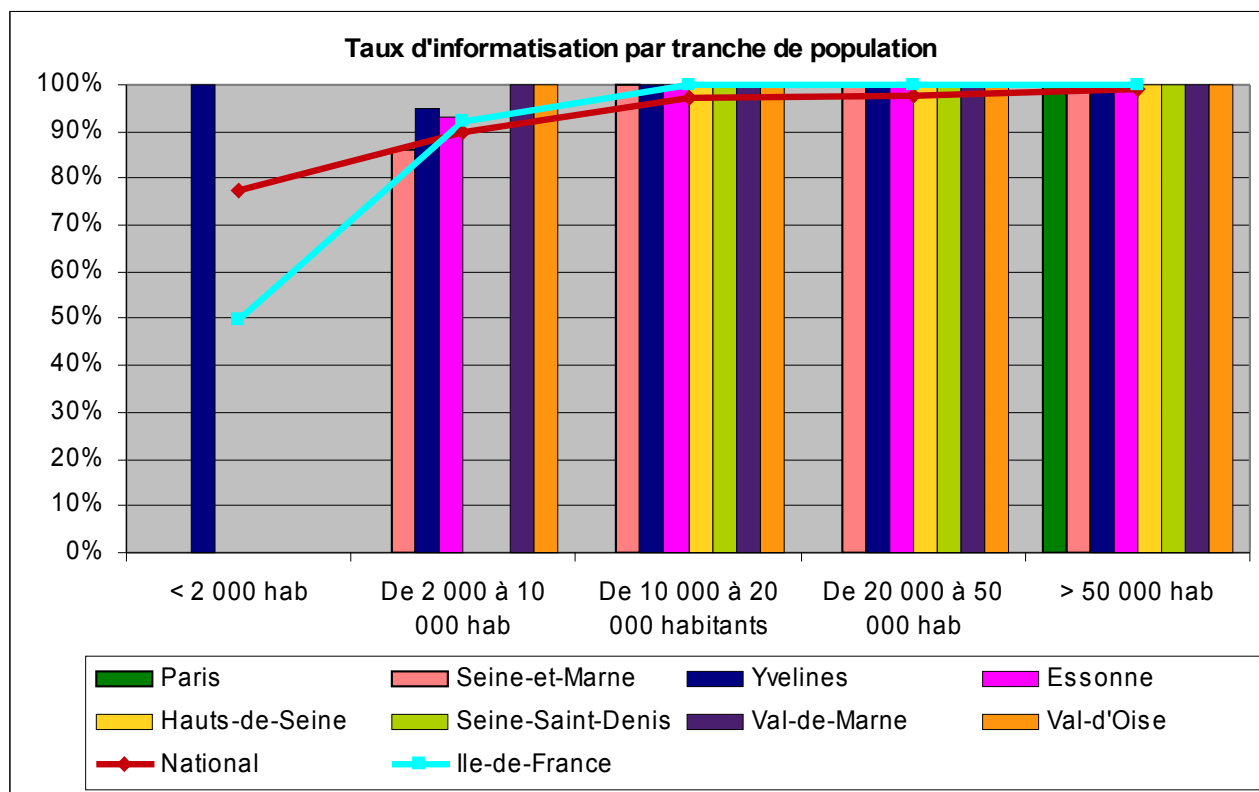
Les 8 bibliothèques suivantes déclarant **ne pas être informatisées** :

Champagne-sur-Seine, Crégy-lès-Meaux, Pomponne, Saint-Sauveur-sur-Ecole (Seine-et-Marne),

Bougival(Yvelines),

Ollainville, Villiers-sur-Orge (Essonne),

Coubron (Seine-Saint-Denis)



Toutes les bibliothèques municipales de la région desservant des communes de **plus 10 000 habitants** sont informatisées (**100 %**).

Les bibliothèques municipales de **Seine-et-Marne** sont les **plus en retrait**. Ceci est dû au **taux d'informatisation faible** des bibliothèques desservant des communes de **moins 10 000 habitants**.

5.2 Logiciels utilisés en bibliothèques

Les logiciels les plus utilisés en région Ile-de-France sont :

- Aloès pour 17,5 % des bibliothèques,
- Orphée Média pour 10,4 % des bibliothèques.
- Paprika pour 9,3 % des bibliothèques.

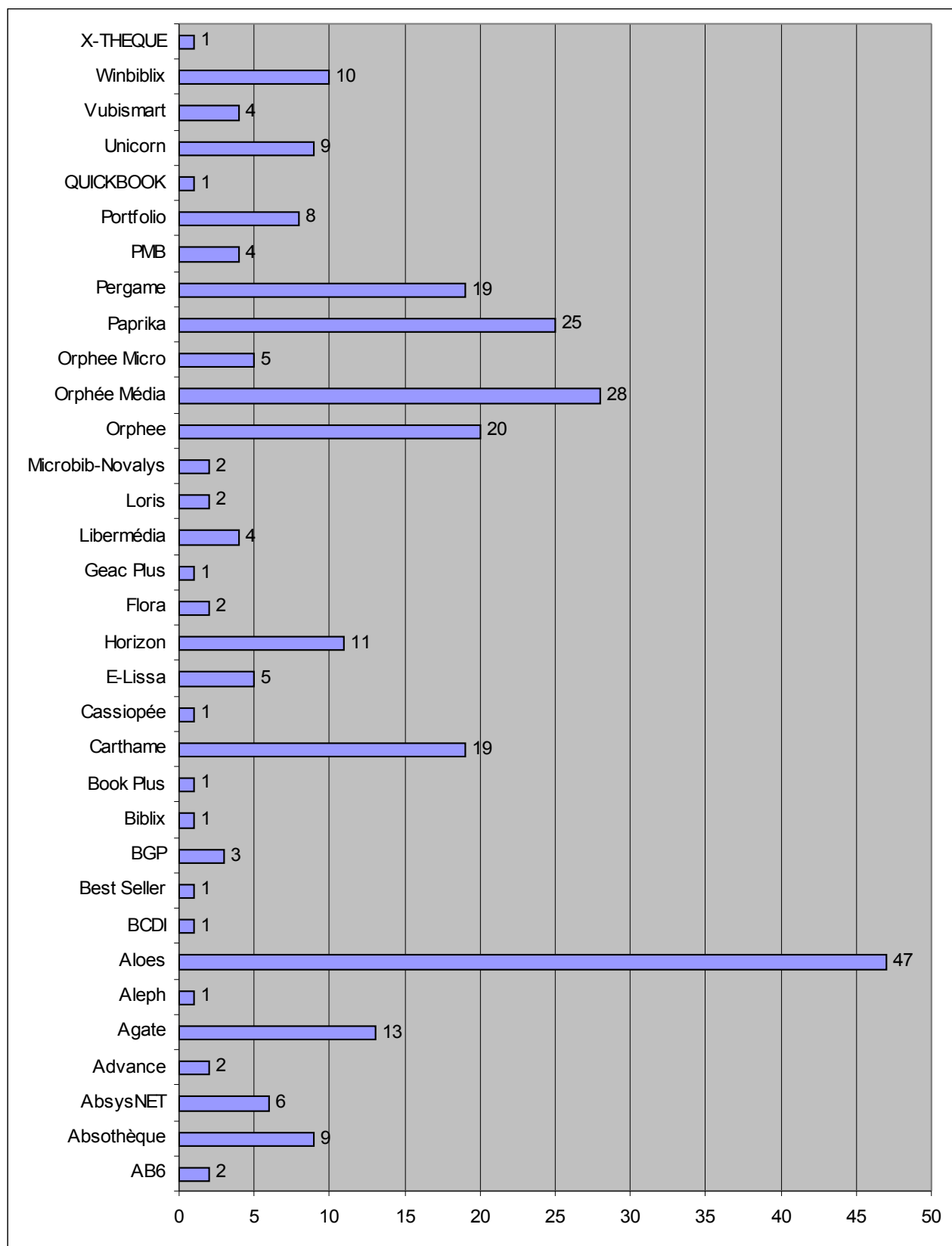
9 bibliothèques ayant déclaré être informatisées n'ont pas mentionné leur logiciel : Saint-Cyr-l'Ecole, Le Mesnil-le-Roi (Yvelines), Evry, La Ville-du-Bois (Essonne), Le Plessis-Robinson, Puteaux (Hauts-de-Seine), Cachan, Créteil (Val-de-Marne), Enghien-les-Bains (Val-d'Oise).

Logiciel AB6 : GFI a annoncé lors de l'[AG 2008](#) de Bordeaux qu'il n'y aurait pas de nouvelle version du logiciel installée en France, la société souhaitant se concentrer sur le produit AbsysNET.

L'arrêt de la maintenance est programmé pour le 31 décembre 2011.

Les bibliothèques de **Gennevilliers** et **Neuilly-sur-Marne** sont impactées.

Diagnostic numérique Ile-de-France

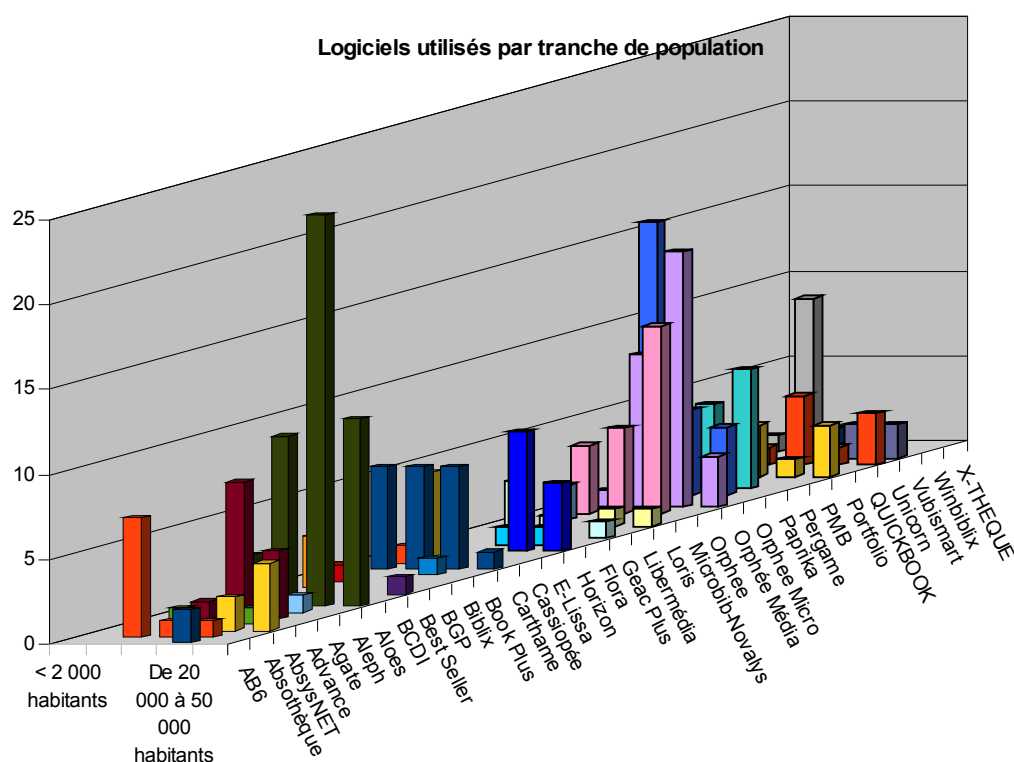


Les logiciels utilisés par les **petites bibliothèques** (moins 10 000 habitants) utilisent principalement les logiciels **Paprika** (19,5 %), **Winbiblix** (12,2 %), **Absothèque** et **Pergame** (8,5 %). Ces trois

logiciels représentent 48,8 % des logiciels utilisés dans cette tranche de population.

Les **moyennes bibliothèques** (de 10 000 à 50 000 habitants) utilisent principalement le logiciel **Aloès** (22 %), suivi du logiciel **Orphée Média** (16 %), **Orphée** sans version précisée (10,7 %). Ces trois logiciels représentent 48,7 % des logiciels utilisés dans cette tranche de population.

Les grandes **bibliothèques** (plus de 50 000 habitants) utilisent les logiciels **Aloès** (32,4 %) et **AbsysNET** et **Horizon** (11,8 % chacun).



5.3 Nombre de postes informatiques

La région Ile-de-France offre 2 825 postes de consultation informatique pour le public, soit **3,9 postes pour 10 000 habitants**. Au plan national, 4,5 postes de consultation informatique pour le public pour 10 000 habitants sont offerts.

La région Ile-de-France offre 1 736 postes de consultation informatique pour le public avec un accès à Internet, soit **2,4 postes pour 10 000 habitants**. Au plan national, 3 postes de consultation informatique pour le public avec un accès à Internet pour 10 000 habitants sont offerts.

61 % des postes de consultation informatique pour le public proposent un **accès à Internet** en Ile-de-France. Au plan national, 67,3 % des postes de consultation informatique pour le public proposent un accès à Internet.

Il est à noter que la ville de **Paris n'a pas répondu** à la question. Elle n'est donc pas prise en compte dans l'analyse de ce point.

Le pourcentage de bibliothèques municipales en région Ile-de-France offrant des **postes informatiques au public et avec accès internet** est **supérieur** au niveau national.

Par contre, ces bibliothèques sont moins bien équipées : l'**offre de postes informatiques** destinés au public et de postes informatiques avec accès internet est **inférieure** au niveau national. De plus le pourcentage de postes informatiques destinés au public **offrant l'accès à Internet** est **plus faible**.

Les bibliothèques des **Yvelines** et du **Val-d'Oise** sont **en retrait**. De nombreuses bibliothèques de ces départements offrent des postes informatiques au public et avec accès Internet. Mais ces bibliothèques proposent **peu de postes informatiques au public**, avec ou sans l'accès Internet.

	% BM offrant poste informatique public	Nombre de poste informatique pour le public pour 10 000 hab.	% BM offrant poste informatique public avec accès Internet	Nombre de poste informatique pour le public avec accès à Internet pour 10 000 hab.	% de postes informatiques public offrant accès internet
National	81,6 %	4,5	69,3 %	3	67,3 %
Ile-de-France	92%	3,9	76%	2,4	61%
Seine-et-Marne	80%	5,7	61%	3,3	57%
Yvelines	85%	3,2	69%	1,7	54%
Essonne	93%	4,3	81%	2,6	60%
Hauts-de-Seine	100%	4,2	90%	2,6	60%
Seine-Saint-Denis	96%	3,5	83%	2,4	70%
Val-de-Marne	97%	4,4	79%	2,8	65%
Val-d'Oise	98%	2,9	80%	1,9	63%

Répartition par tranche de population

Si le taux de bibliothèques municipales offrant des postes informatiques au public est important, l'offre de poste informatique au public et avec accès internet est **plus faible** pour la tranche **2 000 à 20 000 habitants** et surtout pour la tranche **plus de 50 000 habitants**. Dans ces tranches de population, peu de postes informatiques publics offre un accès Internet.

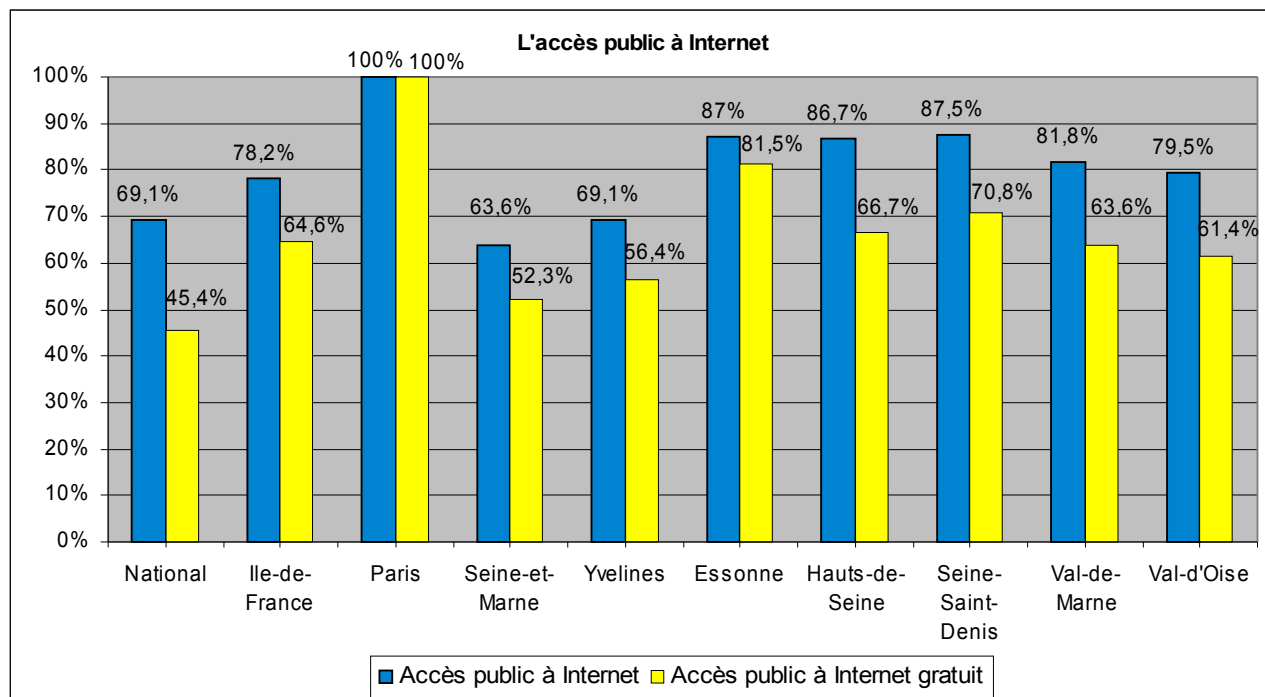
Ile-de-France	% BM offrant poste informatique public	Nombre de poste informatique pour le public pour 10 000 hab.	% BM offrant poste informatique public avec accès Internet	Nombre de poste informatique pour le public avec accès à Internet pour 10 000 hab.	% de postes informatiques publics offrant accès internet
< 2 000 hab	50%	9,8	50%	4,9	50%
De 2 000 à 10 000 habitants	79%	3,8	62%	2,6	68%
De 10 000 à 20 000 habitants	98%	4,3	76%	2,5	57%
De 20 000 à 50 000 habitants	97%	4,5	86%	3	64%
> 50 000 habitants	100%	3,3	89%	1,9	59%

5.4 L'accès public à Internet

78,2 % des bibliothèques municipales de la région Ile-de-France proposent un **accès public à Internet**, dont un accès entièrement gratuit dans 82,5 % des cas.

64,6 % des bibliothèques municipales de la région Ile-de-France proposent un **accès public à internet entièrement gratuit**.

Au niveau national, **69,1 %** des BM proposent l'accès public à l'Internet, dont un accès entièrement gratuit dans 65,8 % des cas. **45,5 %** des BM proposent cet **accès** entièrement **gratuit**.



Les bibliothèques municipales de **Ile-de-France** offrent **grandement** l'accès public à Internet. De plus, cette offre est proposée **gratuitement dans plus de trois quarts des cas** (82,5%)

Les bibliothèques de l'**Essonne** sont **très bien équipées** pour l'offre d'**accès public à Internet** : 87% des bibliothèques proposent l'accès à Internet, dont l'accès est **gratuit** dans près de **94%** des cas.

Les bibliothèques des **Yvelines** et de **Seine-et-Marne** sont **les plus en retrait** de la région : seules **50 %** des bibliothèques proposent l'accès à Internet. Par contre il est à noter que cette offre est **gratuite dans les deux tiers des cas**.

Quelques bibliothèques des principales communes de la région (plus de 10 000 habitants) déclarent ne **pas proposer l'accès public à Internet** :

Montereau-Fault-Yonne, Avon, Villepreux, Verneuil-sur-Seine, Mantes-la-Ville, Croissy-sur-Seine, Aubergenville, Andrésy, Epinay-sous-Sénart, Joinville-le-Pont, Gentilly, Vauréal, Saint-Brice-sous-Forêt, Persan, Eragny (10 000 à 20 000 habitants)

Roissy-en-Brie, Vélizy-Villacoublay, Maisons-Laffitte, La Celle-Saint-Cloud, Gif-sur-Yvette, Vanves, Neuilly-sur-Seine, Courbevoie, Colombes, Noisy-le-Grand, Neuilly-sur-Marne, Thiais, Saint-Maur-des-Fossés, Saint-Mandé, Le Kremlin-Bicêtre (plus de 20 000 habitants)

D'autres bibliothèques des principales communes de la région ne proposent **pas l'accès public entièrement gratuit à Internet** :

Brie-Comte-Robert, Provins, Le Vésinet, Carrières-sur-Seine, Montesson, Garches, Le Raincy, Le Plessis-Trévis, Saint-Maurice, Bry-sur-Marne, Domont, Enghien-les-Bains (10 000 à 20 000 habitants)

Melun, Dammarie-les-Lys, Le Mée-sur-Seine, Sartrouville, Rambouillet, Evry, Suresnes, Rueil-Malmaison, Sèvres, Boulogne-Billancourt, Châtenay-Malabry, Livry-Gargan, Neuilly-Plaisance, Gagny, Vincennes, Sucy-en-Brie, Villeneuve-Saint-Georges, Ermont, Saint-Gratien, Bezons (plus de 20 000 habitants)

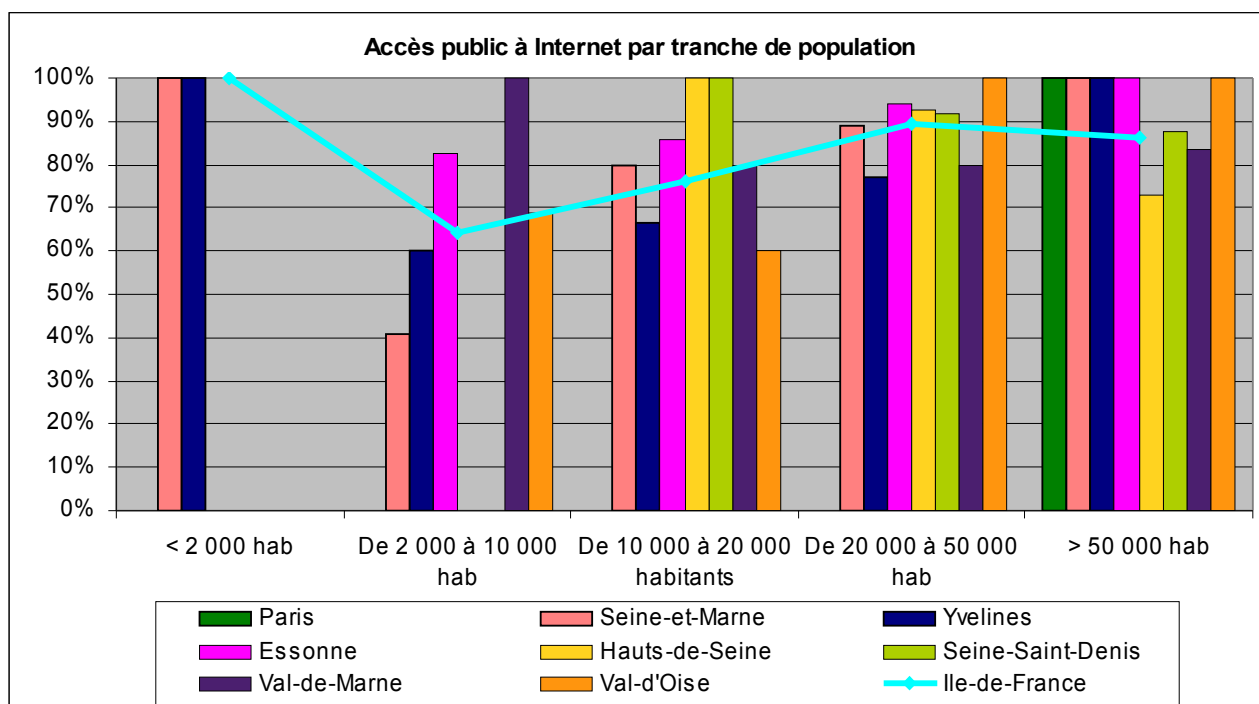
L'accès public à Internet par tranche de population

Au niveau **régional**, les bibliothèques de **2 000 à 20 000 habitants** ont les taux les plus **faibles**.

Le taux est plus faible pour les bibliothèques suivantes :

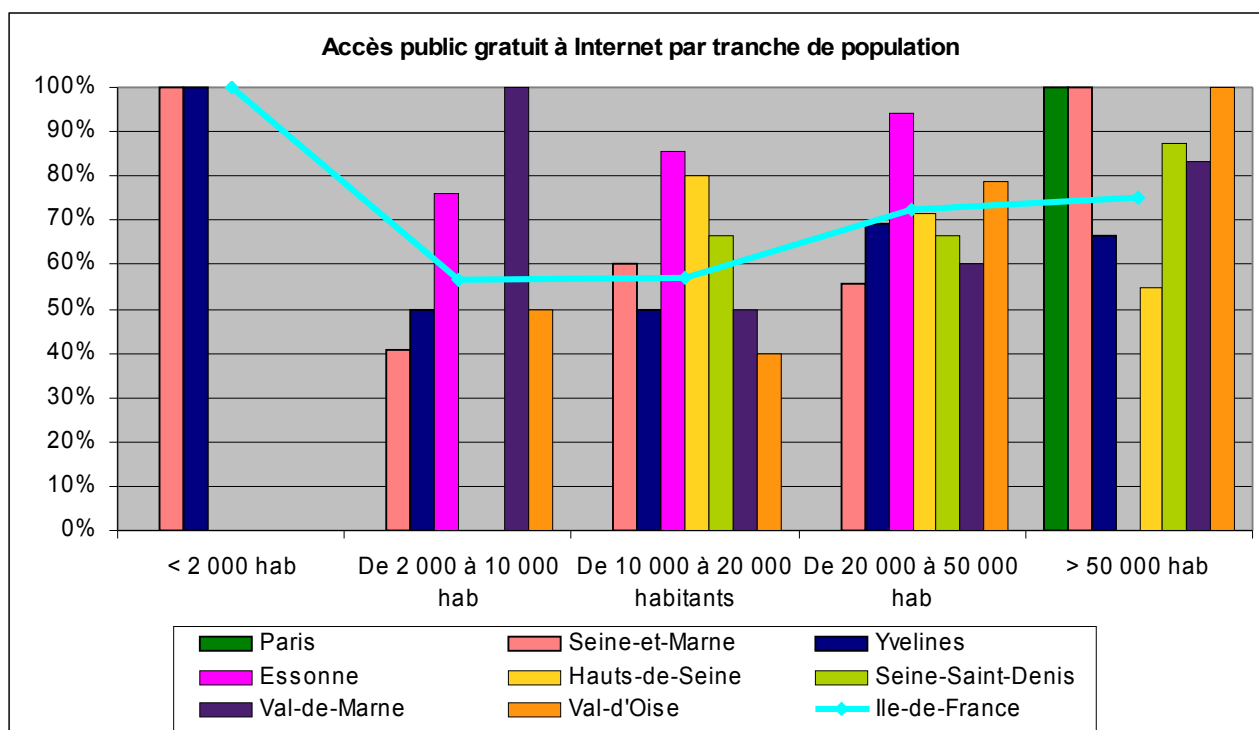
- du **Val-d'Oise** et des **Yvelines** pour la tranche **10 000 à 20 000 habitants**
- de **Seine-et-Marne** et des **Yvelines** pour la tranche **2 000 à 10 000 habitants**

Les **2** bibliothèques de **Seine-et-Marne** et des **Yvelines** desservant des communes de **moins de 2 000 habitants** proposent l'accès public à Internet.



L'accès public gratuit à Internet par tranche de population

Au niveau **régional**, les bibliothèques de **2 000 à 20 000 habitants** ont les taux les plus **faibles**.



Le taux d'accès public à Internet entièrement gratuit est plus faible dans les bibliothèques suivantes :

- du **Val-d'Oise** et du **Val-de-Marne** pour la tranche **10 000 à 20 000 habitants**
- de **Seine-Saint-Denis** (0%) et du **Seine-et-Marne** pour la tranche **2 000 à 10 000 habitants**.

Les **2** bibliothèques de **Seine-et-Marne** et des **Yvelines** desservant des communes de **moins de 2 000 habitants** proposent l'accès public à Internet entièrement gratuitement.

6 Services à distance

6.1 Les sites Web

64,6 % des bibliothèques municipales de la région **Ile-de-France** déclarent disposer d'un site Web, dont **78 %** dans les communes de plus de 10 000 habitants.

Au plan **national**, **40,2 %** des bibliothèques municipales déclarent proposer ce service, dont près de la moitié (**45 %**) dans les communes de plus de 10 000 habitants.

	Nb de bibliothèques municipales déclarant disposer d'un site Web	% bibliothèques municipales déclarant disposer d'un site Web
National	1123	40,2 %
Ile-de-France	184	64,6 %
Paris	1	100 %
Seine-et-Marne	24	54,5 %
Yvelines	31	56,4 %
Essonne	29	53,7 %
Hauts-de-Seine	25	83,3 %
Seine-Saint-Denis	17	70,8 %
Val-de-Marne	26	78,8 %
Val-d'Oise	31	70,5 %

Toutes les principales bibliothèques de la région Ile-de-France déclarent disposer de site web, à **l'exception** des bibliothèques de :

Aulnay-sous-Bois², Colombes, Meaux, Pantin, Sarcelles (plus de 50 000 habitants)

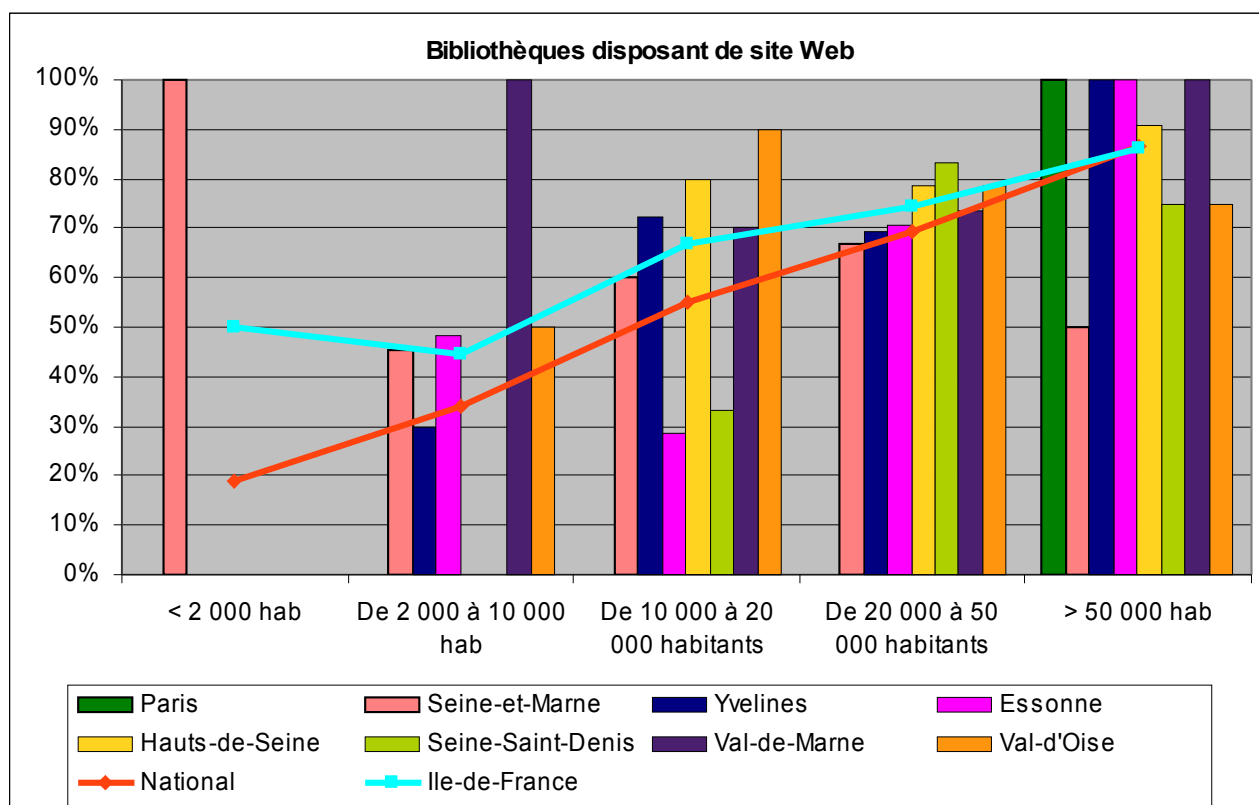
Bois-Colombes, Choisy-le-Roi, Dammarie-les-Lys, Gagny, Gonesse, Goussainville, Grigny, Herblay, La Celle-Saint-Cloud, Les Mureaux, Les Pavillons-sous-Bois, Les

² Mais la bibliothèque déclare proposer des services à distance, voir § 6.3

Ulis, Malakoff, Plaisir, Roissy-en-Brie, Saint-Mandé, Saint-Michel-sur-Orge, Thiais, Vanves, Vélizy-Villacoublay, Vigneux-sur-Seine, Villeneuve-Saint-Georges, Villeparisis, Viry-Châtillon (20 000 à 50 000 habitants)

Les bibliothèques de l'Essonne, de Seine-et-Marne et des Yvelines sont **les plus en retrait** dans la région Ile-de-France, contrairement aux bibliothèques des autres départements. Mais leurs taux restent supérieur au niveau national.

Au niveau **régional**, les bibliothèques desservant des communes de **moins 10 000 habitants** ont des **taux plus faibles**, **particulièrement** la tranche **2 000 à 20 000 habitants**. Mais ces taux restent supérieurs au niveau national.



Répartition par tranche de population

Tranche de plus de 50 000 habitants :

86,1 % des bibliothèques de la région desservant cette tranche de population déclarent disposer d'un site web. Au niveau **national**, le taux est de **86,7 %**.

Il s'agit de la tranche de population qui est la moins bien équipée par rapport au niveau national.

Tranche de 20 000 à 50 000 habitants :

74,5 % des bibliothèques de la région desservant cette tranche de population déclarent disposer d'un site web. Au niveau **national**, le taux est de **69,2 %**.

Tranche de 10 000 à 20 000 habitants :

66,7% des bibliothèques de la région desservant cette tranche de population déclarent disposer d'un site web. Au niveau **national**, le taux est de **55,1 %**.

Le taux est **relativement faible** dans le département de l'**Essonne** (28,6%) et de la **Seine-Saint-Denis** (33,3%).

21 bibliothèques déclarent ne pas disposer d'un site Web.

Tranche de 2 000 à 10 000 habitants :

44,4 % des bibliothèques de la région desservant cette tranche de population déclarent disposer d'un site web. Au niveau **national**, le taux est de **34,2 %**.

Le taux est **relativement faible** dans le département de **Seine-Saint-Denis** (0%), des **Yvelines** (30%).

Tranche de moins de 2 000 habitants :

50 % des bibliothèques de la région desservant une population de **moins de 2 000** habitants déclarent disposer d'un site web. Au niveau **national**, le taux est de **18,8 %**.

La bibliothèque de **Rochefort-en-Yvelines** déclare ne pas disposer d'un site Web.

La bibliothèque de **Saint-Sauveur-sur-Ecole** (Seine-et-Marne) déclare disposer d'un site Web.

6.2 L'accès en ligne des catalogues informatisés

53,4 % des bibliothèques informatisées de la région proposent l'accès en ligne de leur catalogue, contre **27,7 %** au niveau **national**.

	Bibliothèques informatisées ayant leur catalogue en ligne
National	27,7 %
Ile-de-France	53,4 %
Paris	100 %
Seine-et-Marne	37,5 %
Yvelines	44,4 %
Essonne	36,5 %
Hauts-de-Seine	83,3 %
Seine-Saint-Denis	73,9 %
Val-de-Marne	75,8 %
Val-d'Oise	52,3 %

Les bibliothèques de l'**Essonne**, de **Seine-et-Marne** et des **Yvelines** sont **les plus en retrait** dans la région Ile-de-France, contrairement aux bibliothèques des autres départements, mais leurs taux restent supérieurs au niveau national.

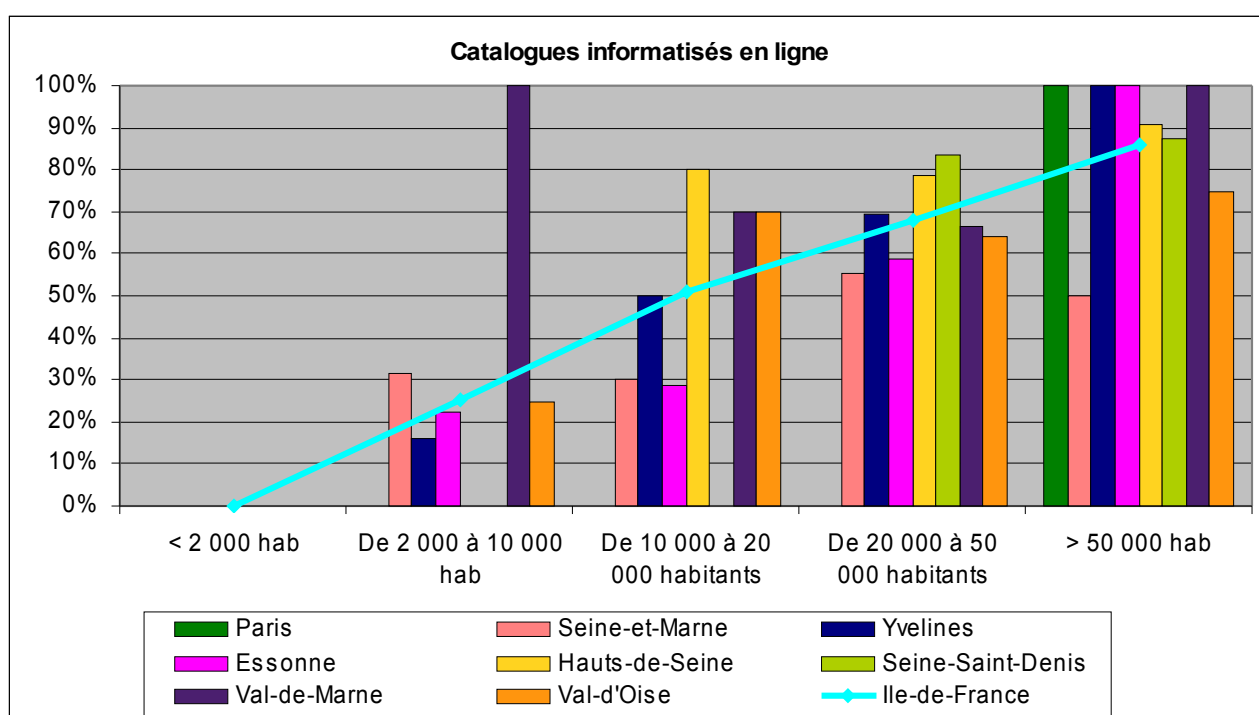
Les principales bibliothèques informatisées de la région proposent ce service, **à l'exception** des bibliothèques suivantes :

Colombes, Meaux, Pantin, Sarcelles (plus de 50 000 habitants)

Bois-Colombes, Choisy-le-Roi, Corneilles-en-Parisis, Dammarie-les-Lys, Gagny, Gif-sur-Yvette, Gonesse, Goussainville, Grigny, Herblay, La Celle-Saint-Cloud, Le Kremlin-Bicêtre, Le Mée-sur-Seine, Les Mureaux, Les Pavillons-sous-Bois, Les Ulis, Malakoff, Plaisir, Roissy-en-Brie, Saint-Mandé, Saint-Michel-sur-Orge, Sainte-Geneviève-des-Bois, Sannois, Thiais, Vanves, Vélizy-Villacoublay, Vigneux-sur-Seine, Villeneuve-Saint-Georges, Villeparisis, Viry-Châtillon (20 000 à 50 000 habitants)

Provins (10 000 à 20 000 habitants)

Au niveau **régional**, les bibliothèques desservant des communes de **moins 20 000 habitants** ont les **taux les plus faibles**.



Répartition territoriale par tranche de population

Tranche de plus de 50 000 habitants :

86,1 % des bibliothèques informatisées desservant cette tranche de population déclarent donner accès en ligne au catalogue.

Le taux est **plus faible** dans les départements de **Seine-et-Marne**, **Meaux** ne proposant pas ce service.

Tranche de 20 000 à 50 000 habitants :

68,1 % des bibliothèques informatisées desservant cette tranche de population déclarent donner accès en ligne au catalogue.

Le taux est **plus faible** dans les départements de l'**Essonne** et de **Seine-et-Marne** (moins de 60%)

Tranche de 10 000 à 20 000 habitants :

50,8 % des bibliothèques informatisées desservant cette tranche de population déclarent donner accès en ligne au catalogue.

Aucune des 3 bibliothèques informatisées de **Seine-Saint-Denis** ne propose l'accès en ligne au catalogue : Dugny, Le Pré-Saint-Gervais, Le Raincy.

Le taux est **relativement faible** dans les départements de l'**Essonne** (28,6%) et de **Seine-et-Marne** (30%)

Tranche de 2 000 à 10 000 habitants :

23,5 % des bibliothèques informatisées desservant cette tranche de population déclarent donner accès en ligne au catalogue.

Le taux est **relativement faible** dans les départements des **Yvelines** (16%) et de l'**Essonne** (22%), par rapport aux autres départements.

Tranche de moins de 2 000 habitants :

La bibliothèque de **Rochefort-en-Yvelines**, seule bibliothèque informatisée dans cette tranche de population, déclare ne **pas donner accès en ligne au catalogue**.

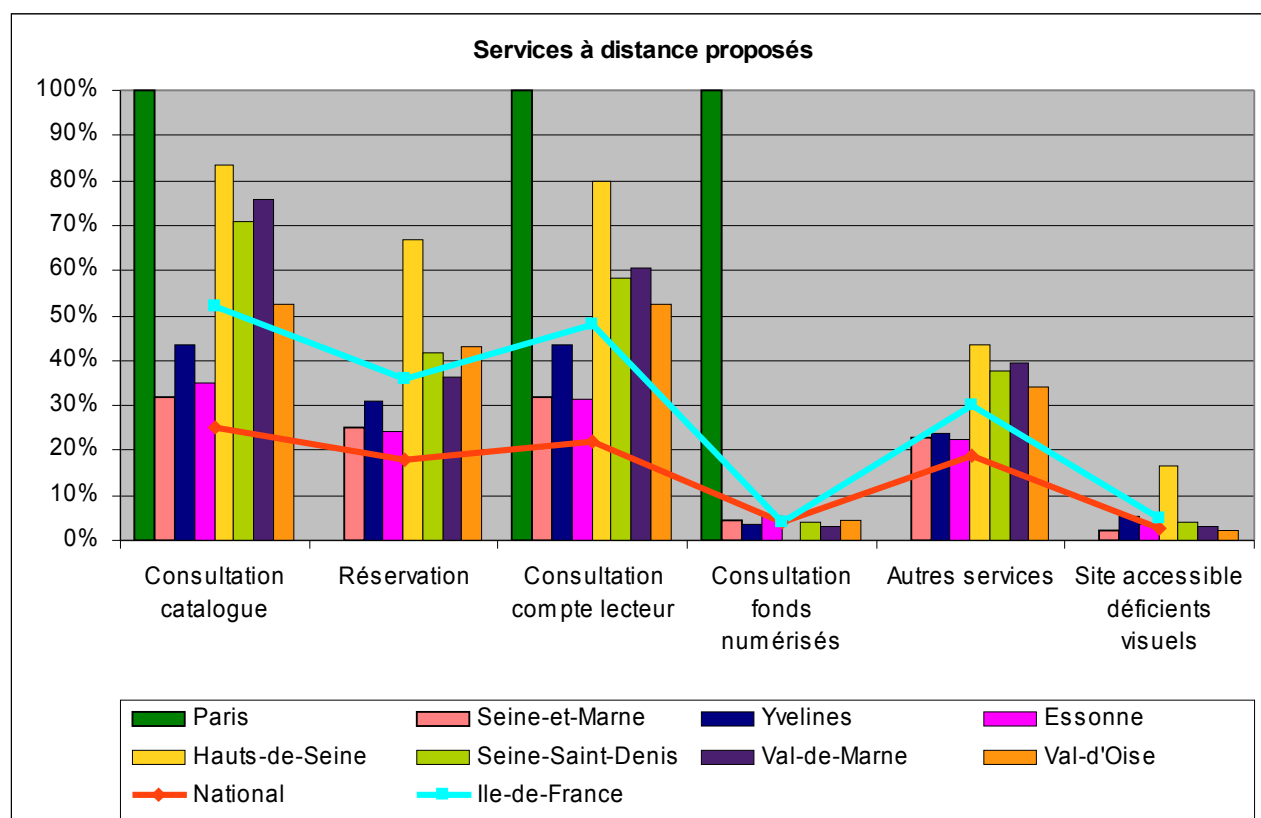
6.3 Les services à distance proposés

Sur l'ensemble des services à distance, la région Ile-de-France est **bien au delà** du niveau national, particulièrement sur les services de base à distance (consultation du catalogue et du compte lecteur, la réservation en ligne), **à l'exception** de la consultation des fonds numérisés.

	Consultation catalogue	Réservation	Consultation compte lecteur	Consultation fonds numérisés	Autres services	Site accessible déficients visuels
National	25 %	17,8 %	21,8 %	4 %	19 %	2,8 %
Ile-de-France	51,9%	35,8%	48,1%	4,2%	29,8%	4,9%
Paris	100%	0%	100%	100%	0%	0%
Seine-et-Marne	31,8%	25%	31,8%	4,5%	22,7%	2%
Yvelines	43,6%	30,9%	44%	3,6%	23,6%	5%
Essonne	35,2%	24,1%	31,5%	5,6%	22,2%	3,7%
Hauts-de-Seine	83,3%	66,7%	80%	0%	43,3%	16,7%
Seine-Saint-Denis	70,8%	41,7%	58,3%	4,2%	37,5%	4,2%
Val-de-Marne	75,8%	36,4%	60,6%	3%	39,4%	3%
Val-d'Oise	52,3%	43,2%	52,3%	4,5%	34,1%	2,3%

102 bibliothèques municipales (35,8 % des BM de la région) déclarent proposer les services à distance de base, à savoir la **consultation du catalogue**, la **réservation** et le **compte lecteur**.

- **Marne la Vallée, Quincy-Voisins, Savigny-le-Temple, Montereau-Fault-Yonne, Nangis, Lésigny, Mitry-Mory, Dammartin-en-Goële, Lagny-sur-Marne, Cesson, Chelles** (Seine-et-Marne)
- **Versailles, Villepreux, Saint-Germain-en-Laye, Triel-sur-Seine, Rambouillet, Saint-Cyr-l'Ecole, Le Pecq, Poissy, Maisons-Laffitte, Montesson, Houilles, Louveciennes, Conflans-Sainte-Honorine, Fontenay-le-Fleury, Bailly, Le Chesnay, Achères** (Yvelines)
- **Briis-sous-Forges, Savigny-sur-Orge, Yerres, Nozay, Palaiseau, Montgeron, Monthéry, Massy, Mennecy, Corbeil-Essonnes, Evry, Athis-Mons, Brunoy** (Essonne)
- **Ville-d'Avray, Saint-Cloud, Suresnes, Sceaux, Sèvres, Puteaux, Rueil-Malmaison, Nanterre, Neuilly-sur-Seine, Levallois-Perret, Meudon, Gennevilliers, Issy-les-Moulineaux, Chaville, Fontenay-aux-Roses, Bourg-la-Reine, Châtenay-Malabry, Bagneux, Boulogne-Billancourt, Antony** (Haute-de-Seine)
- **Villepinte, Rosny-sous-Bois, Tremblay-en-France, Montfermeil, Montreuil, Bobigny, Clichy-sous-Bois, Bagnole, Le Blanc-Mesnil, Aulnay-sous-Bois** (Seine-Saint-Denis)
- **Vitry-sur-Seine, Villiers-sur-Marne, Vincennes, Le Perreux-sur-Marne, Le Plessis-Trévis, Ivry-sur-Seine, Nogent-sur-Marne, Fresnes, L'Hay-les-Roses, Cachan, Chevilly-Larue, Bonneuil-sur-Marne** (Val-de-Marne)
- **Saint-Prix, Vauréal, Soisy-sous-Montmorency, Saint-Gratien, Pierrelaye, Pontoise, Montigny-lès-Cormeilles, Montmorency, Jouy-le-Moutier, Menucourt, Ermont, Groslay, Eaubonne, Eragny, Cergy-Pontoise, Deuil-la-Barre, Bezons, Cergy, Argenteuil** (Val-d'Oise)



Répartition par tranche de population et comparaison avec le niveau national

Tranche de plus de 50 000 habitants :

Sur cette tranche de population, les bibliothèques municipales d' Ile-de-France déclarent **moins de services à distance** par rapport à la moyenne nationale, à l'exception de la consultation du catalogue.

Services à distance	Ile-de-France	National
Consultation du catalogue	88,9 %	82,2 %
Réservation en ligne	47,2 %	57,8 %
Compte lecteur	75 %	78,5 %
Fonds numérisés	11,1 %	31,8 %
Autres services	44,4 %	47,4 %
Site accessible aux déficients visuels	8,3 %	19,2 %

17 bibliothèques proposant les services de base à distance (consultation du catalogue, du compte lecteur, réservation en ligne).

Les bibliothèques de **Paris, Versailles, Aulnay-sous-Bois, Ivry-sur-Seine** proposent la consultation des fonds numérisés.

Les bibliothèques de **Nanterre, Antony, Aulnay-sous-Bois** proposent un **site accessible aux déficients visuels**.

Tranche de 20 000 à 50 000 habitants :

Sur cette tranche de population, les bibliothèques municipales d'Ile-de-France déclarent **davantage de services à distance** par rapport à la moyenne nationale, à l'exception de la consultation des fonds numérisés et d'autres services.

Services à distance	Ile-de-France	National
Consultation du catalogue	68,1 %	60,4 %
Réservation en ligne	53,2 %	43,8 %
Compte lecteur	66 %	57,9 %
Fonds numérisés	3,2 %	8,5 %
Autres services	36,2 %	38,2 %.
Site accessible aux déficients visuels	9,6 %	8,8 %

50 bibliothèques proposant les services de base à distance (consultation du catalogue, du compte lecteur, réservation en ligne).

3 bibliothèques proposent la consultation des fonds numérisés : Melun, Etampes, Taverny.

9 bibliothèques proposent un site accessible aux déficients visuels : Marne la Vallée, Saint-Germain-en-Laye, Conflans-Sainte-Honorine, Massy, Saint-Cloud, Sèvres, Puteaux, Le Perreux-sur-Marne, Saint-Gratien.

5 bibliothèques municipales ne déclarent proposer que d'autres services : Le Mée-sur-Seine, Gif-sur-Yvette, Le Kremlin-Bicêtre, Sannois, Corneilles-en-Parisis.

Tranche de 10 000 à 20 000 habitants :

Les bibliothèques de la région desservant cette tranche de population sont **mieux équipées**. Elles déclarent proposer **davantage de services à distance** qu'au niveau national, à l'exception des sites accessibles aux déficients visuels.

Services à distance	Ile-de-France	National
Consultation du catalogue	49,2 %	40,3 %
Réservation en ligne	33,3 %	28,7 %
Compte lecteur	46 %	37,2 %
Fonds numérisés	4,8 %	3,7 %
Autres services	30,2 %	26,7 %
Site accessible aux déficients visuels	1,6 %	2,8 %

21 bibliothèques proposant les services de base à distance (consultation du catalogue, du compte lecteur, réservation en ligne).

1 bibliothèque propose un site accessible aux déficients visuels : Le Pecq.

3 bibliothèques proposent la consultation des fonds numérisés : Mitry-Mory, Triel-sur-Seine, Saint-Brice-sous-Forêt.

4 bibliothèques municipales ne déclarent proposer que d'autres services : Avon, Provins, Le Raincy, Domont.

Tranche de 2 000 à 10 000 habitants :

Sur cette tranche de population, les bibliothèques municipales d'Ile-de-France déclarent **davantage de services à distance** par rapport à la moyenne nationale

Diagnostic numérique Ile-de-France

Services à distance	Ile-de-France	National
Consultation du catalogue	23,3 %	15,6 %
Réservation en ligne	15,6 %	11,2 %
Compte lecteur	21,1 %	12,1 %
Fonds numérisés	2,2 %	1,6 %
Autres services	17,8 %	14,7 %
Site accessible aux déficients visuels	1,1 %	0,8 %

14 bibliothèques municipales déclarent proposer les services à distance de base (consultation du catalogue, du compte lecteur, réservation en ligne).

2 bibliothèques déclarent proposer la consultation des fonds numérisés : **Bruyères-le-Châtel, Montlhéry.**

1 bibliothèque propose un **site accessible aux déficients visuels** : **Wissous.**

10 bibliothèques municipales ne déclarent proposer que d'autres services : Nandy, Nanteuil-lès-Meaux, Issou, Le Perray-en-Yvelines, Milly-la-Forêt, Saulx-les-Chartreux, Bures-sur-Yvette, Lardy, La Frette-sur-Seine, Survilliers.

Tranche moins de 2 000 habitants :

Les 2 bibliothèques desservant cette tranche de population ne propose **aucun** services à distance.

Services à distance	Ile-de-France	National
Consultation du catalogue	0 %	7,4 %
Réservation en ligne	0 %	4,8 %
Compte lecteur	0 %	4,4 %
Fonds numérisés	0 %	1,8 %
Autres services	0 %	8,1 %
Site accessible aux déficients visuels	0 %	0,6 %

7 Collections numériques

95 bibliothèques municipales déclarent détenir des documents numériques ou périodiques en ligne.

	BM détenant des documents numériques (hors patrimoine)	BM détenant des bases de données (hors patrimoine)	BM détenant des documents numériques (patrimoine)	BM détenant des bases de données (patrimoine)	BM détenant des périodiques off ou online (cédéroms ou en ligne)
Ile-de-France	14	44	4	2	60
Paris	0	0	0	0	0
Seine-et-Marne	3	6	2	0	6
Yvelines	1	3	1	0	9
Essonne	1	1	0	0	2
Hauts-de-Seine	0	8	0	0	15
Seine-Saint-Denis	6	11	0	0	6
Val-de-Marne	1	4	0	0	7
Val-d'Oise	2	11	0	2	9

Principales bibliothèques détenant des collections numériques :

- Versailles : 118 200 documents numériques patrimoniaux
40 titres de périodiques (cédéroms ou en ligne)
- Boulogne-Billancourt : 7515 documents numériques
- Gonesse : 196 titres de périodiques (cédéroms ou en ligne)

Département	Bibliothèques	Nombre de documents numériques	Nombres de bases de données	Nb documents numériques patrimoniaux	Nb bases de données patrimoniales	Nombres de titres de périodiques (cédéroms ou en ligne)
77	Nanteuil-lès-Meaux	0	0	0	0	2
77	Marne la Vallée	0	9	0	0	8
77	Savigny-le-Temple	0	1	0	0	0
77	Nandy	0	0	0	0	1
77	Mitry-Mory	0	1	0	0	0
77	Melun	0	10	36	0	3
77	Meaux	2	11	1	0	0
77	Lésigny	1	0	0	0	0
77	Lagny-sur-Marne	0	0	0	0	1
77	Dammarie-les-Lys	155	0	0	0	0
77	Brie-Comte-Robert	0	2	0	0	3

Diagnostic numérique Ile-de-France

78	Versailles	0	1	118200	0	40
78	Vernouillet	0	0	0	0	1
78	Vélizy-Villacoublay	0	1	0	0	2
78	Saint-Quentin-en-Yvelines	0	0			20
78	Saint-Germain-en-Laye	0	3	0	0	0
78	Saint-Cyr-l'Ecole	0	0	0	0	53
78	Montesson	0	0	0	0	1
78	Limay	0	0	0	0	10
78	Issou	0	0	0	0	1
78	Chatou	16	0	0	0	0
78	Achères	0	0	0	0	5
91	Yerres	0	0	0	0	2
91	Wissous	0	663	0	0	2
91	Vigneux-sur-Seine	0	12	0	0	0
91	Verrières-le-Buisson	0	0	0	0	1
91	Les Ulis	0	0	0	0	1
91	Sainte-Geneviève-des-Bois	0	10	0	0	1
91	Saint-Germain-lès-Arpajon	0	0	0	0	2
91	Savigny-sur-Orge	0	353	0	0	0
91	Saulx-les-Chartreux	0	1	0	0	0
91	Le Plessis-Pâté	0	0	0	0	1
91	Nozay	0	1	0	0	2
91	Milly-la-Forêt	0	0	0	0	2
91	Mennecy	0	0	0	0	2
91	Massy	0	6			
91	Lardy	0	0	0	0	3
91	Fleury-Mérogis	0	0	0	0	1
91	Evry	0	0	0	0	2
91	Etampes	0	0	0	0	4
91	Athis-Mons	0	1	0	0	2
92	Ville-d'Avray	2	0	0	0	69
92	Suresnes	0	0	0	0	1
92	Saint-Cloud	0	1	0	0	0
92	Sèvres	1524	0	0	0	0
92	Sceaux	0	0	0	0	1
92	Rueil-Malmaison	0	0	0	0	12
92	Puteaux	0	12	0	0	0
92	Le Plessis-Robinson	0	2	0	0	0
92	Neuilly-sur-Seine	0	1	0	0	0
92	Nanterre	0	9	0	0	0
92	Meudon	0	1	0	0	0
92	Levallois-Perret	1	0	0	0	0
92	Issy-les-Moulineaux	0	4	0	0	9
92	Gennevilliers	1	2	0	0	0
92	Fontenay-aux-Roses	0	2	0	0	2
92	Châtenay-Malabry	30	0	0	0	0
92	Boulogne-Billancourt	7515	4	0	0	0
92	Antony	0	3	0	0	0
93	Villepinte	0	1	0	0	2
93	Sevran	0	0	0	0	1
93	Noisy-le-Grand	0	1	0	0	0

Diagnostic numérique Ile-de-France

93	Gagny	0	0	0	0	2
93	Drancy	277	0	0	0	1
93	Clichy-sous-Bois	0	1	0	0	1
93	Bobigny	0	0	0	0	2
93	Le Blanc-Mesnil	0	0	0	0	3
93	Aulnay-sous-Bois	0	1	0	0	0
94	Vitry-sur-Seine	0	8	0	0	0
94	Vincennes	0	6	0	0	0
94	Villiers-sur-Marne	0	0	0	0	1
94	Villeneuve-Saint-Georges	0	1	0	0	0
94	Valenton	0	1	0	0	0
94	Sucy-en-Brie	0	0	0	0	2
94	Saint-Mandé	0	1	0	0	0
94	Ormesson-sur-Marne	0	0	0	0	2
94	Orly	0	2	0	2	2
94	Nogent-sur-Marne	0	0	0	2	0
94	Maisons-Alfort	0	0	0	0	100
94	Ivry-sur-Seine	9	0	0	0	1
94	L'Hay-les-Roses	0	0	0	0	2
94	Fontenay-sous-Bois	792	13	0	0	52
94	Créteil	0	1	0	0	0
94	Chevilly-Larue	0	12	0	0	0
94	Charenton-le-Pont	0	2	0	0	13
94	Bonneuil-sur-Marne	0	2	0	0	0
95	Magny-en-Vexin	0	0	0	0	1
95	Taverny	433	3	0	0	7
95	Saint-Prix	0	0	0	0	1
95	Groslay	0	0	0	0	2
95	Goussainville	0	0	0	0	80
95	Gonesse	0	0	0	0	196
95	Fosses	0	0	0	0	1
95	Eaubonne	0	0	64	0	0
95	Beaumont-sur-Oise	0	0	0	0	2

8 Acquisitions

8.1 Dépenses d'acquisition

Les **dépenses d'acquisitions** pour les collections numériques s'élèvent à **323 880 €**, **sans Paris** qui n'a pas répondu à la question. Ces dépenses représentent **1,1 %** du total des dépenses d'acquisition.

Au niveau **national**, les dépenses d'acquisition pour les collections numériques représentent **1,4 %** du total des dépenses documentaires.

Diagnostic numérique Ile-de-France

Dépenses d'acquisition	Documents numériques	Périodiques en lignes	Total Dépenses numériques
Ile-de-France	120 138 €	203 742 €	323 880 €
Paris			
Seine-et-Marne	7 011 €	23 103 €	30 114 €
Yvelines	9 651 €	10 968 €	20 619 €
Essonne	15 056 €	35 379 €	50 435 €
Hauts-de-Seine	44 165 €	64 896 €	109 061 €
Seine-Saint-Denis	11 680 €	14 634 €	26 314 €
Val-de-Marne	26 358 €	36 905 €	63 263 €
Val-d'Oise	6 217 €	17 857 €	24 074 €

58 bibliothèques ont déclaré avoir dépensés pour l'acquisition de collections numériques en 2008.

Département	Villes ayant dépensé pour l'acquisition de collections numériques	Montant document numériques	Montant abo en ligne
77	Claye-Souilly	2 021 €	0 €
77	Dammarie-les-Lys	890 €	0 €
77	Dammartin-en-Goële	0 €	200 €
77	Lagny-sur-Marne	0 €	307 €
77	Meaux	4 100 €	0 €
77	Mitry-Mory	0 €	3 538 €
77	Marne la Vallée	0 €	7 058 €
77	Marne la Vallée	0 €	12 000 €
78	Achères	0 €	3 431 €
78	Limay	0 €	453 €
78	Poissy	0 €	7 084 €
78	Saint-Germain-en-Laye	9 651 €	0 €
91	Brunoy	0 €	3 217 €
91	Chilly-Mazarin	0 €	3 975 €
91	Corbeil-Essonnes	0 €	6 207 €
91	Evry	11 495 €	2 403 €
91	Grigny	0 €	3 217 €
91	Montgeron	0 €	5 375 €

Diagnostic numérique Ile-de-France

91	Les Ulis	0 €	6 969 €
91	Vigneux-sur-Seine	3 561 €	0 €
91	Yerres	0 €	4 016 €
92	Antony	8 272 €	0 €
92	Boulogne-Billancourt	17 362 €	2 910 €
92	Châtenay-Malabry	24 €	0 €
92	Colombes	0 €	4 500 €
92	Fontenay-aux-Roses	0 €	7 155 €
92	Gennevilliers	585 €	0 €
92	Issy-les-Moulineaux	0 €	20 614 €
92	Malakoff	0 €	3 218 €
92	Nanterre	0 €	6 011 €
92	Neuilly-sur-Seine	0 €	6 929 €
92	Le Plessis-Robinson	7 942 €	0 €
92	Rueil-Malmaison	0 €	13 559 €
92	Sèvres	7 386 €	0 €
92	Ville-d'Avray	2 594 €	0 €
93	Aulnay-sous-Bois	5 963 €	0 €
93	Drancy	0 €	1 000 €
93	Gagny	0 €	3 200 €
93	Neuilly-sur-Marne	3 217 €	0 €
93	Rosny-sous-Bois	2 500 €	4 000 €
93	Sevran	0 €	6 434 €
94	Bonneuil-sur-Marne	0 €	4 826 €
94	Créteil	0 €	368 €
94	Fontenay-sous-Bois	14 719 €	5 554 €
94	L'Hay-les-Roses	0 €	6 435 €
94	Ivry-sur-Seine	11 639 €	0 €
94	Maisons-Alfort	0 €	4 775 €
94	Saint-Maur-des-Fossés	0 €	8 276 €
94	Valenton	0 €	88 €
94	Vitry-sur-Seine	0 €	6 583 €
95	Argenteuil	0 €	1 765 €
95	Domont	0 €	3 217 €
95	Eaubonne	0 €	2 695 €
95	Ermont	0 €	2 332 €
95	Goussainville	0 €	3 217 €
95	Jouy-le-Moutier	0 €	2 636 €

95	Saint-Leu-la-Forêt	3 000 €	0 €
95	Taverny	3 217 €	1 995 €

8.2 Collections numériques acquises

71 bibliothèques déclarent avoir acquis des collections numériques en 2008.

Département	Bibliothèques	Documents numériques achetés	Documents numériques par dons..	Nombre d'abonnement en cours en ligne
77	Dammarie-les-Lys	61	0	0
77	Dammartin-en-Goële	0	0	1
77	Lésigny	1	0	0
77	Meaux	11	0	0
77	Mitry-Mory	0	0	1
77	Quincy-Voisins	29	0	0
77	Marne la Vallée	0	0	8
78	Achères	0	0	5
78	Aubergenville	0	0	1
78	Chatou	16	0	0
78	Le Chesnay	0	0	1
78	Limay	0	0	2
78	Poissy	0	0	5
78	Saint-Germain-en-Laye	3	0	3
91	Brunoy	0	0	1
91	Chilly-Mazarin	0	0	7
91	Corbeil-Essonnes	0	0	2
91	Etampes	0	0	1
91	Evry	0	0	1
91	Grigny	0	0	1
91	Lardy	0	0	36
91	Massy	121	0	0
91	Montgeron	0	0	4
91	Palaiseau	0	0	1
91	Saulx-les-Chartreux	0	0	1
91	Les Ulis	0	0	1
91	Verrières-le-Buisson	0	0	122
91	Vigneux-sur-Seine	11	0	0
91	Yerres	0	0	1
92	Boulogne-Billancourt	150	0	1
92	Châtenay-Malabry	4	0	0
92	Clamart	0	0	1
92	Fontenay-aux-Roses	0	0	2
92	Gennevilliers	2	0	6

Diagnostic numérique Ile-de-France

92	Issy-les-Moulineaux	0	0	9
92	Malakoff	0	0	1
92	Nanterre	0	0	2
92	Neuilly-sur-Seine	0	0	1
92	Rueil-Malmaison	0		8
92	Sceaux	0	0	2
92	Sèvres	232	0	0
92	Ville-d'Avray	2	0	0
93	Le Blanc-Mesnil	0	0	2
93	Bobigny	0	0	2
93	Drancy	554	0	4
93	Montreuil	0		1
93	Rosny-sous-Bois	59	0	3
93	Sevran	0	0	1
93	Villepinte	0	0	1
94	Bonneuil-sur-Marne	0	0	1
94	Chevilly-Larue	0	0	12
94	Créteil	0	0	6
94	Fontenay-sous-Bois	233	0	2
94	Fresnes	0		3
94	L'Hay-les-Roses	0	0	1
94	Ivry-sur-Seine	10	0	9
94	Maisons-Alfort	0	0	2
94	Nogent-sur-Marne	0	0	1
94	Saint-Maur-des-Fossés	0	0	3
94	Sucy-en-Brie	0	0	1
94	Valenton	0	0	1
94	Vitry-sur-Seine	0	0	15
95	Argenteuil	0	0	2
95	Cergy-Pontoise	0	0	1
95	Domont	0	0	1
95	Eaubonne	0	0	4
95	Ermont	0	0	5
95	Goussainville	0	0	1
95	Jouy-le-Moutier	0	0	3
95	Pontoise	0	0	215
95	Taverny	0	0	3

9 Liste des sites Web déclarés par les bibliothèques municipales

75	Paris	www.bibliotheque.paris.fr
77	Bois-le-Roi	biblio.ville-boisleroi.fr
77	Cesson	http://mediatheque.ville-cesson.fr/opacweb/
77	Chelles	bibliotheque.marne-chantereine.fr

77	Coulommiers	http://coulommiers.agate-sigb.com
77	Dammartin-en-Goële	www.mairie-dammartin-en-goele.fr/pages/mediatheque.htm
77	La Grande-Paroisse	mairie-la-grande-paroisse.fr
77	Lagny-sur-Marne	www.médiatheque-gerard-billy.fr
77	Lésigny	http://www.mairie-lesigny.fr/Vie_Culture.asp
77	Meaux	www.ville-meaux.fr
77	Le Mée-sur-Seine	www.le-mee-sur-seine.fr
77	Melun	www.astrolabe-melun.fr
77	Mitry-Mory	http://192.168.1.16:8090/
77	Moissy-Cramayel	mediatheque-moissycramayel.eu
77	Nandy	http://www.nandy.fr/culture-sports-loisirs/vie-culturelle/bibliotheque-municipal
77	Nangis	http://mediatheque.ville-nangis.fr
77	Savigny-le-Temple	www.médiatheques-savigny-le-temple.fr
77	Saint-Mard	saintmard77.com
77	Vaux-le-Pénil	www.mairie-vaux-le-penil.fr/vivre/bibliotheque.html
77	Vert-Saint-Denis	www.vert-saint-denis.fr
78	Achères	http://www.bibliotheque-acheres78.fr
78	Andrésy	www.andresy.com
78	Aubergenville	www.cc-seinemauldre.fr
78	Bailly	baillylecture.fr
78	Bois-d'Arcy	www.boisdarcy.fr
78	Chatou	www.médiatheque-chatou.com
78	Le Chesnay	www.lechesnay-biblio.com
78	Chevreuse	http://www.chevreuse.fr/bibliotheque.htm
78	Les Clayes-sous-Bois	www.ville-lesclayes78.fr
78	Conflans-Sainte-Honorine	www.mairie-conflans-sainte-honorine.fr
78	Croissy-sur-Seine	www.mediaboucle.fr
78	Fontenay-le-Fleury	www.fontenay-le-fleury.com
78	Houilles	www.bm-houilles.fr
78	Issou	http://www.issou.fr
78	Louveciennes	www.mairie-louveciennes.fr
78	Maisons-Laffitte	maisons-laffitte.fr , rubrique culture, bibliothèque
78	Mantes-la-Jolie	www.ville-mantes-la-jolie.com/bibliotheque
78	Maurepas	http://www.maurepas.net/culture
78	Le Mesnil-le-Roi	bm-mesnil.cassioweb.com
78	Le Mesnil-Saint-Denis	www.lecturepublic.yvelines.fr
78	Montesson	www.bibliotheque-montesson.net
78	Le Pecq	http://bibliotheque.ville-lepecq.fr
78	Le Perray-en-Yvelines	www.ville-le-perray-en-yvelines.fr
78	Poissy	www.médiatheque-poissy.fr
78	Rambouillet	http://florian.rambouillet.fr
78	Sartrouville	www.bm-sartrouville.fr
78	Saint-Cyr-l'Ecole	http://bibliothequesaintcyr78.fr
78	Saint-Germain-en-Laye	www.saintgermainenlaye.fr
78	Saint-Quentin-en-Yvelines	www.médiatheque.gglo-sqy.fr
78	Triel-sur-Seine	http://www.bm-trielsurseine.net
78	Vaux-sur-Seine	0
78	Versailles	www.mairie-versailles.fr
78	Le Vésinet	www.mediaboucle.fr
78	Villepreux	http://bibliothequevillepreux.agate-sigb.com
78	Viroflay	www.bibliothque-viroflay.fr
91	Athis-Mons	www.médiatheques.portesessonne.fr
91	Brunoy	http://194.250.242.220/

91	Bures-sur-Yvette	http://pagesperso.orange.fr/bm_bures/index.html
91	Chilly-Mazarin	http://chilly.paprika.net
91	Corbeil-Essonnes	http://mediatheques.mairie-corbeil-essonne.fr
91	Evry	agglo-evry.fr/culture/bibliothèques
91	Evry	www.quicksoft.fr/bde
91	Gif-sur-Yvette	www.mairie-gif.fr
91	Grigny	bibliotheque.municipale@grigny91.fr
91	Lardy	http://perso.wanadoo.fr/bib.janville-lardy
91	Longpont-sur-Orge	http://monsite.orange.fr/bmlongpont
91	Mennecey	www.mennecey.fr
91	Milly-la-Forêt	www.milly-la-foret.fr
91	Montlhéry	www.montlhery.fr
91	Nozay	www.bibnozay.net
91	Palaiseau	www.ville-palaiseau.fr
91	Savigny-sur-Orge	www.bibliotheque.savigny.org
91	Sainte-Geneviève-des-Bois	www.sgdb91.com
91	Villebon-sur-Yvette	http://mediatheque-villebonsuryvette.fr
91	Yerres	bibliothequeyerres.net
92	Antony	www.bm.ville-antony.fr
92	Bagneux	www.bm-bagneux92.fr
92	Bois-Colombes	www.bois-colombes.com/pratique/cultures4.htm
92	Boulogne-Billancourt	www.boulognebillancourt.com
92	Bourg-la-Reine	http://bibliothequediscothequebourglareine.fr
92	Châtenay-Malabry	http://www.mediatheque-chenaymalabry.net
92	Châtillon	http://bm-chatillon.fr
92	Chaville	bm-chaville.fr
92	Clamart	www.mediatheque.clamart.fr
92	Colombes	www.mairie-colombes.fr
92	Fontenay-aux-Roses	mediatheque@fontenay-aux-roses.fr
92	Issy-les-Moulineaux	www.issy.com
92	Meudon	www.ville-meudon.fr
92	Nanterre	www.nanterre.fr
92	Puteaux	http://palaisdelamediatheque.putaux.fr
92	Rueil-Malmaison	www.mediatheque-rueilmalmaison.fr
92	Sceaux	bibliotheque.sceaux.fr
92	Saint-Cloud	mediatheque-saintcloud.fr
92	Suresnes	www.mediatheque-suresnes.fr
93	Bagnolet	www.ville-bagnolet.fr
93	Le Blanc-Mesnil	http://mediatheque.ville-blanc-mesnil.fr
93	Clichy-sous-Bois	www.ville-clichy-sous-bois.fr
93	Drancy	www.mediatheques.aerobourget.fr
93	Montfermeil	http://www.ville-montfermeil.fr
93	Montreuil	http://www.montreuil.fr/bibliotheque
93	Neuilly-Plaisance	http://neuillyplaisance.agate-sigb.com
93	Noisy-le-Sec	www.mediatheque-noisylesec.org
93	Le Raincy	www.leraincy.com
93	Rosny-sous-Bois	www.mairie-rosny-sous-bois.fr
93	Saint-Denis	www.mediatheques-plainecommune.fr
93	Vaujours	www.bm-vaujours.fr
93	Villemomble	www.villemomble.fr/bibliotheque
93	Villepinte	mediatheque.centreculturel-villepinte.fr
94	Bonneuil-sur-Marne	http://www.ville-bonneuil.fr/index.php
94	Charenton-le-Pont	http://bibli.charenton.fr
94	Chennevières-sur-Marne	www.infocom94.fr/bibliotheque-chennevieres

94	Créteil	www.agglo-plainecentrale94.fr
94	Fresnes	http://bm.fresnes94.fr
94	L'Hay-les-Roses	http://bibliotheque.lhaylesroses.fr
94	Ivry-sur-Seine	mediatheque.ivry94.fr
94	Joinville-le-Pont	http://www.ville-joinville-le-pont.fr
94	Nogent-sur-Marne	www.bibliotheque-nogentsurmarne.fr
94	Orly	www.medmun-orly.fr
94	Ormesson-sur-Marne	www.infocom94.fr/ormesson
94	Le Perreux-sur-Marne	http://www.leperreux94.fr
94	Le Plessis-Tréville	www.leplessistrevise.fr
94	Saint-Mandé	www.bibliotheque-saint-mande.fr
94	Saint-Maur-des-Fossés	http://www.infocom94.fr/bibliotheque-saint-maur
94	Saint-Maurice	www.ville-saint-maurice.fr
94	Villejuif	www.villejuif.fr
94	Villiers-sur-Marne	www.mairie-villiers94.com
94	Vincennes	http://biblio.vincennes.fr
94	Vitry-sur-Seine	www.bm-vitry94.fr
95	Argenteuil	http://mediatheques.argenteuil.fr/
95	Bezons	http://public.ville-bezons.fr/mediatheque
95	Cergy	www.ville-cergy.fr
95	Corneilles-en-Parisis	www.ville-cormeilles95.fr
95	Enghien-les-Bains	www.ville-enghienlesbains.fr
95	Groslay	http://www.cavam-biblio.fr/
95	Herblay	WWW.herblay.fr
95	Jouy-le-Moutier	www.jouylemoutier.fr
95	Menucourt	www.bibaglo.org
95	Montigny-lès-Cormeilles	http://bmmontigny95.dnsalias.net/opacweb/
95	Montmorency	http://www.cavam-biblio.fr/
95	Pierrelaye	http://www.bibliotheque-pierrelaye.net
95	Pontoise	www.valdoise.fr/biblio/bdvo
95	Sarcelles	http://bibliotheques.agglo-valdefrance.fr
95	Saint-Gratien	cavam-biblio.fr
95	Survilliers	www.ville-survilliers.fr
95	Taverny	www.les-temps-modernes.org
77	Marne la Vallée	http://mediatheques.valeurope-san.fr
77	Marne la Vallée	www.san-valmaubuee.fr
78	Villennes-sur-Seine	www.ville-villennes-sur-seine.fr
77	Nanteuil-lès-Meaux	0
91	Briis-sous-Forges	http://www.mediatheque-de-briis-sous-forges.net