



## Diagnostic numérique Aquitaine

### Table des matières

1 Éléments de diagnostic.....	3
2 Avis du Conseiller Livre et Lecture de la région.....	5
3 Cartographie.....	6
4 Les dépenses informatiques (propres à la bibliothèque).....	7
4.1 Les dépenses de fonctionnement (propres à la bibliothèques).....	7
4.2 Les dépenses d'investissements (propres à la bibliothèques).....	9
5 L'informatisation.....	11
5.1 Le Taux d'informatisation.....	11
5.2 Logiciels utilisés en bibliothèques.....	12
5.3 Nombre de postes informatiques.....	14
5.4 L'accès public à Internet.....	16
6 Services à distance.....	19
6.1 Les sites Web.....	19
6.2 L'accès en ligne des catalogues informatisés.....	21
6.3 Les services à distance proposés.....	23
7 Collections numériques.....	27
8 Acquisitions.....	29
8.1 Dépenses d'acquisition.....	29
8.2 Collections numériques acquises.....	30
9 Liste des sites Web déclarés par les bibliothèques municipales.....	30

### Introduction

Cette étude est basée sur les données statistiques pour l'année 2008 fournies par les bibliothèques municipales pour le rapport annuel du Service du livre et de la lecture. L'échantillon de ces données statistiques régionales est issu de la synthèse nationale, bientôt disponible, avec utilisation des mêmes critères d'extraction. De fait, une comparaison a pu être effectuée sur le plan national avec la région.

Il est à noter que certaines bibliothèques, détenant des fonds patrimoniaux selon le site Patrimoine écrit<sup>1</sup> du SLL, n'ont pas répondu à l'enquête annuel du Service du Livre et de la Lecture. Il s'agit notamment de Cambo-les-Bains et Orthez.

La région Aquitaine est Pôle associé régional où les priorités définies portent sur la numérisation et valorisation concertées du patrimoine régional aquitain écrit et iconographique, quel que soit son lieu de conservation. Par ailleurs, la région dispose d'un Portail numérique patrimonial, Banque numérique du savoir d'Aquitaine, BnsA (<http://bnsa.patrimoines.aquitaine.fr/>), projet de valorisation du patrimoine en mettant en ligne des données numériques relative au patrimoine.

1 <http://www.patrimoineecrit.culture.gouv.fr/>

Par ailleurs, des bibliothèques municipales ont mené des projets de **numérisation**, notamment dans le cadre de l'appel à projet Numérisation lancé par le Ministère de la Culture et de la Communication, telle que Bordeaux, Pau, Montauban, et visibles sur le site Patrimoine numérique<sup>2</sup> du Ministère.

### **Présentation de la région Aquitaine (Source INSEE)**

- Population en 2007 : 3 150 879 (6e région)
- Part dans la population métropolitaine : 5 %
- Densité de la population en 2007 : 76,32 hab./km<sup>2</sup>
- Dordogne :

Population	406 791 (57e rang)
Densité	44,9 hab./km <sup>2</sup>
- Gironde :

Population	1 409 352 (8e rang)
Densité	141,28 hab./km <sup>2</sup>
- Landes :

Population	367 488 (64e rang)
Densité	39,76 hab./km <sup>2</sup>
- Lot-et-Garonne :

Population	324 159 (71e rang)
Densité	60,47 hab./km <sup>2</sup>
- Pyrénées-Atlantiques :

Population	643 089 (36e rang)
Densité	84,12 hab./km <sup>2</sup>
- Espace à dominante urbaine (répartition de la population /100 hab.) : 69,89 (1999) (82 en France métropolitaine)
- PIB par habitants (2008) : 27 562 € (2008) (7e région)
- Part dans le PIB métropolitain (2008) : 4,6 % (6e région)

---

<sup>2</sup> [www.numerique.culture.fr](http://www.numerique.culture.fr)

Chiffres clés numériques	Aquitaine	National
Moyenne des dépenses de maintenance informatique	3 946 €	4 620 €
Moyenne des dépenses d'investissement informatique	8 498 €	14 565 €
Taux d'informatisation	86,6 %	90 %
Nombre de postes informatiques publics pour 10 000 hab	6	4,5
Nombre de postes informatiques publics avec accès internet pour 10 000 hab	4	3
Accès public à Internet	71,1 %	69,1 %
Accès public gratuit à Internet	37,6 %	45,5 %
Site Web	38,3 %	40,2 %
Accès en ligne des catalogues informatisés	31 %	27,7 %
% opérations informatiques soutenues par le concours particulier en 2008	50 %	29,9 %
% opérations informatiques soutenues par le concours particulier en 2009	64,3 %	32 %

## 1 Éléments de diagnostic

- **Cartographie** : représentation conséquente des communes de **moins 10 000 habitants**.

- **Dépenses informatiques**

Les dépenses pour la **maintenance informatique** sont **légèrement inférieures** au niveau national, tant en moyenne qu'en part dans le total des dépenses de fonctionnement. De nombreuses bibliothèques municipales déclarent dépenser pour la maintenance informatique mais sur des montants modestes.

La région a moyennement **investi** en informatique en 2008 : la part des dépenses d'investissement informatiques est pratiquement équivalent au niveau national (5,4 % contre 6,4 %). Un nombre assez conséquent de bibliothèques ont investi mais sur des montants peu élevés. On constate une **utilisation importante de la DGD** pour le soutien des opérations d'informatisation et de ré-informatisation.

- **Équipements informatiques**

Le **taux d'informatisation** de la région est **en retrait**, mais est compensé par un **taux de couverture** de la population **plus important**. Les bibliothèques de **Dordogne**, et dans une moindre mesure, de **Gironde** sont les **moins informatisées**, **principalement** pour les bibliothèques de **moins 10 000 habitants**.

*Par contre il reste à définir l'année d'acquisition du logiciel sachant qu'au delà de 5 ans, le SIGB*

*est dépassé en technologie. Dans l'enquête « Ressources informatiques et mise en ligne » menée en 2008 par le SLL, le SIGB a en moyenne 6 ans.*

La région Aquitaine est **très bien équipée** en **nombre de poste informatique** offert au public et avec accès à Internet. De nombreuses bibliothèques proposent ce service, et le pourcentage de postes offrant l'accès à Internet est élevé. Les petites et moyennes communes sont bien équipées, les grandes communes (plus de 50 000 habitants) étant un peu en retrait. Les bibliothèques de **Dordogne** sont **très en avant** pour ce type d'offre, contrairement à celles des **Pyrénées-Atlantiques**, mais dont le niveau reste supérieur à la moyenne nationale.

La région Aquitaine offre un **taux d'accès public à Internet supérieur** au niveau national. Mais cette offre est **très peu gratuite**. Les bibliothèques de **Gironde** sont **très bien équipées**, contrairement à celles des **Pyrénées-Atlantiques**, **très en retrait** sur cette offre, ainsi que celles du **Lot-et-Garonne** et des **Landes** pour l'accès public gratuit. Les bibliothèques desservant des communes de **moins 20 000 habitants** sont **en retrait** pour l'accès public à Internet, et celles desservant des communes de **moins 10 000 habitants** et de **20 000 à 50 000 habitants** pour l'accès gratuit à Internet.

#### - **Services à distance**

Le pourcentage de bibliothèques municipales de la région Aquitaine à déclarer disposer d'un site Web est **inférieur** à la moyenne nationale. Par ailleurs, des **disparités très fortes** entre départements existent : d'un côté les bibliothèques de **Dordogne fortement équipées**, et de l'autre celles des **Landes et de Lot-et-Garonne plus en retrait**. Par ailleurs, le taux **chute** pour les bibliothèques desservant des communes de **10 000 à 50 000 habitants**.

Le taux d'**accès en ligne des catalogues informatisés** est **supérieur** à la moyenne nationale, mais avec des **disparités très fortes** entre départements : d'un côté les bibliothèques de **Dordogne fortement équipées**, et de l'autre celles des **Landes et de Lot-et-Garonne très en retrait**. Par ailleurs, le taux **chute** pour les bibliothèques desservant des communes de **10 000 à 50 000 habitants**.

La région est **légèrement au-delà** de la moyenne nationale pour les **services à distance proposés** mais avec une situation très contrastée entre les bibliothèques de **Dordogne très bien équipées** (à l'exception de la consultation du compte lecteur) et celles des **Landes et de Lot-et-Garonne, peu équipées**. Par ailleurs, les bibliothèques desservant des communes de **10 000 à 50 000 habitants** sont **bien en retrait** pour les services à distance.

#### - **Collections et dépenses d'acquisition numériques**

De **nombreuses** bibliothèques municipales déclarent **détenir des collections numériques**, la principale étant Pau. La **part des dépenses d'acquisition** affectée aux dépenses d'acquisition **numérique** est **équivalente** à la moyenne nationale, mais avec des fortes **disparités** : les bibliothèques des **Landes et de Lot-et-Garonne** ne dépensent pas pour les acquisitions numériques, celles de **Gironde** étant les principales à dépenser pour le type d'acquisition.

- En terme d'**équipements informatiques**, la région Aquitaine est **très bien équipée**, même si son taux d'informatisation est en deçà du niveau national, compensé par une couverture de population plus grande. Seul l'**accès public gratuit à Internet** est très peu proposé par les bibliothèques, notamment dans les **Pyrénées-Atlantiques**, le **Lot-et-Garonne** et les **Landes**, ainsi que les **petites** (moins 10 000 habitants) et **moyennes bibliothèques** (de 20 000 à 50 000 habitants).
- Si la région propose davantage de services à distance par rapport au niveau national, des **disparités très fortes** sont constatées. Les bibliothèques de **Dordogne tirent la région** pour les services à distance et **masquent les faibles taux** dans les **Landes** et de **Lot-et-Garonne**. Par ailleurs, les **moyennes bibliothèques** (10 000 à 50 000 habitants) sont **en bien retrait** pour ces types de services.

## 2 Avis du Conseiller Livre et Lecture de la région

### 3 Cartographie

Sur les 149 bibliothèques municipales de l'étude, la répartition territoriale de l'échantillon est la suivante :

- Dordogne	27 bibliothèques
- Gironde	59 bibliothèques
- Landes	22 bibliothèques
- Lot-et-Garonne	21 bibliothèques
- Pyrénées-Atlantiques	20 bibliothèques

10 bibliothèques se déclarent en intercommunalité.

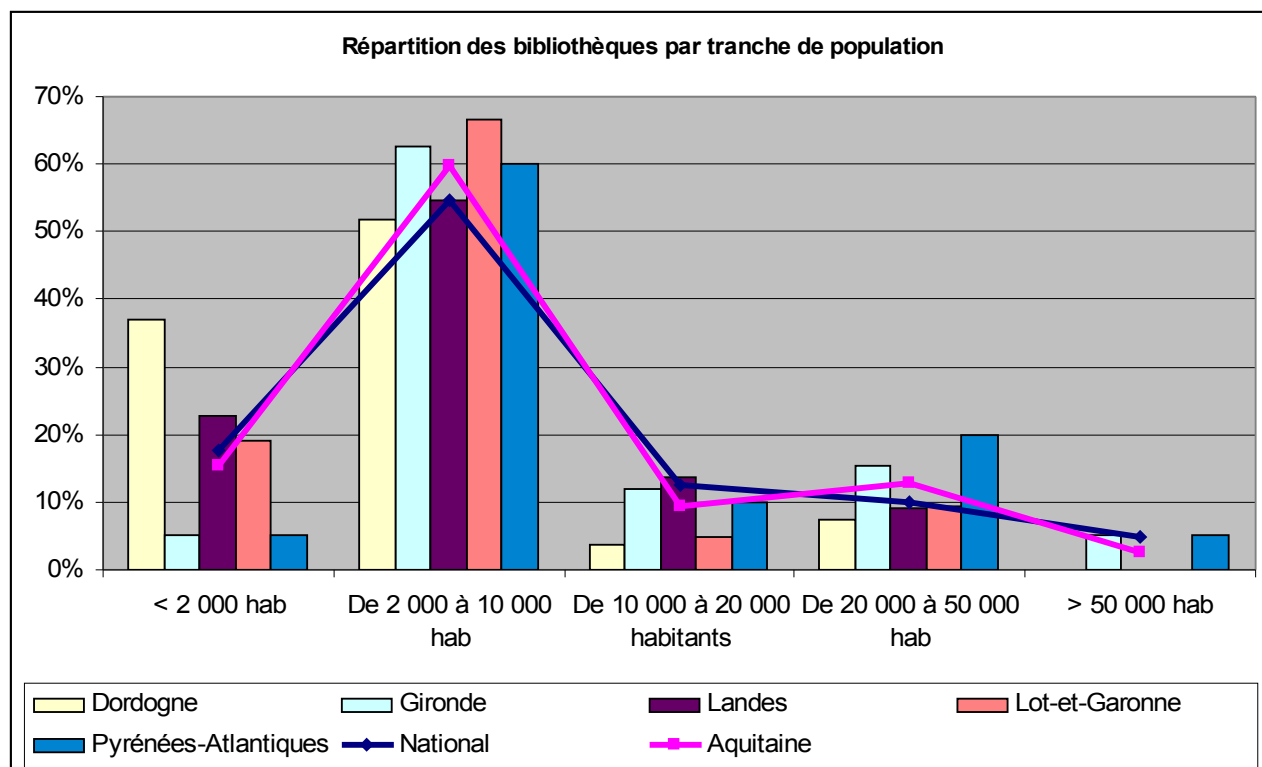
4 bibliothèques desservent des communes de **plus de 50 000** habitants : Bordeaux, Mérignac, Pessac, Pau.

**75,2 %** des bibliothèques de la région Aquitaine (112 bibliothèques de l'échantillon) desservent des communes de **moins de 10 000** habitants. Au niveau national, ces bibliothèques représentent 73,3 % de l'ensemble des bibliothèques.

Moyenne de la population des bibliothèques desservant les communes de moins de 10 000 habitants  
4 278 habitants

Moyenne de la population des bibliothèques desservant les communes de plus de 10 000 habitants  
33 977 habitants

Moyenne de la population des bibliothèques ayant répondu **11 653 habitants**



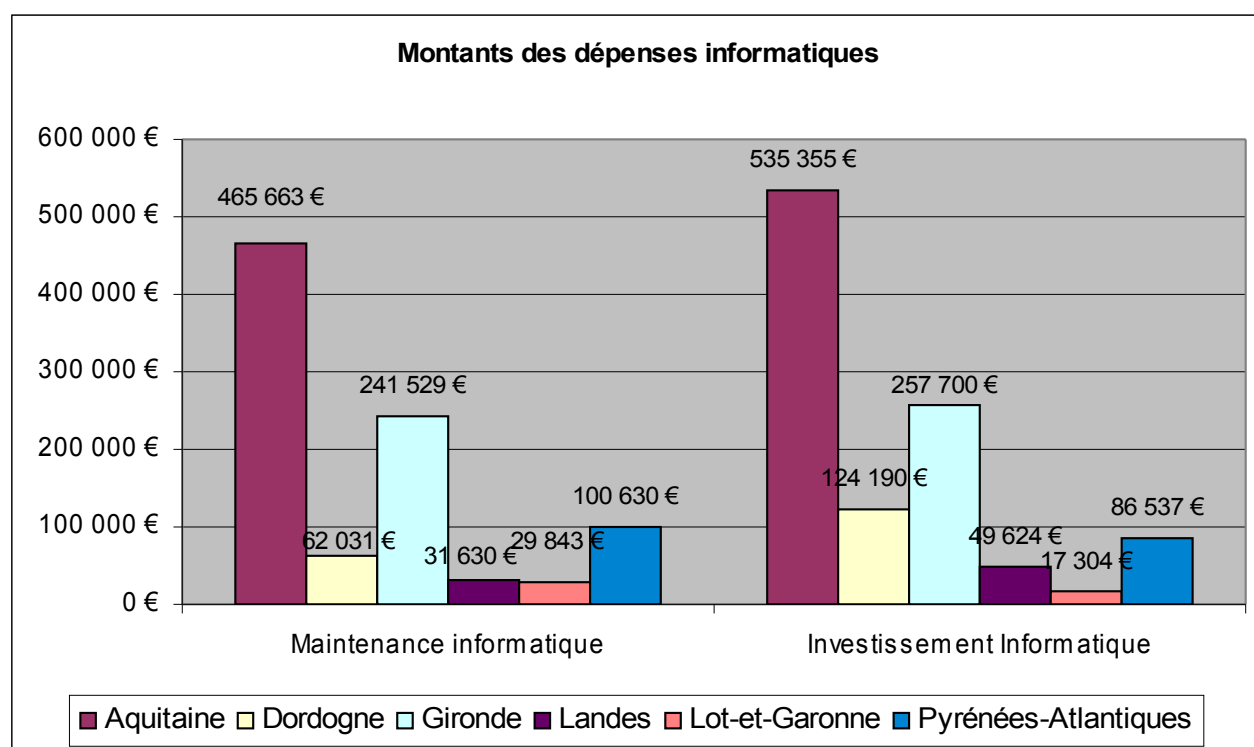
## 4 Les dépenses informatiques (propres à la bibliothèque)

Le montant des dépenses pour la **maintenance informatique** dans la région Aquitaine s'élève à **465 663 €** (118 réponses). La part des dépenses pour la maintenance informatique représente **1,1 %** des dépenses de fonctionnement de la région en 2008.

Au niveau **national**, la part des dépenses pour la maintenance informatique représente **1,2 %** des dépenses de fonctionnement en 2008.

Le montant des dépenses d'**investissements pour l'informatique** (matériels et logiciels) de la région Aquitaine s'élève à **535 355 €** (63 réponses). La part des dépenses d'investissements pour l'informatique représente de **5,4 %** des dépenses d'investissements de la région en 2008.

Au niveau **national**, la part des dépenses d'investissement informatique représente **6,4 %** des dépenses d'investissement en 2008.



### 4.1 Les dépenses de fonctionnement (propres à la bibliothèques)

La moyenne des dépenses de fonctionnement pour la maintenance informatique s'élève à **3 946 euros** (sur 118 bibliothèques ayant dépensé) dans la région Aquitaine.

Au niveau **national**, la moyenne des dépenses pour la maintenance informatique est de **4 620 euros** (sur 2 142 bibliothèques municipales ayant dépensé).

Les **premières** dépenses en maintenance informatique sont le fait des bibliothèques de :

Bordeaux (Gironde), 68 468 euros (14,7 % des dépenses de la région),

Pau (Pyrénées-Atlantiques), 50 000 euros (10,7 % des dépenses de la région),

Périgueux (Dordogne), 31 429 euros (6,7 % des dépenses de la région),

<b>Aquitaine</b>	Plus petit montant (hors réponse = 0)	Montant moyen (hors réponse = 0)	Plus grand montant
< 2 000 habitants	141 €	717 €	2 050 €
De 2 000 à 10 000 habitants	48 €	1 647 €	10 638 €
De 10 000 à 20 000 habitants	1 080 €	5 417 €	18 590 €
De 20 000 à 50 000 habitants	1 000 €	8 741 €	31 429 €
> 50 000 habitants	6 500 €	33 991 €	68 468 €

**79,2 %** des bibliothèques municipales de la région déclarent dépenser pour la maintenance informatique. **61 %** de ces bibliothèques déclarent avoir dépensé **plus de 1 000 €** pour la maintenance informatique.

**11** bibliothèques municipales déclarent avoir consacré **plus de 10 000 €** en maintenance informatique en 2008 pour un montant de 263 661 €, soit **56,6 %** des dépenses de maintenance informatique de la région.

Il s'agit toutes de communes de plus de 10 000 habitants : Bergerac, Périgueux (Dordogne), Bordeaux, Floirac, Gradignan, Gujan-Mestras, Pessac (Gironde), Morcenx (Landes), Anglet, Biarritz, Pau (Pyrénées-Atlantiques).

**10** bibliothèques municipales déclarent avoir consacré de **5 000 à 10 000 €** en maintenance informatique en 2008, pour un montant de 68 742 €, soit **14,8 %** des dépenses de maintenance informatique de la région.

Il s'agit toutes de communes de moins de 10 000 habitants : Trélissac (Dordogne), Artigues-près-Bordeaux, Cestas, Libourne, Mérignac, Saint-Médard-en-Jalles, Saint-Seurin-sur-l'Isle, Talence (Gironde), Capbreton (Landes), Bayonne (Pyrénées-Atlantiques).

**51** bibliothèques municipales ont consacré entre **1 000 et 5 000 €** à ces dépenses, pour un montant de 111 138 €, soit **23,9 %** des dépenses de maintenance informatique de la région. 15 de ces bibliothèques desservent une commune de plus de 10 000 habitants.

**46** bibliothèques municipales déclarent avoir consacré de **moins de 1 000 euros** en maintenance informatique en 2008 (**4,8%** des dépenses de maintenance informatique de la région).

**26** bibliothèques ont déclaré **aucune dépense** pour la maintenance informatique. Il s'agit notamment de : Mont-de-Marsan, Dax, Saint-Jean-de-Luz, Arcachon, Tarnos (plus de 10 000 habitants).



## Répartition territoriale

	Moyenne des dépenses maintenance informatique	Nombre de bibliothèques ayant dépensé
<b>Dordogne</b>	3 102 €	20
<b>Gironde</b>	4 831 €	50
<b>Landes</b>	2 109 €	15
<b>Lot-et-Garonne</b>	1 755 €	17
<b>Pyrénées-Atlantiques</b>	6 289 €	16

**Sans** la bibliothèque de **Pau** (50 % des dépenses d'investissement informatique du département), la moyenne des **Pyrénées-Atlantiques** pour la maintenance informatique est de **3 375 euros** (sur 15 bibliothèques ayant dépensé).

**Sans** la bibliothèque de **Périgueux** (50,7 % des dépenses d'investissement informatique du département), la moyenne de la **Dordogne** pour la maintenance informatique est de **1 611 euros** (sur 19 bibliothèques ayant dépensé).

### 4.2 Les dépenses d'investissements (propres à la bibliothèques)

La moyenne des dépenses d'investissement pour l'informatique s'élève à **8 498 euros** (sur 63 bibliothèques ayant dépensé) en région Aquitaine avec des écarts significatifs.

Au niveau **national**, la moyenne des dépenses d'investissement pour l'informatique s'élève à **14 565 euros** (sur 1 132 bibliothèques municipales ayant dépensé).

Les **premières** dépenses en investissement informatique sont le fait des bibliothèques de :

Trélissac (Dordogne), 94 140euros, soit 17,6 % des dépenses d'investissement de la région,

Langon (Gironde), 50 958 euros (9,5 % des dépenses d'investissement de la région),

Lons (Pyrénées-Atlantiques), 46 336 euros (8,7 des dépenses d'investissement de la région),

<b>Aquitaine</b>	Plus petit montant (hors réponse = 0)	Montant moyen (hors réponse = 0)	Plus grand montant
< 2 000 habitants	260 €	1 764 €	5 675 €
De 2 000 à 10 000 habitants	100 €	8 200 €	94 140 €
De 10 000 à 20 000 habitants	143 €	11 983 €	46 336 €
De 20 000 à 50 000 habitants	576 €	8 585 €	34 879 €
> 50 000 habitants	3 411 €	11 027 €	24 369 €

**57,7 %** des bibliothèques municipales de la région n'ont pas investi dans l'informatique en 2008, le plus fort taux étant atteint dans les Pyrénées-Atlantiques (50 %), suivi de la Gironde (45,8%).

**32,9 %** des bibliothèques municipales de la région ont consacré plus de **1 000 €** aux dépenses d'investissement informatique.

**14** bibliothèques municipales déclarent avoir consacré **plus de 10 000 €** en investissement informatique en 2008 pour un montant de 415 461 €, soit **78 %** des dépenses d'investissement informatique de la région.

Il s'agit de : Penne-d'Agenais, Ambès, Lalinde, Bazas, Canéjan, Trélissac, Langon (moins de 10 000 habitants), Bordeaux, Biarritz, Dax, Lormont, Gujan-Mestras, Floirac, Lons (plus de 10 000 habitants).

**6** bibliothèques municipales déclarent avoir consacré de **5 000 à 10 000 €** en investissement informatique en 2008, pour un montant de 37 868 €, soit **7,1 %** des dépenses d'investissement informatique de la région.

Il s'agit de : Coursac, Pontonx-sur-l'Adour, Mugron, Capbreton (moins de 10 000 habitants), Cestas, Mérignac (plus de 10 000 habitants).

**29** bibliothèques municipales ont consacré entre **1 000 et 5 000 €** à ces dépenses, pour un montant de 75 671 €, soit **14,1 %** des dépenses d'investissement informatique de la région.

**14** bibliothèques municipales déclarent avoir consacré **moins de 1 000 €** à ces dépenses, pour un montant de 6 355 €, soit **1,2 %** des dépenses d'investissement informatique de la région.

**80** bibliothèques municipales déclarent ne pas avoir dépensé en investissement informatique en 2008, dont : Nérac (moins de 10 000 habitants), Mont-de-Marsan, La Teste-de-Buch, Bègles, Villeneuve-sur-Lot (de 10 à 50 000 habitants), Pau (plus de 50 000 habitants).

### Répartition territoriale :

	Moyenne des dépenses maintenance informatique	Nombre de bibliothèques ayant dépensé
<b>Dordogne</b>	10 349 €	12
<b>Gironde</b>	9 544 €	27
<b>Landes</b>	6 203 €	8
<b>Lot-et-Garonne</b>	2 884 €	6
<b>Pyrénées-Atlantiques</b>	8 654 €	10

**Sans** la bibliothèques de **Trélissac** (**76 %** des dépenses d'investissement informatique du département), la moyenne dans la **Dordogne** est de **2 732 euros** (sur 11 bibliothèques ayant dépensé).

**Sans** la bibliothèque de **Lons** (**53,5 %** des dépenses d'investissement informatique du département), la moyenne dans les **Pyrénées-Atlantiques** est de **4 467 euros** (sur 9 bibliothèques ayant dépensé).

## 5 L'informatisation

### 5.1 Le Taux d'informatisation

En 2008, **86,6 %** des bibliothèques en région Aquitaine sont informatisées, 129 bibliothèques municipales sur les 149 bibliothèques de l'enquête, représentant 97 % de la population desservie.

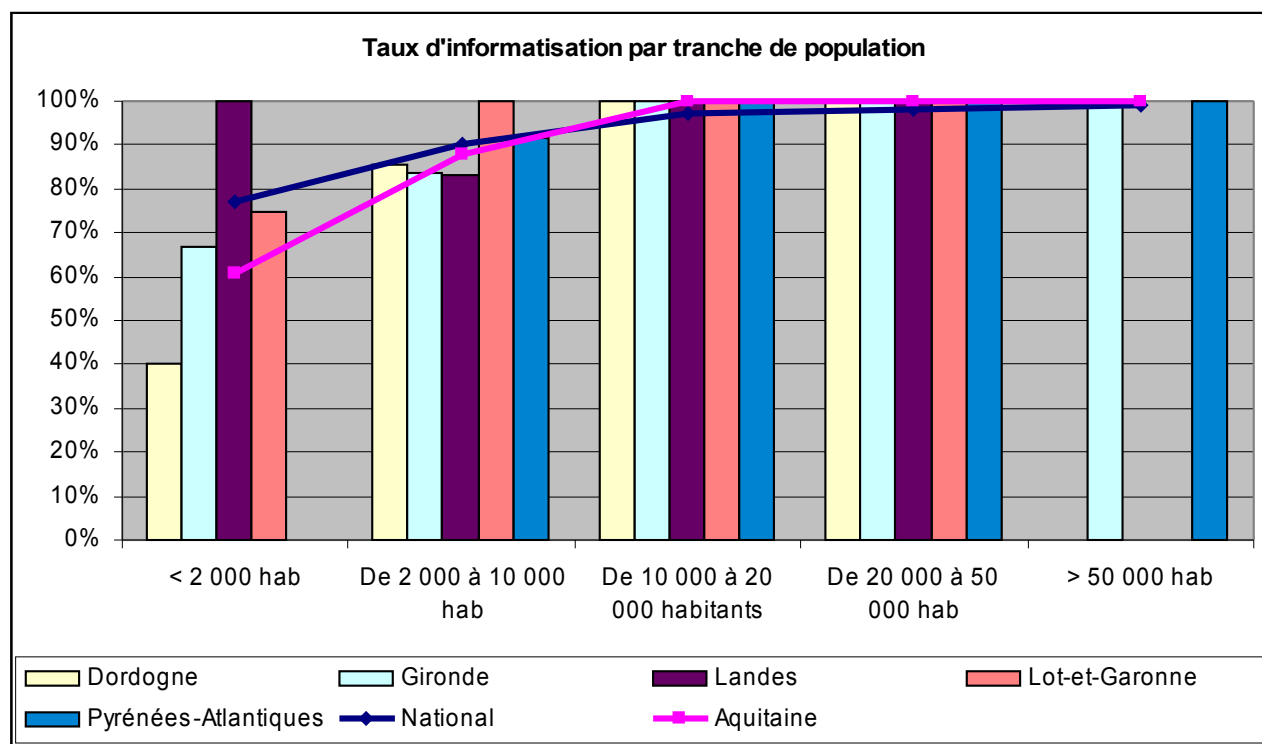
En 2008, le taux d'informatisation au plan **national** est de **90 %** représentant 96,8 % de la population desservie.

	Taux informatisation
National	90 %
<b>Aquitaine</b>	<b>86,6%</b>
Dordogne	70,4%
Gironde	88,1%
Landes	90,9%
Lot-et-Garonne	95,2%
Pyrénées-Atlantiques	90%

Les bibliothèques municipales de **Dordogne** sont les **moins informatisées** de la région Aquitaine. Ceci est dû aux **faible taux** d'informatisation des bibliothèques desservant des communes de **moins 10 000 habitants**, et plus particulièrement celles desservant des communes de **moins 2 000 habitants** (40 %).

Les bibliothèques municipales de **Gironde** sont aussi **légèrement en retrait**, là aussi dû aux plus **faible taux** d'informatisation des bibliothèques desservant des communes de **moins 10 000 habitants**.

**Toutes** les bibliothèques municipales de la région desservant des communes de **plus 10 000 habitants** sont informatisées (**100 %**).



## 5.2 Logiciels utilisés en bibliothèques

Les logiciels les plus utilisés en région Aquitaine sont :

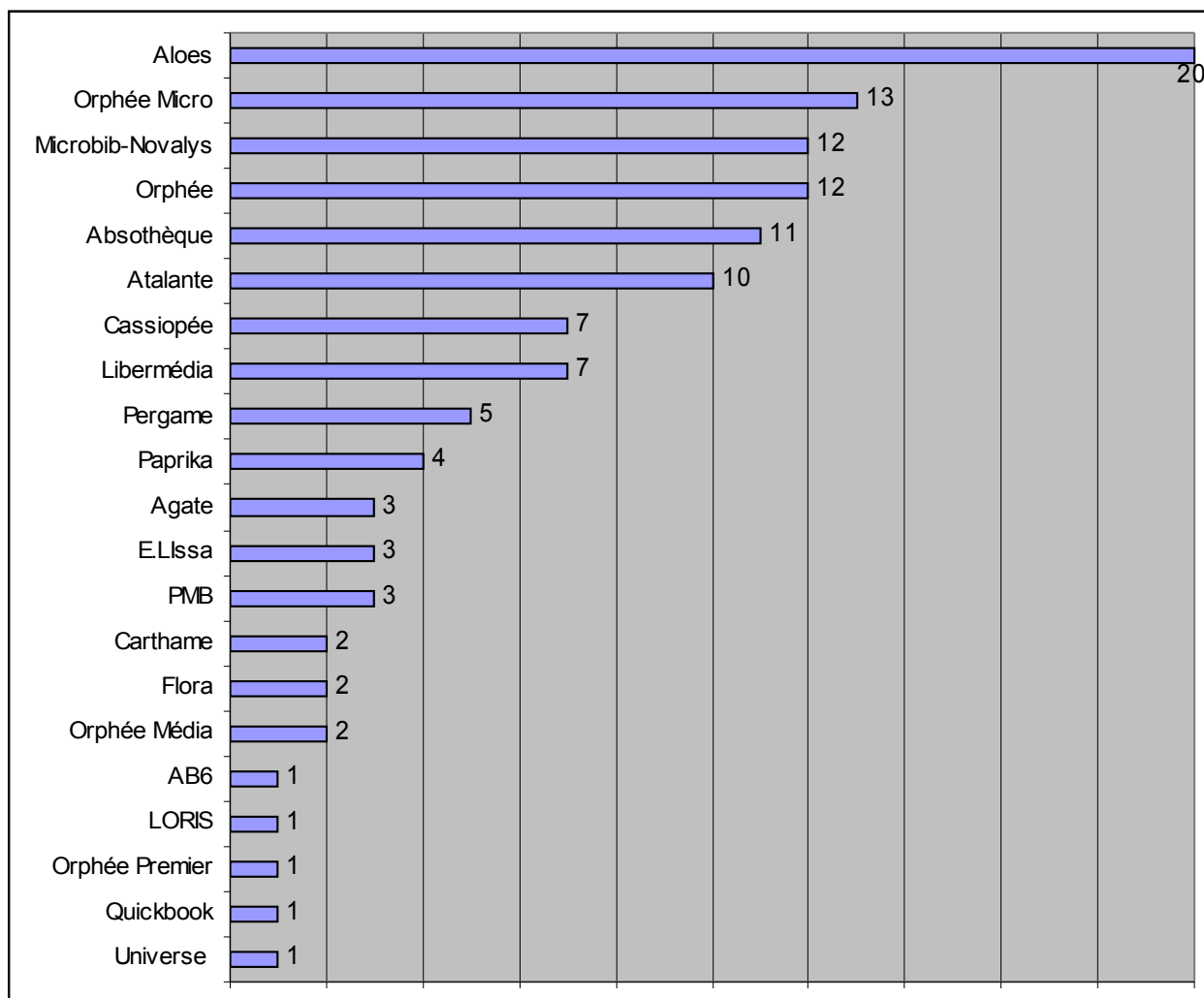
- Aloès pour 16,5 % des bibliothèques,
- Orphée Micro pour 10,7 % des bibliothèques,
- Microbib-Novalys et Orphée (sans précision de version) (10 %).

**8** bibliothèques ayant déclaré être informatisées n'ont pas mentionné leur logiciel : Bidart, Cenon, Coarraze, Gradignan, La Teste-de-Buch, Mérignac, Parentis-en-Born, Serres-Castet.

Logiciel AB6 : GFI a annoncé lors de l'[AG 2008](#) de Bordeaux qu'il n'y aurait pas de nouvelle version du logiciel installée en France, la société souhaitant se concentrer sur le produit AbsysNET.

**L'arrêt de la maintenance est programmé pour le 31 décembre 2011.**

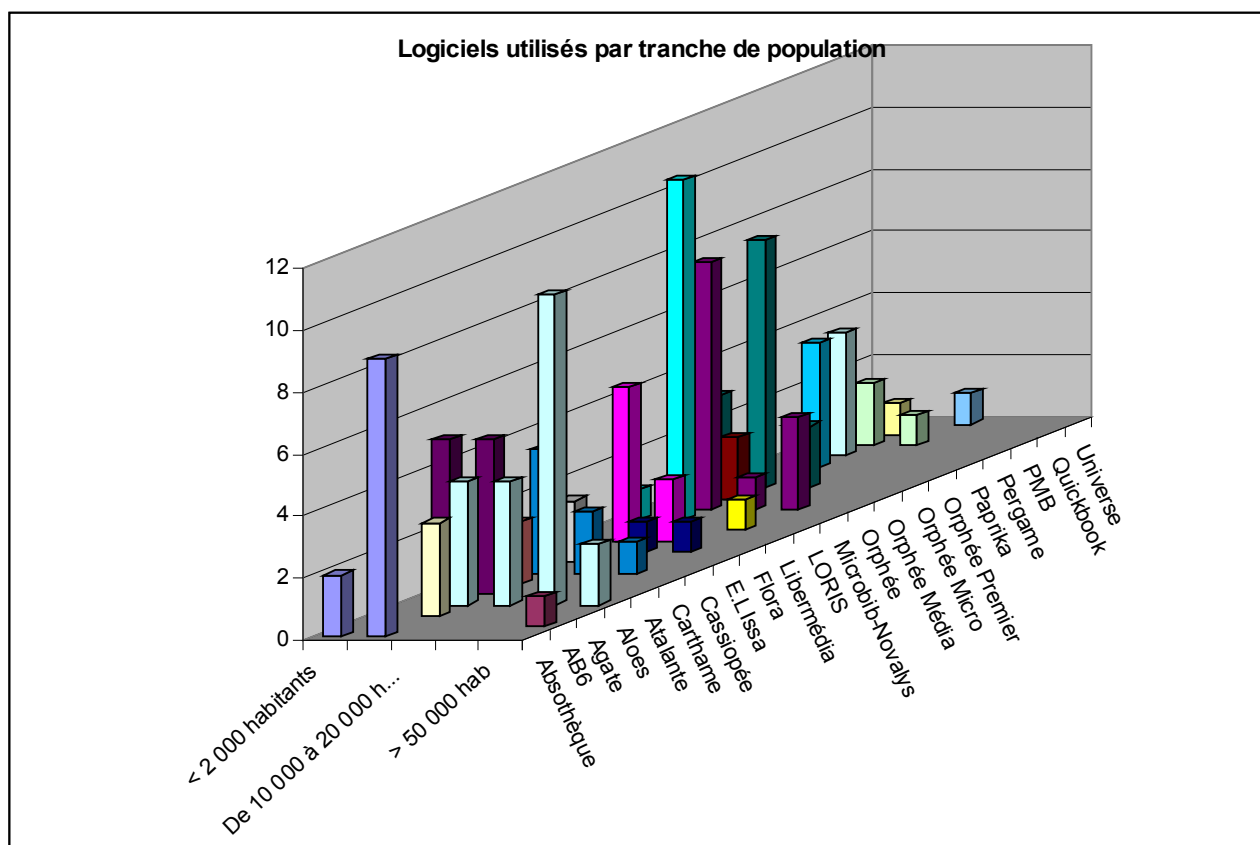
La bibliothèque de **Bordeaux** est impactée.



Les logiciels utilisés par les **petites bibliothèques** (moins 10 000 habitants) utilisent principalement les logiciels **Microbib-Novalys** (13,6 %), **Absothèque** et **Orphée Micro** (12,5 %), **Atalante** (11,4 %).

Les **moyennes bibliothèques** (de 10 000 à 50 000 habitants) utilisent principalement le logiciel **Aloès** (47 %). Le logiciel **Orphée** (sans précision de version) vient ensuite avec 13,3 % d'utilisation dans cette tranche de population.

Les **grandes bibliothèques** de la région (plus de 50 000 habitants) utilisent principalement le logiciel **Aloès** (Pau et Pessac), devant le logiciel **AB6** (Bordeaux).



### 5.3 Nombre de postes informatiques

La région Aquitaine offre 1 049 postes de consultation informatique pour le public, soit **6 postes pour 10 000 habitants**. Au plan national, 4,5 postes de consultation informatique pour le public pour 10 000 habitants sont offerts.

La région Aquitaine offre 774 postes de consultation informatique pour le public avec un accès à Internet, soit **4 postes pour 10 000 habitants**. Au plan national, 3 postes de consultation informatique pour le public avec un accès à Internet pour 10 000 habitants sont offerts.

**74 %** des postes de consultation informatique pour le public proposent un **accès à Internet** en Aquitaine. Au plan national, 67,3 % des postes de consultation informatique pour le public proposent un accès à Internet.

Le pourcentage de bibliothèques municipales en région Aquitaine offrant des **postes informatiques au public** est **légèrement inférieur** au niveau national. Par contre celui de bibliothèques offrant des **postes informatiques avec accès internet** est **légèrement supérieur** au au niveau national.

L'**offre de postes informatiques** destinés au public et de postes informatiques avec accès internet est **supérieure** au niveau national. De plus le pourcentage de postes informatiques destinés au public **offrant l'accès à Internet** est **important**.

Les bibliothèques du **Dordogne** sont **très en avant** pour ce type d'offre.

	% BM offrant poste informatique public	Nombre de poste informatique pour le public pour 10 000 hab.	% BM offrant poste informatique public avec accès Internet	Nombre de poste informatique pour le public avec accès à Internet pour 10 000 hab.	% de postes informatiques public offrant accès internet
National	81,6 %	4,5	69,3 %	3	67,3 %
<b>Aquitaine</b>	<b>80%</b>	<b>6</b>	<b>71%</b>	<b>4</b>	<b>74%</b>
Dordogne	81%	11,4	78%	9,1	80%
Gironde	83%	5,9	76%	4,1	69%
Landes	82%	5,3	68%	4,7	88%
Lot-et-Garonne	76%	5,4	67%	4,2	78%
Pyrénées-Atlantiques	70%	5	55%	3,6	72%

### Répartition par tranche de population

Plus le taux de bibliothèques municipales offrant des postes informatiques au public est faible, plus le nombre de postes proposés est élevé. Il est en de même avec les postes informatiques publics avec accès à Internet.

Si le taux de bibliothèques municipales offrant des postes informatiques au public est important, l'offre de poste informatique au public et avec accès internet est plus **faible** pour la tranche **plus de 50 000 habitants**. Dans ces tranches de population, peu de postes informatiques publics offre un accès Internet.

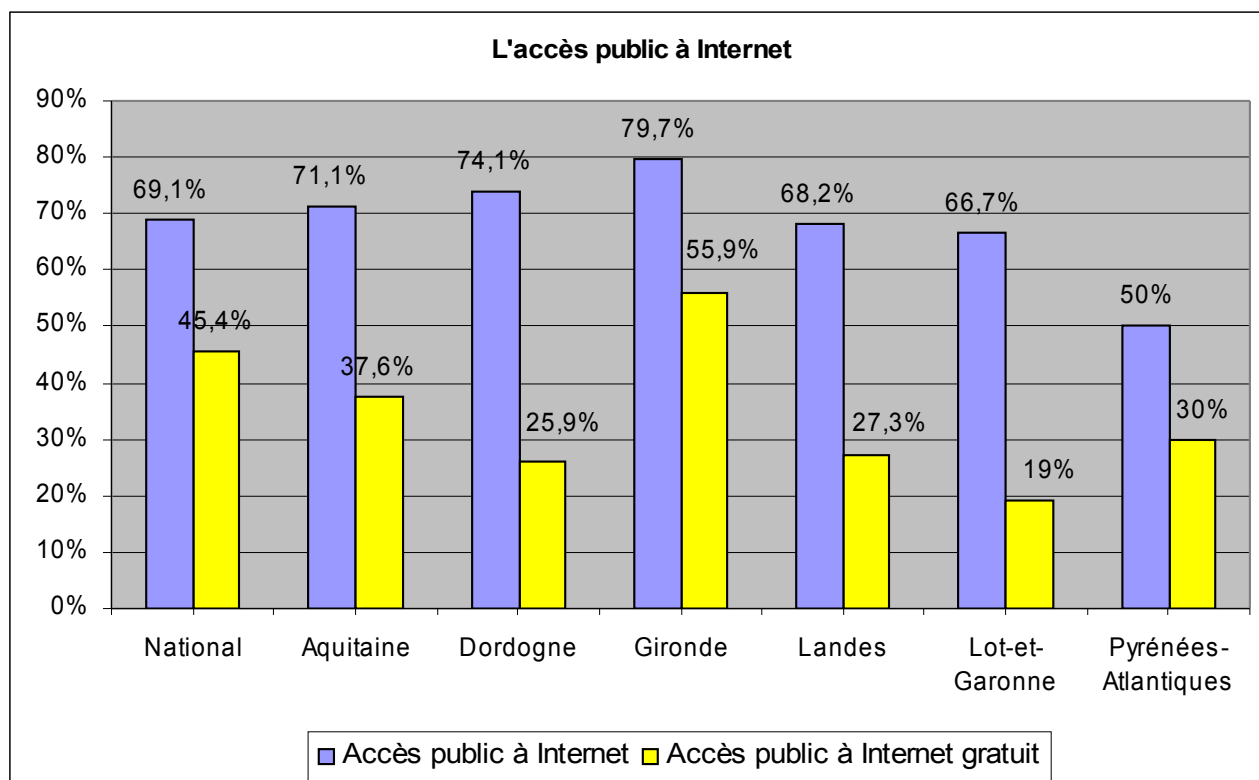
Aquitaine	% BM offrant poste informatique public	Nombre de poste informatique pour le public pour 10 000 hab.	% BM offrant poste informatique public avec accès Internet	Nombre de poste informatique pour le public avec accès à Internet pour 10 000 hab.	% de postes informatiques public offrant accès internet
< 2 000 hab	70%	14,7	70%	14	95%
De 2 000 à 10 000 habitants	76%	7,5	70%	6,3	83%
De 10 000 à 20 000 habitants	100%	6	71%	4,2	70%
De 20 000 à 50 000 habitants	89%	5,6	74%	4	66%
> 50 000 habitants	100%	4,7	100%	3,2	68%

## 5.4 L'accès public à Internet

**71,1 %** des bibliothèques municipales de la région Aquitaine proposent un **accès public à Internet**, dont un accès entièrement gratuit dans **52,8 %** des cas.

**37,6%** des bibliothèques municipales de la région Aquitaine proposent un **accès public à internet** entièrement **gratuit**.

Au niveau national, **69,1 %** des BM proposent l'accès public à l'Internet, dont un accès entièrement gratuit dans **65,8 %** des cas. **45,5 %** des BM proposent cet **accès** entièrement **gratuit**.



Les bibliothèques municipales d'**Aquitaine** offrent l'accès public à Internet mais cette offre est très peu gratuite : à peine 1 bibliothèque sur deux proposant l'accès public à Internet le propose gratuitement.

Les bibliothèques de **Gironde** sont **très bien équipées** sur cette offre : près de 80 % des bibliothèques proposent l'accès à Internet, et gratuit dans 70 % des cas. Dans une moindre mesure, le **Dordogne** est **bien équipé**, mais **très en retrait** pour l'**accès gratuit** (35 % des cas.)

Les bibliothèques de **Lot-et-Garonne** et des **Landes** sont **très en retrait** sur l'offre gratuite : si 67 % et 68 % des bibliothèques proposent l'accès à Internet, elles ne proposent cette offre **gratuitement** que dans **27 %** et **40 %** des cas.

Les bibliothèques des **Pyrénées-Atlantiques** sont **très en retrait** sur l'offre d'accès public à Internet : seules **50 %** des bibliothèques proposent l'accès à Internet, mais compense en proposant cette offre gratuitement dans 60 % des cas.



Quelques bibliothèques des principales communes de la région (plus de 10 000 habitants) déclarent **ne pas proposer l'accès public à Internet** :

**Mont-de-Marsan, La Teste-de-Buch, Villeneuve-sur-Lot, Dax** (20 000 à 50 000 habitants)

**Saint-Jean-de-Luz, Arcachon** (10 000 à 20 000 habitants)

D'autres bibliothèques des principales communes de la région ne proposent **pas** l'accès public **entièrement gratuit** à Internet :

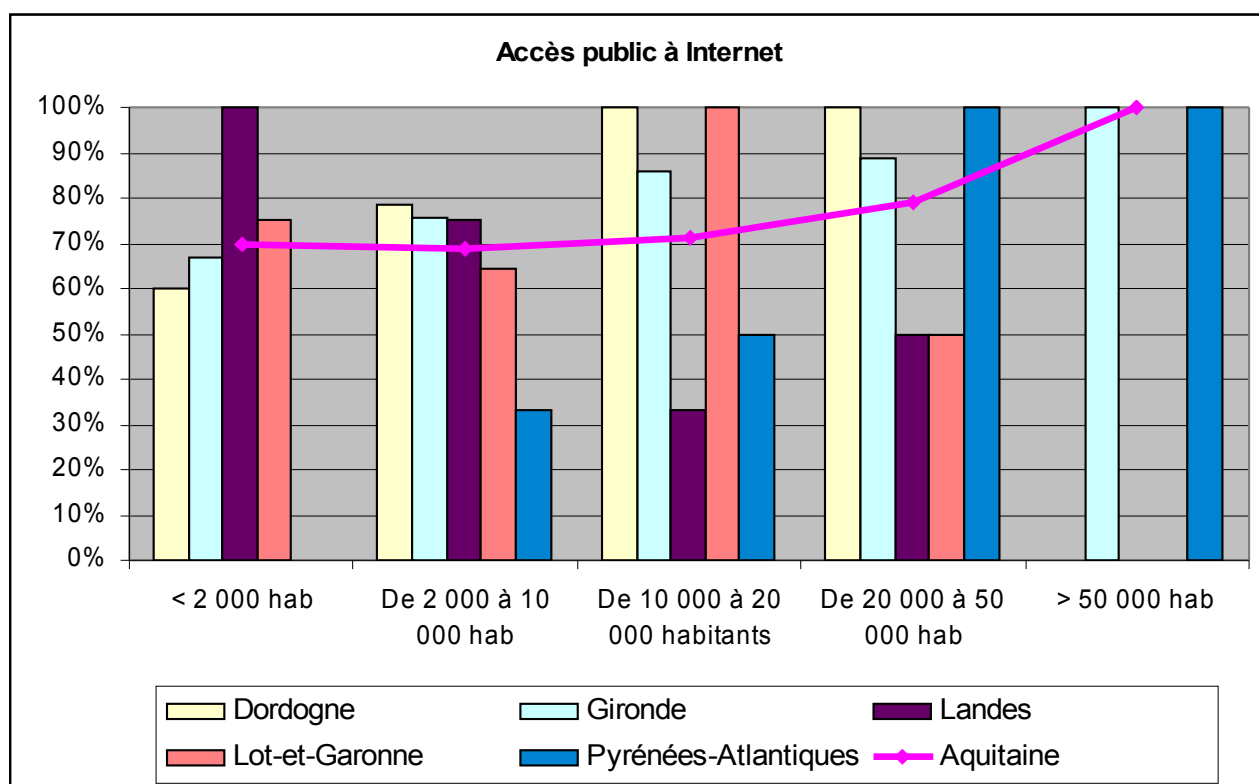
**Agen, Biarritz, Oloron-Sainte-Marie, Bègles, Libourne** (20 000 à 50 000 habitants),

**Prignorieux, Andernos-les-Bains** (10 000 à 20 000 habitants)

**Nérac** (2 000 à 10 000 habitants)

### L'accès public à Internet par tranche de population

Seules **toutes** les bibliothèques des communes de **plus 50 000 habitants** offrent un accès public à Internet. Au niveau régional, les bibliothèques de **moins 20 000 habitants** ont les taux les plus faibles.



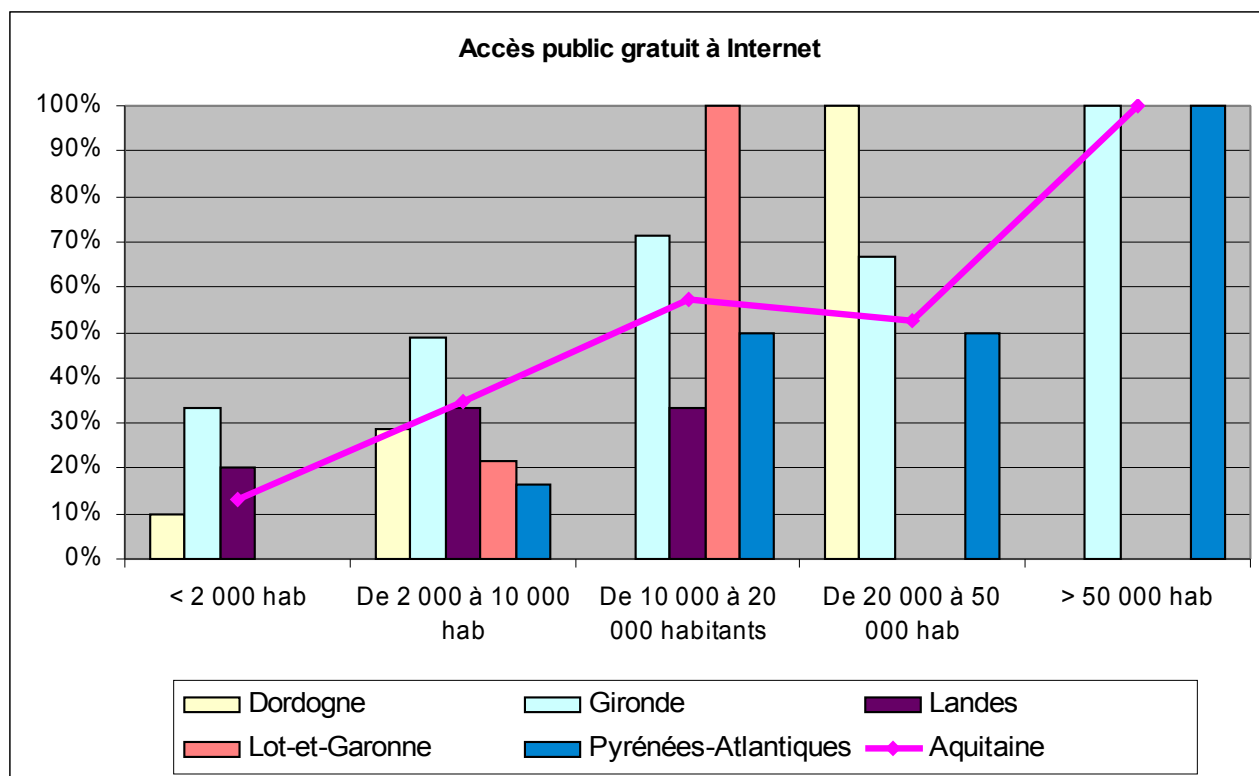
Le taux est faible pour les bibliothèques suivantes :

- des **Landes** pour la tranche **10 000 à 50 000 habitants**
- du **Lot-et-Garonne** pour la tranche **20 000 à 50 000 habitants**
- des **Pyrénées-Atlantiques** pour la tranche **moins 20 000 habitants**

## L'accès public gratuit à Internet par tranche de population

Toutes les bibliothèques des communes de **plus 50 000 habitants** offrent un accès public à Internet entièrement gratuitement.

Au niveau régional, les bibliothèques de moins 50 000 habitants, et plus particulièrement de **moins 10 000 habitants** et de **20 000 à 50 000 habitants**, ont les taux les **plus faibles**.



Le taux d'accès public à Internet entièrement gratuit est faible dans les bibliothèques suivantes :

- **des Landes et du Lot-et-Garonne** pour la tranche **20 000 à 50 000 habitants** (0 %).
- **de Dordogne** (0 %) et **des Landes** pour la tranche de **10 000 à 20 000 habitants**.
- **du Lot-et-Garonne**, **des Pyrénées-Atlantiques** et de la **Dordogne** pour la tranche **moins de 10 000 habitants**

## 6 Services à distance

### 6.1 Les sites Web

**38,3 %** des bibliothèques municipales de la région **Aquitaine** déclarent disposer d'un site Web, dont **35 %** dans les communes de plus de 10 000 habitants.

Au plan **national**, **40,2 %** des bibliothèques municipales déclarent proposer ce service, dont près de la moitié (**45 %**) dans les communes de plus de 10 000 habitants.

	Nb de bibliothèques municipales déclarant disposer d'un site Web	% bibliothèques municipales déclarant disposer d'un site Web
National	1123	<b>40,2 %</b>
<b>Aquitaine</b>	57	<b>38,3%</b>
Dordogne	13	<b>48,1%</b>
Gironde	23	<b>39%</b>
Landes	6	<b>27,3%</b>
Lot-et-Garonne	7	<b>33,3%</b>
Pyrénées-Atlantiques	8	<b>40%</b>

Les bibliothèques des **Landes** et de **Lot-et-Garonne** sont **en retrait** sur cette offre, au contraire des bibliothèques de la **Dordogne**, **très en avant** dans cette offre.

**Toutes** les principales bibliothèques de la région Aquitaine déclarent disposer de site web, à **l'exception** des bibliothèques de :

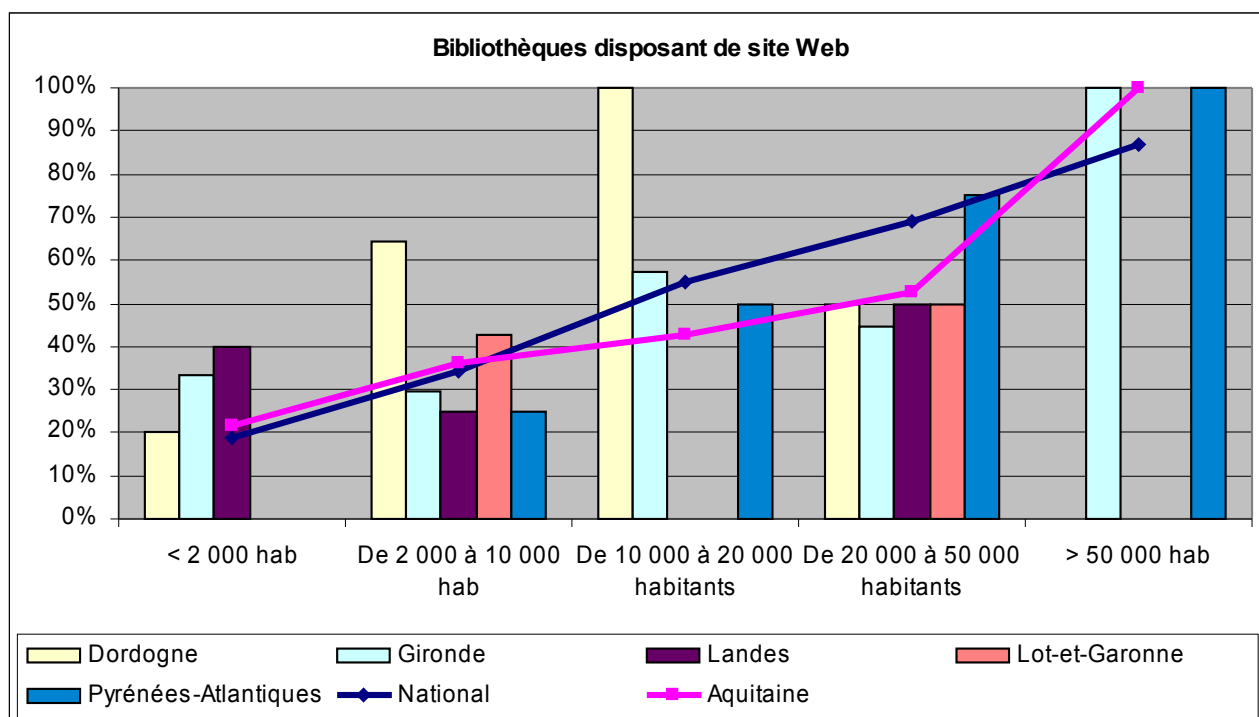
**Mont-de-Marsan, Bergerac, Biarritz, La Teste-de-Buch, Bègles, Villeneuve-sur-Lot**

Au niveau régional, les bibliothèques desservant des communes de **10 000 à 50 000 habitants** ont les **taux les plus faibles**.

**Toutes** les bibliothèques de **plus de 50 000 habitants** déclarent disposer d'un site Web.

**Toutes** les bibliothèques de **Dordogne** desservant des communes de **10 000 à 20 000 habitants** déclarent disposer d'un site Web.

**Aucune** bibliothèque des **Landes** et du **Lot-et-Garonne** desservant des communes de **10 000 à 20 000 habitants** ne déclare disposer d'un site Web.



## Répartition par tranche de population

### Tranche de plus de 50 000 habitants :

Toutes les bibliothèques pour cette tranche de population déclarent **disposer d'un site web**.

### Tranche de 20 000 à 50 000 habitants :

**52,6 %** des bibliothèques desservant cette tranche de population déclarent **disposer d'un site web**. Au niveau **national**, le taux est de **69,2 %**.

Le taux est plus **faible** dans le département de la **Gironde** (44,4 %).

Bibliothèques déclarant ne pas disposer d'un site Web : **Mont-de-Marsan, Bergerac, Biarritz, La Teste-de-Buch, Bègles, Villeneuve-sur-Lot, Le Bouscat, Cenon, Lormont**

### Tranche de 10 000 à 20 000 habitants :

**42,9 %** des bibliothèques de la région desservant cette tranche de population déclarent disposer d'un site web. Au niveau **national**, le taux est de **55,1 %**.

**Aucune** bibliothèque des **Landes** et du **Lot-et-Garonne** ne déclare disposer d'un site Web.

Bibliothèques déclarant ne pas disposer d'un site Web : **Eysines, Marmande, Floirac, Saint-Jean-de-Luz, Arcachon, Biscarrosse, Saint-Paul-lès-Dax, Tarnos**

### Tranche de 2 000 à 10 000 habitants :

**36 %** des bibliothèques de la région desservant cette tranche de population déclarent disposer d'un site web. Au niveau **national**, le taux est de **34,2 %**.

Le taux est **relativement faible** dans le département des **Landes** et des **Pyrénées-Atlantiques** (25 %), ainsi que de la **Gironde** (29,7 %).

**Tranche de moins de 2 000 habitants :**

**21,7 %** des bibliothèques de la région desservant une population de **moins de 2 000** habitants déclarent disposer d'un site web. Au niveau **national**, le taux est de **18,8 %**.

**Aucune** bibliothèque du **Lot-et-Garonne** et des **Pyrénées-Atlantiques** ne déclare disposer d'un site Web.

**6.2 L'accès en ligne des catalogues informatisés**

**31 %** des bibliothèques informatisées de la région proposent l'accès en ligne de leur catalogue, contre **27,7 %** au niveau **national**.

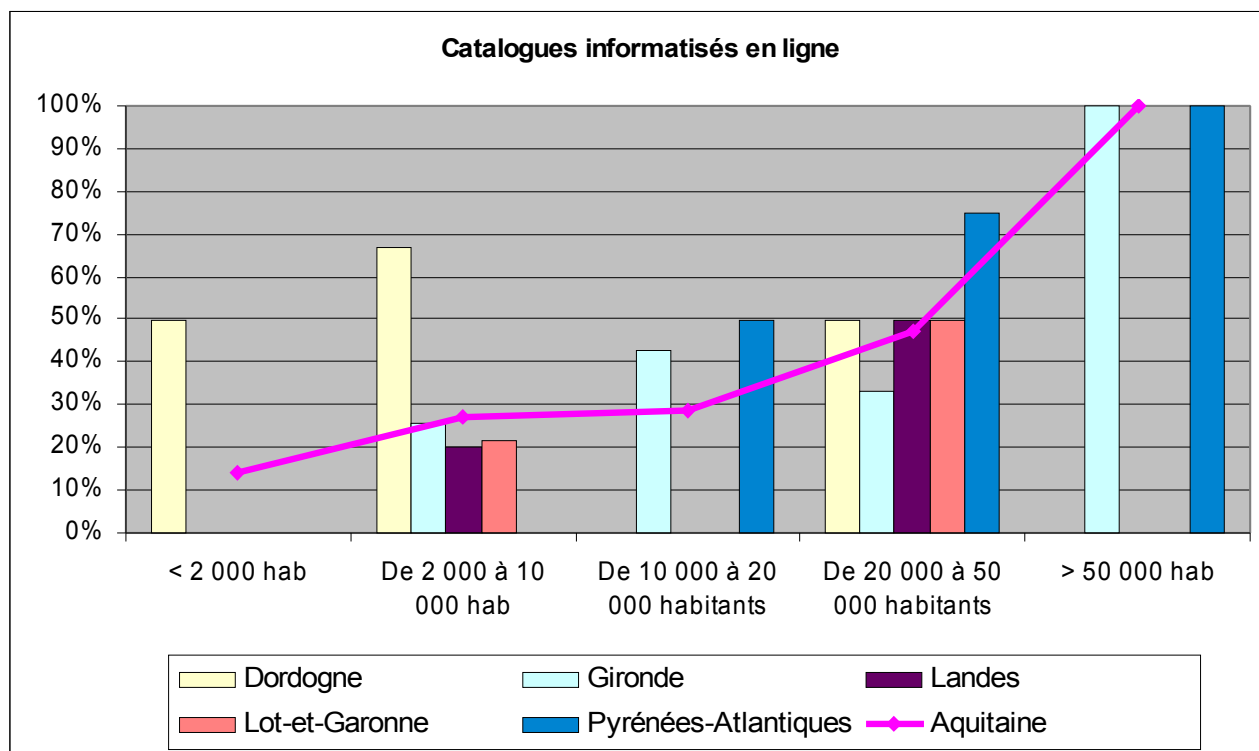
	Bibliothèques informatisées ayant leur catalogue en ligne
National	<b>27,7 %</b>
<b>Aquitaine</b>	<b>31%</b>
Dordogne	<b>57,9%</b>
Gironde	<b>32,7%</b>
Landes	<b>15%</b>
Lot-et-Garonne	<b>20%</b>
Pyrénées-Atlantiques	<b>27,8%</b>

Les bibliothèques des **Landes** et de **Lot-et-Garonne** sont **en retrait** sur cette offre, au contraire des bibliothèques de la **Dordogne**, **très en avant** dans cette offre.

Les principales bibliothèques informatisées de la région proposent ce service, **à l'exception** des bibliothèques suivantes : **Mont-de-Marsan**, **Bergerac**, **Oloron-Sainte-Marie**, **Libourne**, **Villeneuve-sur-Lot**

**Toutes** les bibliothèques informatisées de **plus de 50 000 habitants** déclarent donner accès en ligne à leur catalogue.

En Aquitaine, les bibliothèques desservant des communes de **moins 50 000 habitants** ont des **taux très faibles**.



### ***Répartition territoriale par tranche de population***

#### **Tranche de plus de 50 000 habitants :**

Toutes les bibliothèques informatisées pour cette tranche de population déclarent donner accès en ligne à leur catalogue.

#### **Tranche de 20 000 à 50 000 habitants :**

47,4 % des bibliothèques informatisées desservant cette tranche de population déclarent donner accès en ligne au catalogue.

Bibliothèques ne proposant pas ce service : **Libourne, Oloron-Sainte-Marie, Bergerac, Bègles, Le Bouscat, Cenon, Lormont, La Teste-de-Buch, Mont-de-Marsan, Villeneuve-sur-Lot**

#### **Tranche de 10 000 à 20 000 habitants :**

28,6 % des bibliothèques informatisées desservant cette tranche de population déclarent donner accès en ligne au catalogue.

Aucune bibliothèque informatisée de **Dordogne, Landes et Lot-et-Garonne** ne propose l'accès en ligne au catalogue.

Bibliothèques ne proposant pas ce service : **Andernos-les-Bains, Arcachon, Biscarrosse, Eysines, Floirac, Marmande, Prigonrieux, Saint-Jean-de-Luz, Saint-Paul-lès-Dax, Tarnos**

#### **Tranche de 2 000 à 10 000 habitants :**

26,9 % des bibliothèques informatisées desservant cette tranche de population déclarent donner accès en ligne au catalogue.

Aucune bibliothèque informatisée des Pyrénées-Atlantiques ne donne accès en ligne à leur catalogue.

**Tranche de moins de 2 000 habitants :**

**14,3 %** des bibliothèques informatisées desservant cette tranche de population déclarent donner accès en ligne au catalogue.

Les bibliothèques de **Coursac** et **Saint-Aulaye** (Dordogne) sont les seules bibliothèques informatisées dans cette tranche de population à déclarer donner accès en ligne à leur catalogue.

**6.3 Les services à distance proposés**

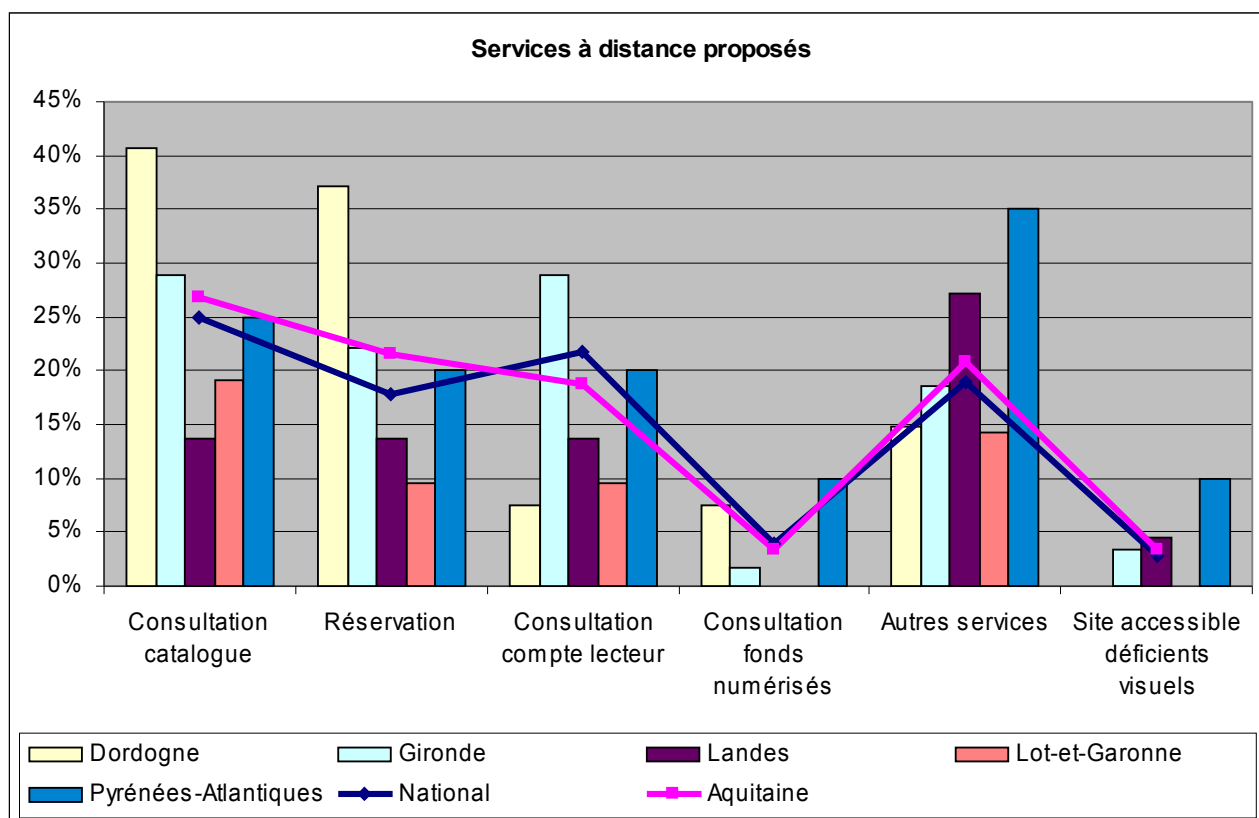
La région est **très légèrement au-delà** du niveau national pour ce qui est de la consultation du catalogue, la réservation en ligne, des autres services et des sites accessibles aux déficients visuels, **à l'exception** de la consultation des fonds numérisés et du compte lecteur

	Consultation catalogue	Réservation	Consultation compte lecteur	Consultation fonds numérisés	Autres services	Site accessible déficients visuels
National	25 %	17,8 %	21,8 %	4 %	19 %	2,8 %
<b>Aquitaine</b>	<b>26,8%</b>	<b>21,5%</b>	<b>18,8%</b>	<b>3,4%</b>	<b>20,8%</b>	<b>3,4%</b>
Dordogne	40,7%	37%	7,4%	7,4%	14,8%	0%
Gironde	28,8%	22%	28,8%	1,7%	18,6%	3,4%
Landes	13,6%	13,6%	13,6%	0%	27,3%	4,5%
Lot-et-Garonne	19%	9,5%	9,5%	0%	14,3%	0%
Pyrénées-Atlantiques	25%	20%	20%	10%	35%	10%

**24** bibliothèques municipales (16 % des BM de la région) déclarent proposer les services à distance de base, à savoir la **consultation du catalogue**, la **réservation** et le **compte lecteur**<sup>3</sup>.

- **Trélissac et Périgueux** (Dordogne)
- **Sainte-Foy-la-Grande, Bazas, Blaye, Canéjan, Artigues-près-Bordeaux, Carbon-Blanc, Langon, Gujan-Mestras, Gradignan, Saint-Médard-en-Jalles, Pessac, Mérignac, Bordeaux** (Gironde)
- **Mugron, Mimizan, Dax** (Landes)
- **Nérac, Agen** (Lot-et-Garonne)
- **Lons, Biarritz, Anglet, Bayonne** (Pyrénées-Atlantiques)

<sup>3</sup> Voir la liste au chapitre 9



## Répartition par tranche de population et comparaison avec le niveau national

### Tranche de plus de 50 000 habitants :

Sur cette tranche de population, la **situation** des bibliothèques municipale de la région Aquitaine est **contrastée** :

- Elles sont bien **au-delà** du niveau national pour la **consultation en ligne du catalogue** et la **réservation en ligne**.
- Elles sont **légèrement en deçà** du niveau national pour la **consultation en ligne du compte lecteur**.
- Elles sont **particulièrement en retrait** pour la consultation des **fonds numérisés**, ainsi que les **autres services** et les **sites accessibles aux déficients visuels**.

Services à distance	Aquitaine	National
Consultation du catalogue	100 %	82,2 %
Réservation en ligne	75 %	57,8 %
Compte lecteur	75 %	78,5 %
Fonds numérisés	0 %	31,8 %
Autres services	25 %	47,4 %
Site accessible aux déficients visuels	0 %	19,2 %



**3** des 4 bibliothèques de cette tranche de population proposent toutes les services à distance de base, à savoir la **consultation du catalogue**, la **réservation** et le **compte lecteur**. Il s'agit de : **Bordeaux, Mérignac, Pessac**.

La bibliothèque de **Pessac** est la seule bibliothèque à proposer d'autres services.

La bibliothèque de **Pau** ne propose que la consultation du catalogue comme services à distance.

**Aucune** bibliothèque ne propose un **site accessible aux déficients visuels** et la **consultation des fonds numérisés**. Il est à noter que la bibliothèque de Pau ne propose pas la consultation des fonds numérisés alors qu'elle déclare plus de 200 000 documents patrimoniaux.

#### **Tranche de 20 000 à 50 000 habitants :**

Les bibliothèques de la région desservant cette tranche de population proposent **moins de services de base à distance** (consultation catalogue, compte lecteur, réservation en ligne).

Par contre pour les autres types de services (fonds numérisés, site accessible aux déficients visuels et autres services), la région est bien au-delà du niveau national.

Services à distance	Aquitaine	National
Consultation du catalogue	47,4 %	60,4 %
Réservation en ligne	42,1 %	43,8 %
Compte lecteur	47,4 %	57,9 %
Fonds numérisés	15,8 %	8,5 %
Autres services	42,1 %	38,2 %.
Site accessible aux déficients visuels	26,3 %	8,8 %

**8** bibliothèques proposent les **services de base à distance** (consultation du catalogue, du compte lecteur, réservation en ligne) : **Périgueux, Gradignan, Saint-Médard-en-Jalles, Dax, Agen, Anglet, Bayonne, Biarritz**.

Les bibliothèques de **Libourne, Biarritz et Anglet** déclarent proposer la consultation des fonds numérisés.

La bibliothèque de **Oloron-Sainte-Marie** ne propose que d'autres services.

#### **Tranche de 10 000 à 20 000 habitants :**

Les bibliothèques de la région desservant cette tranche de population sont **bien moins équipées**. Elles déclarent proposer **moins de services à distance** qu'au niveau national, à l'exception des autres services.

Services à distance	Aquitaine	National
Consultation du catalogue	28,6%	40,3 %
Réservation en ligne	14,3 %	28,7 %
Compte lecteur	28,6 %	37,2 %
Fonds numérisés	0 %	3,7 %
Autres services	35,7 %	26,7 %
Site accessible aux déficients visuels	0 %	2,8 %

**2** bibliothèques proposant les services de base à distance (consultation du catalogue, du compte lecteur, réservation en ligne) : **Lons, Vence, Gujan-Mestras.**

**2** bibliothèques proposant la consultation du catalogue et du compte lecteur, **Cestas et Blanquefort.**

**Aucune** bibliothèque ne propose un **site accessible aux déficients visuels** et la **consultation des fonds numérisés.**

**2** bibliothèques ne proposent que d'autres services, **Prigonrieux et Andernos-les-Bains.**

#### **Tranche de 2 000 à 10 000 habitants :**

La région est **au-delà du niveau national** dans cette tranche de population.

Services à distance	Aquitaine	National
Consultation du catalogue	23,6 %	15;6 %
Réservation en ligne	20,2 %	11;2 %
Compte lecteur	13,5 %	12;1 %
Fonds numérisés	1,1 %	1;6 %
Autres services	15,7 %	14;7 %
Site accessible aux déficients visuels	0%	0;8 %

**11** bibliothèques municipales déclarent proposer les services à distance de base (consultation du catalogue, du compte lecteur, réservation en ligne) : **Nérac, Mugron, Mimizan, Sainte-Foy-la-Grande, Langon, Carbon-Blanc, Canéjan, Blaye, Bazas, Artigues-près-Bordeaux, Trélissac**

**1** bibliothèque déclare proposer la consultation des fonds numérisés : **Trélissac**

**Aucune** bibliothèque ne propose un **site accessible aux déficients visuels**

**6** bibliothèques municipales ne déclarent proposer que d'autres services.

Tranche moins de 2 000 habitants :

Sur cette tranche de population, la région est au niveau national.

**1** bibliothèque municipale déclare proposer la consultation du catalogue et la réservation en ligne) : **Coursac**

Autre bibliothèque proposant la consultation du catalogue et des fonds numérisés : **Saint-Aulaye**.

**3** bibliothèques municipales ne déclarent proposer que d'autres services.

Services à distance	Aquitaine	National
Consultation du catalogue	8,7 %	7,4 %
Réservation en ligne	4,3 %	4,8 %
Compte lecteur	0 %	4,4 %
Fonds numérisés	4,3 %	1,8 %
Autres services	13 %	8,1 %
Site accessible aux déficients visuels	0 %	0,6 %

## 7 Collections numériques

**42** bibliothèques municipales déclarent détenir des documents numériques ou périodiques en ligne

	BM détenant des documents numériques (hors patrimoine)	BM détenant des bases de données (hors patrimoine)	BM détenant des documents numériques (patrimoine)	BM détenant des bases de données (patrimoine)	BM détenant des périodiques off ou online (cédéroms ou en ligne)
Aquitaine	3	14	4	3	30
Dordogne	1	2	1	0	3
Gironde	2	8	1	0	12
Landes	0	2	0	1	4
Lot-et-Garonne	0	0	0	0	7
Pyrénées- Atlantiques	0	2	2	2	4

Principales bibliothèques détenant des collections numériques :

- Pau : 227 000 documents numériques patrimoniaux  
4 titres de périodiques (cédéroms ou en ligne)
- Prigonrieux : 386 documents numériques

# Diagnostic numérique Aquitaine

- Bordeaux : 19 documents numériques patrimoniaux  
3 documents numériques  
1 base de données  
45 titres de périodiques (cédéroms ou en ligne)
- Pessac : 93 documents numériques  
3 bases de données
- Mont-de-Marsan : 88 titres de périodiques (cédéroms ou en ligne)

Département	Bibliothèques	Nombre de documents numériques	Nombres de bases de données	Nb documents numériques patrimoniaux	Nb bases de données patrimoniales	Nombres de titres de périodiques (cédéroms ou en ligne)
24	Bergerac	0	1	10	0	0
24	Coursac	0	0	0	0	1
24	Périgueux	0	5	0	0	0
24	Prigonrieux	386	0	0	0	0
24	Thiviers	0	0	0	0	2
24	Trélissac	0	0	0	0	2
33	Ambès	0	0	0	0	2
33	Artigues-près-Bordeaux	0	0	0	0	2
33	Bègles	0	3	0	0	0
33	Bordeaux	3	1	19	0	45
33	Bouliac	0	0	0	0	1
33	Carbon-Blanc	0	0	0	0	1
33	Cenon	0	1	0	0	3
33	Floirac	0	0	0	0	3
33	Gujan-Mestras	0	0	0	0	5
33	Langon	0	2	0	0	0
33	Le Barp	0	0	0	0	1
33	Libourne	0	1	0	0	0
33	Lormont	0	1	0	0	0
33	Pessac	93	3	0	0	0
33	Sadirac	0	0	0	0	2
33	Saint-Loubès	0	0	0	0	2
33	Saint-Médard-en-Jalles	0	0	0	0	6
33	Talence	0	1	0	0	0
40	Biscarrosse	0	0	0	0	2
40	Dax	0	1	0	1	0
40	Lit-et-Mixe	0	0	0	0	2
40	Mont-de-Marsan	0	0	0	0	88
40	Pontonx-sur-l'Adour	0	0	0	0	2
40	Tarnos	0	1	0	0	0
47	Agen	0	0	0	0	7
47	Casseneuil	0	0	0	0	1
47	Mézin	0	0	0	0	1
47	Nérac	0	0	0	0	3
47	Penne-d'Agenais	0	0	0	0	1
47	Pont-du-Casse	0	0	0	0	1
47	Tonneins	0	0	0	0	2

64	Anglet	0	1	0	0	0
64	Bayonne	0	1	1	1	1
64	Bidart	0	0	0	0	1
64	Oloron-Sainte-Marie	0	0	0	0	1
64	Pau	0	0	227 000	1	4

## 8 Acquisitions

### 8.1 Dépenses d'acquisition

Les **dépenses d'acquisitions** pour les collections numériques s'élèvent à **84 642 €**. Ces dépenses représentent **1,4 %** du total des dépenses d'acquisition.

Au niveau **national**, les dépenses d'acquisition pour les collections numériques représentent **1,4 %** du total des dépenses documentaires.

Dépenses d'acquisition	Documents numériques	Périodiques en lignes	Total Dépenses numériques
Aquitaine	11 404 €	73 238 €	84 642 €
Dordogne	0 €	10 932 €	10 932 €
Gironde	11 404 €	52 951 €	64 355 €
Landes	0 €	0 €	0 €
Lot-et-Garonne	0 €	0 €	0 €
Pyrénées-Atlantiques	0 €	9 355 €	9 355 €

**9** bibliothèques ont déclaré avoir dépensés pour l'acquisition de collections numériques en 2008

Département	Villes ayant dépensé pour l'acquisition de collections numériques	Montant document numériques	Montant abo en ligne
24	Périgueux	0 €	10 932 €
33	Artigues-près-Bordeaux	0 €	2 069 €
33	Bordeaux	4 475 €	48 116 €
33	Gujan-Mestras	0 €	2 612 €
33	Langon	0 €	154 €
33	Pessac	6 929 €	0 €
64	Anglet	0 €	897 €

64	Bayonne	0 €	2 989 €
64	Saint-Jean-de-Luz	0 €	5 469 €

## 8.2 Collections numériques acquises

16 bibliothèques déclarent avoir acquis des collections numériques en 2008.

Département	Bibliothèques	Documents numériques achetés	Documents numériques par dons..	Nombre d'abonnement en cours en ligne
24	Coursac	0	0	6
24	Périgueux	0	0	5
33	Artigues-près-Bordeaux	0	0	1
33	Bordeaux	0	0	40
33	Cenon	1	0	0
33	Gujan-Mestras	0	0	5
33	Langon	2	0	0
33	Mérignac	0	0	2
33	Pessac	93	0	0
33	Saint-Loubès	0	0	1
33	Saint-Médard-en-Jalles	0	0	3
40	Dax	0	0	1
47	Villeneuve-sur-Lot	0	0	1
64	Anglet	0	0	1
64	Bayonne	0	0	1
64	Saint-Jean-de-Luz	0	0	1

## 9 Liste des sites Web déclarés par les bibliothèques municipales

24	Bergerac	<a href="http://www.bergerac.fr">www.bergerac.fr</a>
24	Chancelade	<a href="http://www.chancelade.fr">http://www.chancelade.fr</a>
24	Coursac	<a href="http://coursac.over-blog.com/">http://coursac.over-blog.com/</a>
24	Périgueux	<a href="http://www.ville-perigueux.fr">www.ville-perigueux.fr</a>
24	Prignorieux	<a href="http://reseau-des-bibliotheques-dordogne-eyraud-llidoire.over-blog.com">reseau-des-bibliotheques-dordogne-eyraud-llidoire.over-blog.com</a>
33	Andernos-les-Bains	<a href="http://www.bmandernos.cassioweb.com/">http://www.bmandernos.cassioweb.com/</a>
33	Artigues-près-Bordeaux	<a href="http://www.mediatheque-artigues.com">www.mediatheque-artigues.com</a>
33	Bazas	<a href="http://www.mediathequebazas.et">www.mediathequebazas.et</a>
33	Blanquefort	<a href="http://mediatheque.ville-blanquefort.fr">mediatheque.ville-blanquefort.fr</a>
33	Blaye	<a href="http://bm.blaye.fr">http://bm.blaye.fr</a>
33	Bordeaux	<a href="http://www.mairie-bordeaux.fr/bibliotheque/bibintro.htm">www.mairie-bordeaux.fr/bibliotheque/bibintro.htm</a>

33	Bouliac	<a href="http://www.ville-bouliac.fr/">http://www.ville-bouliac.fr/</a>
33	Cadaujac	<a href="http://www.mairie-cadaujac.fr">www.mairie-cadaujac.fr</a>
33	Canéjan	<a href="http://www.mediatheque-canejan.net">www.mediatheque-canejan.net</a>
33	Cenon	<a href="http://www.ville-cenon.fr">www.ville-cenon.fr</a>
33	Cestas	<a href="http://www.mediatheque.mairie-cestas.fr">www.mediatheque.mairie-cestas.fr</a>
33	Floirac	<a href="http://www.ville-floirac33.fr">www.ville-floirac33.fr</a>
33	Gradignan	<a href="http://www.lamediathequedegradignan.fr">www.lamediathequedegradignan.fr</a>
33	Lacanau	<a href="http://www.mairie-lacanau.fr">www.mairie-lacanau.fr</a>
33	Langon	<a href="http://www.bibliotheques-paysdelangon.net">http://www.bibliotheques-paysdelangon.net</a>
33	Léognan	<a href="http://www.mairie-leognan.fr">www.mairie-leognan.fr</a>
33	Mérignac	<a href="http://www.merignac.com">www.merignac.com</a>
33	Pessac	<a href="http://mediatheque.mairie-pessac.fr">http://mediatheque.mairie-pessac.fr</a>
33	Saint-Laurent-Médoc	<a href="http://ville-saint-laurent-medoc.fr">ville-saint-laurent-medoc.fr</a>
33	Saint-Loubès	<a href="http://www.bibliotheque-saintloubes.net">www.bibliotheque-saintloubes.net</a>
33	Saint-Médard-en-Jalles	<a href="http://www.carredesjalles.org">www.carredesjalles.org</a>
33	Saint-Seurin-sur-l'Isle	<a href="http://stseurinsurlisle.com">stseurinsurlisle.com</a>
33	Sainte-Foy-la-Grande	<a href="http://www.saintefoylagrande.fr">www.saintefoylagrande.fr</a>
33	Talence	<a href="http://www.talence.fr/vivre-a-talence/culture/reseau-de-lecture.html">http://www.talence.fr/vivre-a-talence/culture/reseau-de-lecture.html</a>
33	La Teste-de-Buch	<a href="http://www.latestedebuch.fr">www.latestedebuch.fr</a>
33	Tresses	<a href="http://www.tresses.org">www.tresses.org</a>
40	Dax	<a href="http://www.dax.fr">www.dax.fr</a>
40	Parentis-en-Born	<a href="http://parentis-en-born-mediatheque.com">parentis-en-born-mediatheque.com</a>
40	Pontonx-sur-l'Adour	<a href="mailto:mediatheque.pontonx@wanadoo.fr">mediatheque.pontonx@wanadoo.fr</a>
40	Saint-Perdon	<a href="http://www.saint-perdon.com">www.saint-perdon.com</a>
47	Agen	<a href="http://www.agen.fr/culture/bibliotheques/">www.agen.fr/culture/bibliotheques/</a>
47	Fumel	<a href="http://www.fumel-fr.com/">http://www.fumel-fr.com/</a>
47	Lavardac	<a href="http://www.biblavardac.blogspot.com">www.biblavardac.blogspot.com</a>
47	Miramont-de-Guyenne	<a href="http://alaïque.miramont.free.fr">http://alaïque.miramont.free.fr</a>
47	Nérac	<a href="http://mediatheque.nerac.fr">http://mediatheque.nerac.fr</a>
47	Penne-d'Agenais	<a href="http://www.ville-pennedagenais.fr">www.ville-pennedagenais.fr</a>
47	Pont-du-Casse	<a href="http://ville-pontducasse.fr">ville-pontducasse.fr</a>
47	Saint-Barthélemy-d'Agenais	<a href="http://www.biblionline.com/biblio/arpals">www.biblionline.com/biblio/arpals</a>
64	Bayonne	<a href="http://www.bibliotheque.bayonne.fr">www.bibliotheque.bayonne.fr</a>
64	Lons	<a href="http://lons.bibli.fr/opac/">http://lons.bibli.fr/opac/</a>
64	Orthez	<a href="http://www.mediatheque-orthez.fr">www.mediatheque-orthez.fr</a>
64	Pau	<a href="http://www.ville-pau.fr">www.ville-pau.fr</a>
64	Saint-Palais	<a href="http://mediatheque-amikuze.over-blog.com">http://mediatheque-amikuze.over-blog.com</a>
33	Gujan-Mestras	<a href="http://mediatheque.ville-gujanmestras.fr">http://mediatheque.ville-gujanmestras.fr</a>
33	Toulence	<a href="mailto:bibliotheque.toulence@voila.fr">bibliotheque.toulence@voila.fr</a>
33	Gensac	<a href="http://www.gensac.free.fr">http://www.gensac.free.fr</a>
40	Mugron	<a href="http://www.paysdemugron.fr">www.paysdemugron.fr</a>