

NÉOLITHIQUE ANCIEN, NÉOLITHIQUE MOYEN...

LE NÉOLITHIQUE SE CARACTÉRISE PAR L'AGRICULTURE ET L'ÉLEVAGE, L'APPARITION DE LA POTERIE ET DES PREMIERS VILLAGES.

DANS NOS RÉGIONS, CETTE MUTATION RÉSULTE D'UN LENT PROCESSUS DE COLONISATION À TRAVERS L'EUROPE DEPUIS LE PROCHE-ORIENT OÙ LA DOMESTICATION D'ESPÈCES ANIMALES (MOUTON, CHEVRE, BŒUF) ET VÉGÉTALES (BLÉ...) S'EST PROGRESSIVEMENT DÉVELOPPÉE.

LA VALLÉE DE L'YONNE COMPTE PLUSIEURS SITES NÉOLITHIQUES DE RÉFÉRENCE COMME VILLENEUVE-LA-GUYARD, PASSY, GURGY ET MONÉTEAU.

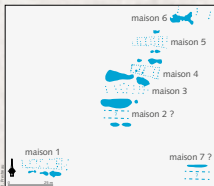


Passy, La Sablonnière : vase transition "Grossgartach" - "Rössen" (terre cuite).
M. PASTEUR - Musée de Sens


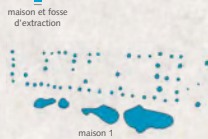


LE NÉOLITHIQUE ANCIEN

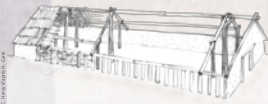
Les premiers paysans qui s'installent dans la vallée de l'Yonne vers 5 000 av. J.-C. appartiennent à la culture "Rubané". Le plan de leurs maisons est d'un modèle également connu en Europe centrale ; il perdure durant le "Villeneuve-Saint-Germain", ultime culture du Néolithique ancien. Les fosses situées en périphérie résultent de l'extraction des matériaux pour la confection du torchis ; elles sont ensuite comblées de déchets (tessons de céramique, ossements, etc.).



Villeneuve-la-Guyard, La Terre des Prépoux : plan de la répartition des maisons.



Monéteau, Macherin : trous de poteau d'un bâtiment naviforme.



Hypothèse de restitution d'une maison danubienne.

Longs bâtiments sur poteaux de bois avec des murs en torchis dont l'espace interne est divisé en plusieurs pièces ; leur fonction est probablement mixte : habitation, étable et grenier ; ils mesurent de 6 à 7 m de large et de 20 à plus de 40 m de long.



Passy, La Sablonnière : bracelet et collier, sépulture de "Césarine", hors échelle. M. PASTEUR

Les objets archéologiques témoignent d'activités domestiques et agricoles : débris de récipients de terre cuite pour la cuisine et le stockage des denrées, outils de pierre, reliefs de repas.

L'alimentation carnée provient de l'élevage du bœuf, du mouton, de la chèvre et du porc. La chasse - cerf, sanglier - est marginale.

Bien que très peu de sépultures aient été retrouvées par rapport à la population estimée, celles qui l'ont été sont associées aux habitats : le défunt est déposé dans une niche creusée à la base d'une petite fosse.

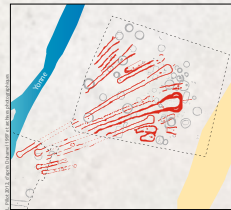


Villeneuve-la-Guyard, La Terre des Prépoux : coupes (terre cuite) de la maisons 1. M. PASTEUR



*une "culture" en préhistoire est un ensemble géographique et chronologique cohérent sur le plan des vestiges archéologiques.

LE NÉOLITHIQUE MOYEN



Passy, La Sablonnière et Graviers : plan général de la nécropole avec les structures funéraires monumentales.

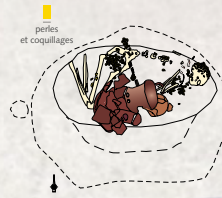


Passy, La Sablonnière : vue aérienne de la nécropole avec les structures funéraires monumentales.

paléolithique Protohistorique Néolithique moyen

Avec la découverte, sur les communes de Passy et de Gron, de constructions funéraires monumentales, la connaissance sur le Néolithique moyen a très nettement progressé. D'un développement parfois supérieur à 300 m, ces enclos sont les plus longues constructions funéraires de la Préhistoire européenne implantées dès 4 700 av. J.-C. (culture de "Cerny"), avant le premier mégalitisme sur la façade atlantique. La présence d'un seul inhumé par monument semble indiquer une société structurée et hiérarchisée, dont on ignore cependant le mode d'habitat.

Si les sépultures monumentales marquent le début du Néolithique moyen, les pratiques funéraires varient ensuite au sein d'un même cimetière sans qu'il soit possible de distinguer, ce qui relève de traditions culturelles, de différences hiérarchiques ou d'une évolution chronologique : petit coffre de bois avec placage de terre, tombe à puits et alcôve latérale, sépulture en fosse étroite fermée par un couvercle.



Villeneuve-la-Guyard, La Terre des Prépoux : relevé de la sépulture 156 "tardidaniubienne", vase, coquillages et perles (terre cuite, pierres calcaires). M. PASTEUR - Musée de Sens

