

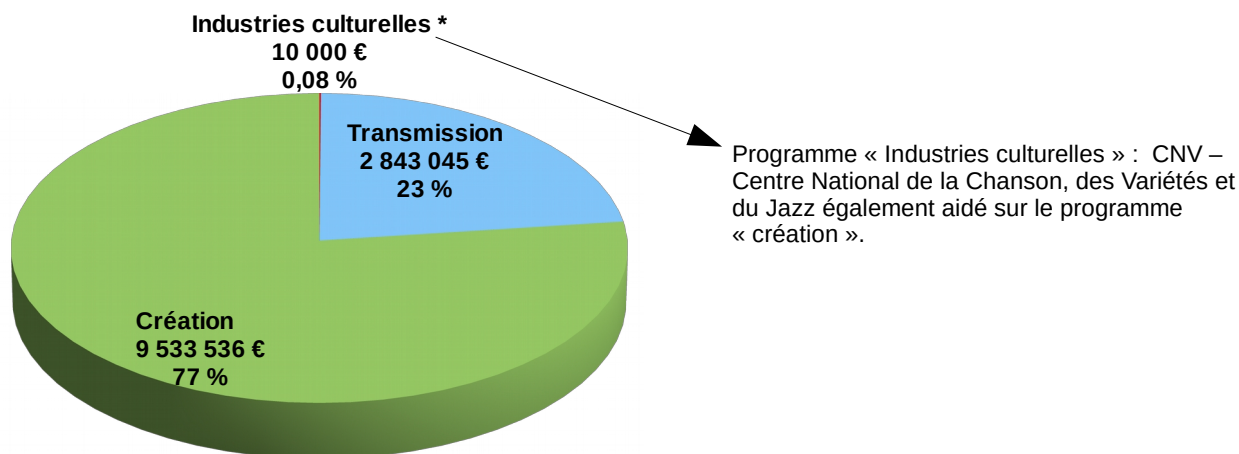
## Spectacle vivant

### Bilan des subventions de fonctionnement et d'investissement attribuées par la DRAC Centre-Val de Loire en 2018

Fonctionnement	12 386 581 €
Investissement	1 210 363 €
<b>Total</b>	<b>13 596 944 €</b>

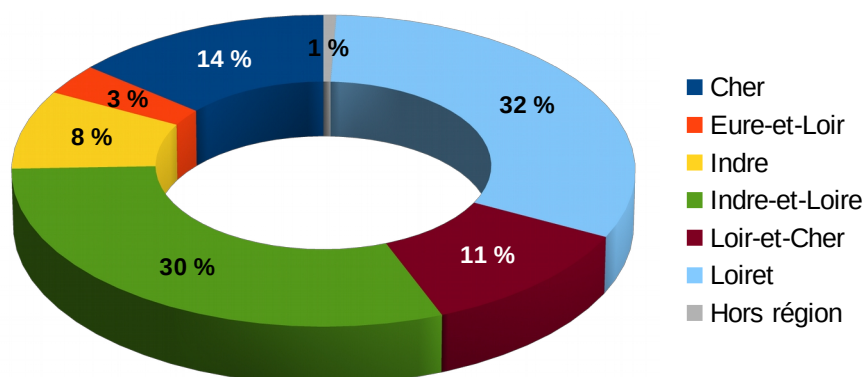
#### FONCTIONNEMENT

##### ➤ Répartition par programme



##### ➤ Répartition géographique (siège du bénéficiaire)

Siège social	Nombre de structures	Subventions par programme			Total
		Création (131)	Transmission (224)	Industries culturelles (334)	
Cher	17	1 446 550 €	291 272 €	0 €	1 737 822 €
Eure-et-Loir	19	183 000 €	221 591 €	0 €	404 591 €
Indre	18	756 000 €	267 846 €	0 €	1 023 846 €
Indre-et-Loire	65	2 786 816 €	973 652 €	0 €	3 760 468 €
Loir-et-Cher	20	999 000 €	414 163 €	0 €	1 413 163 €
Loiret	47	3 309 170 €	651 521 €	0 €	3 960 691 €
Hors région	5	53 000 €	23 000 €	10 000 €	86 000 €
<b>Total</b>	<b>191</b>	<b>9 533 536 €</b>	<b>2 843 045 €</b>	<b>10 000 €</b>	<b>12 386 581 €</b>



## ➤ Répartition par type de structure

	Nombre	Subvention	%
Compagnies et ensembles	109	2 029 552 €	16,39 %
Lieux du spectacle vivant (1)	27	8 903 916 €	71,88 %
Lieux de formation	13	1 029 568 €	8,31 %
Lieux ressources ou Fédérations	5	158 000 €	1,28 %
Lieux à vocation sociale, médico-sociale ou centre hospitalier	12	31 440 €	0,25 %
Associations d'animation / action culturelle	11	121 100 €	0,98 %
Organisateurs de festivals / concours	6	86 000 €	0,69 %
Autres (2)	8	27 005 €	0,22 %
<b>Total</b>	<b>191</b>	<b>12 386 581 €</b>	<b>100,00 %</b>

(1) Labels, hors labels

(2) personnes physiques, collectivités territoriales, associations de soutien au spectacle vivant.

Les subventions versées aux collectivités pour des établissements « fléchés » (opéra, conservatoires) sont comptabilisées dans les catégories correspondantes (labels, lieux de formation)

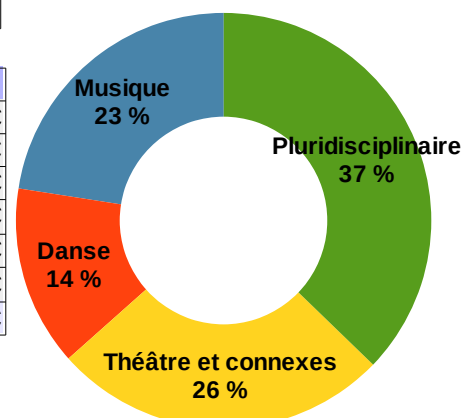
## ➤ Répartition par discipline artistique

Danse	
Compagnies chorégraphiques	249 500 €
Lieux de création / diffusion	1 476 406 €
Lieux de formation	2 000 €
Associations d'animation / action culturelle	6 100 €
Associations de soutien au spectacle vivant	7 000 €
<b>Total</b>	<b>1 741 006 €</b>

Musique	
Ensembles musicaux	774 480 €
Lieux de création / diffusion	1 322 643 €
Lieux de formation (CFMI)	376 000 €
Lieux ressources ou Fédérations	158 000 €
Festivals / concours	86 000 €
Associations d'animation / action culturelle	60 500 €
Collectivités territoriales	12 005 €
<b>Total</b>	<b>2 789 628 €</b>

Théâtre et connexes	
Compagnies dramatiques	993 700 €
Lieux de création / diffusion	2 210 933 €
Lieux de formation	398 €
Établissements à vocation sociale, médico-sociale ou centre hospitalier	30 440 €
Associations d'animation / action culturelle	8 000 €
Associations de soutien au spectacle vivant	1 000 €
Artistes / Personnes physiques	3 000 €
<b>Total</b>	<b>3 247 471 €</b>

Pluridisciplinaire	
Compagnies	11 872 €
Lieux de création / diffusion	3 893 934 €
Lieux de formation	651 170 €
Établissements à vocation sociale, médico-sociale ou centre hospitalier	1 000 €
Associations d'animation / action culturelle	46 500 €
Collectivités territoriales	4 000 €
<b>Total</b>	<b>4 608 476 €</b>



## INVESTISSEMENT

Progr.	Dpt.	Ville	Bénéficiaire / Opération	Année d'origine	A.E.	Mandat 2017	Mandat 2018	Solde à payer
131 01-01	18	Bourges	<b>Ville de Bourges</b> Construction MCB	2016	6 000 000,00 €	149 273,08 €	1 131 325,17 €	4 719 401,75 €
131 01-23	37	Tours	<b>Ville de Tours</b> Étude opportunité sur la relocalisation du Centre chorégraphique national	2015	26 080,00 €	5 709,00 €	0,00 €	20 371,00 €
131 01-23	41	Blois	<b>Ville de Blois</b> Acquisition d'équipements pour la scène nationale	2017	104 000,00 €	0,00 €	69 038,00 €	34 962,00 €
224 02-21	45	Orléans	<b>Centre Chorégraphique National</b> Acquisition équipements	2018	10 000,00 €	0,00 €	10 000,00 €	0,00 €
<b>Total</b>					<b>6 140 080,00 €</b>	<b>154 982,08 €</b>	<b>1 210 363,17 €</b>	<b>4 774 734,75 €</b>