

## Bilan financier synthétique – 2015

### Sommaire

<b>Comment lire le bilan</b>	<b>p. 1</b>
<b>Synthèse des dépenses 2015</b>	<b>p. 2-3</b>
<i>Répartition des dépenses par programme</i>	<i>p. 2</i>
<i>Répartition des dépenses par titre</i>	<i>p. 2</i>
<i>Répartition des dépenses entre Fonctionnement et Investissement</i>	<i>p. 2</i>
<i>Les subventions</i>	<i>p. 3</i>
<i>Les dépenses inscrites au contrat de plan État / Région</i>	<i>p. 3</i>
<b>Tableaux détaillés des opérations par programme</b>	<b>p. 4-8</b>
<i>Création</i>	<i>p. 4</i>
<i>Patrimoines</i>	<i>p. 5-6</i>
<i>Transmission des savoirs et démocratisation de la culture</i>	<i>p. 7</i>
<i>Livre et industries culturelles</i>	<i>p. 8</i>
<b>Concours particulier pour les bibliothèques</b>	<b>p. 9</b>

**Les statistiques présentées de le bilan concernent les dépenses d'intervention hors rémunération du personnel.**

### Comment lire le bilan

#### La DRAC gère 4 programmes déclinés en actions et sous-actions :

- Programme 131 Création
- Programme 175 Patrimoines
- Programme 224 Transmission des savoirs et démocratisation de la culture
- Programme 334 Livre et industries culturelles

#### Distinction entre AE (autorisations d'engagement) et CP (crédits de paiement)

**Les autorisations d'engagement (AE)** constituent "la limite supérieure des dépenses pouvant être engagées". Elles sont entièrement consommées dès l'origine de la dépense, c'est-à-dire lors de la signature de l'acte juridique engageant la dépense de l'État. Les autorisations d'engagement sont le support de l'engagement de dépenses qui peuvent s'étaler sur plusieurs années, comme par exemple pour des investissements, dont la réalisation et le paiement peuvent être échelonnés sur plusieurs exercices.

**Les crédits de paiement (CP)** représentent "la limite supérieure des dépenses pouvant être ordonnancées ou payées pendant l'année pour la couverture des engagements contractés dans le cadre des autorisations d'engagement". Ils sont le support de règlement de la dépense engagée au préalable. Dans le cas d'un engagement juridique s'exécutant sur plusieurs exercices, la consommation des CP est échelonnée sur plusieurs exercices budgétaires, jusqu'à atteindre le total des autorisations d'engagement initiales.

#### Contrat de plan État / Région (CPER)

Une partie des dépenses d'intervention de la DRAC est inscrite au CPER. Le contrat de plan est l'outil privilégié de la relation contractuelle entre l'État et la Région. Il traduit les priorités partagées par l'État, la Région et les autres collectivités.

#### Les crédits budgétaires gérés par la DRAC sont répartis en quatre titres :

Titre 3 : les dépenses de fonctionnement (FCT). Elles comprennent 2 catégories de dépenses : les dépenses de fonctionnement autres que celles de personnel et les subventions pour charges de service public.

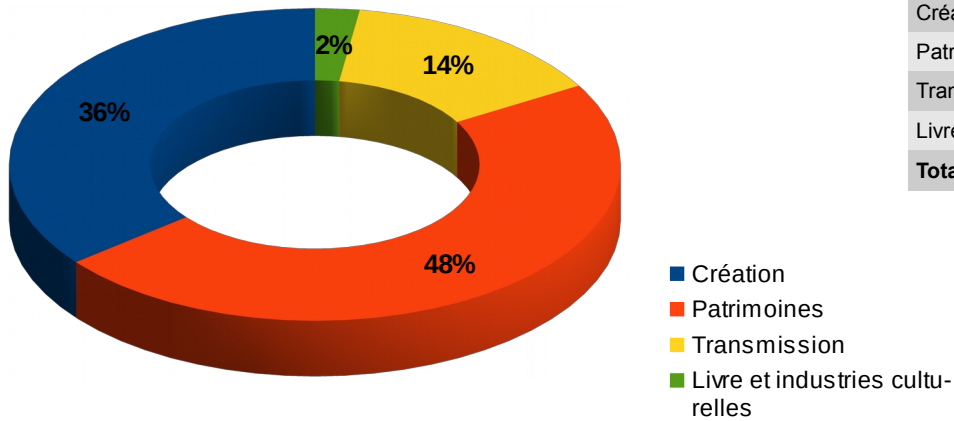
Titre 5 : les dépenses d'investissement (INV) : travaux sur les monuments historiques principalement mais aussi sur les équipements culturels labellisés (musées de France, structures labellisées du spectacle vivant ou des arts plastiques)

Titre 6 : les dépenses d'intervention : subventions destinées d'une part à soutenir les projets artistiques et culturels, le fonctionnement des structures culturelles ; d'autre part à restaurer les monuments historiques n'appartenant pas à l'État.

# Synthèse des dépenses 2015

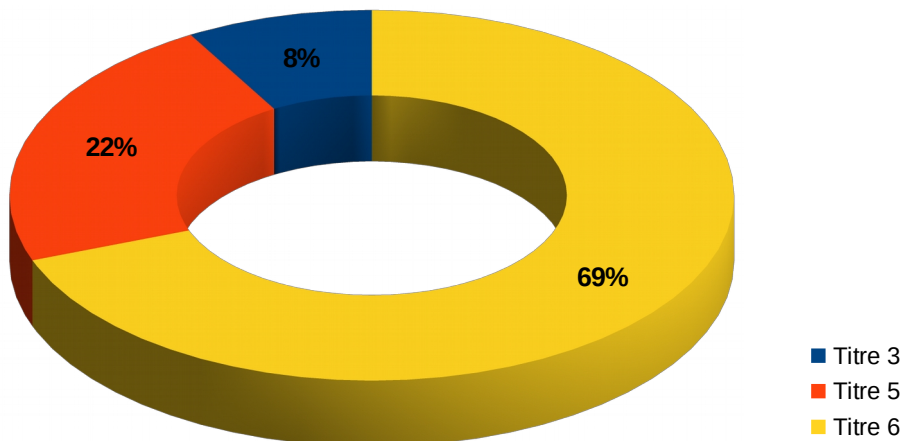
Les statistiques de cette partie du bilan portent sur les crédits de paiement (CP), c'est-à-dire les dépenses 2015

## Répartition des dépenses par programme



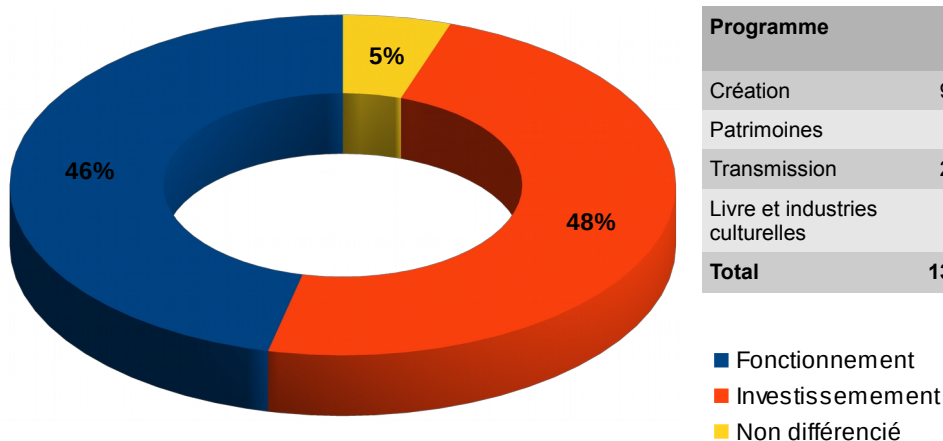
Programmes	Dépenses en €
Création	10 761 927
Patrimoines	14 360 820
Transmission	4 282 777
Livre et industries culturelles	707 092
<b>Total</b>	<b>30 112 616</b>

## Répartition par titre



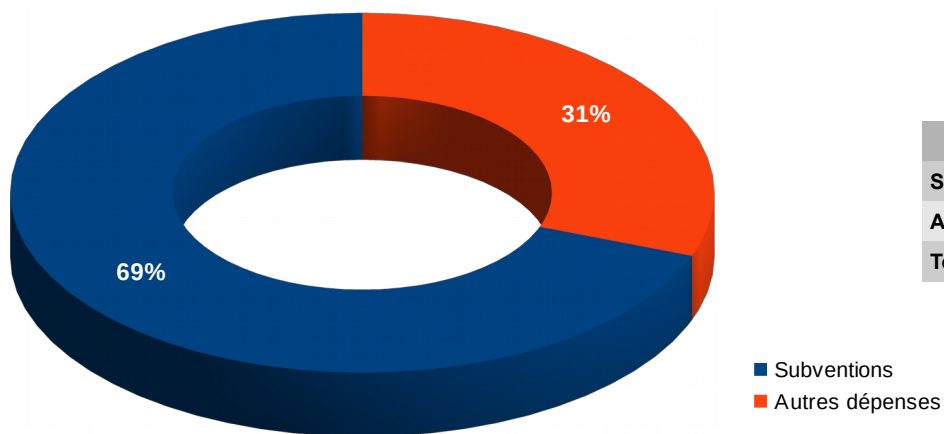
Titres	Dépenses en €
Titre 3	2 511 085
Titre 5	6 736 747
Titre 6	20 864 784
<b>Total</b>	<b>30 112 616</b>

## Part du fonctionnement et de l'investissement



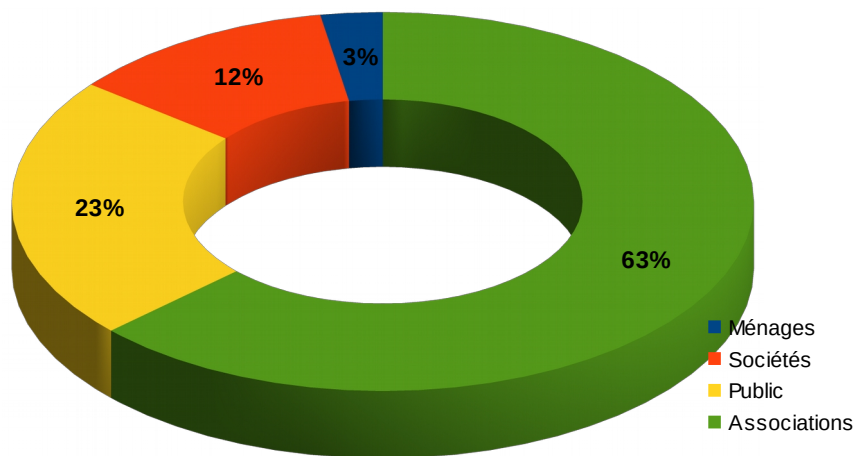
Programme	FCT	INV	Non différencié	Total
Création	9 812 598	949 329	0	10 761 927
Patrimoines	943 931	12 838 806	578 083	14 360 820
Transmission	2 696 356	773 610	812 811	4 282 777
Livre et industries culturelles	517 404	0	189 688	707 092
<b>Total</b>	<b>13 970 289</b>	<b>14 561 745</b>	<b>1 580 582</b>	<b>30 112 616</b>

### Part des subventions dans les dépenses totales



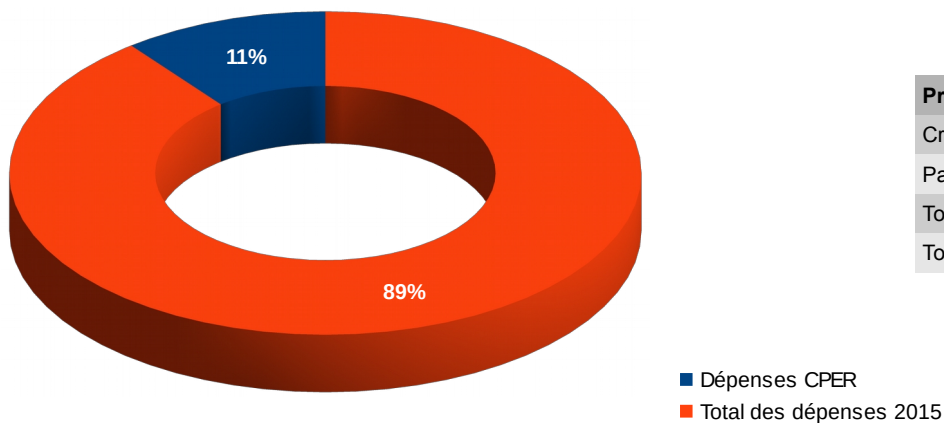
	Dépenses en €
<b>Subventions</b>	20 864 784
<b>Autres dépenses</b>	9 247 832
<b>Total</b>	<b>30 112 616</b>

### Répartition des bénéficiaires de subventions par statut



Bénéficiaires	Dépenses en €
Ménages	562 421
Sociétés	2 442 129
Public	4 700 475
Associations	13 159 759
<b>Total</b>	<b>20 864 784</b>

### Part des dépenses faites au titre du Contrat de Plan Etat / Région



Programme	Dépenses en €
Création	605 427
Patrimoine	2 938 176
<b>Total dépenses CPER</b>	<b>3 543 603</b>
<b>Total des dépenses 2015</b>	<b>30 112 616</b>

Programme 131 : Création

	Titre	AE	CP
<b>Soutien à la création, à la production et à la diffusion du spectacle vivant</b>			
<b>Soutien aux artistes et équipes artistiques</b>			
Compagnies dramatiques (théâtre, cirque, arts de la rue, marionnettes)	T6 FCT	688 000	688 000
Compagnies chorégraphiques	T6 FCT	123 500	123 500
Ensembles musicaux et vocaux conventionnés	T6 FCT	560 000	560 000
<b>Sous-total</b>		<b>1 371 500</b>	<b>1 371 500</b>
<b>Institutions et lieux de création et de diffusion</b>			
Centres dramatiques nationaux et régionaux	T6 FCT	1 483 530	1 483 530
Centres chorégraphiques nationaux	T6 FCT	1 098 000	1 098 000
Opéras en région	T6 FCT	548 816	548 816
Scènes de musiques actuelles	T6 FCT	475 000	475 000
Lieux non labellisés	T6 FCT	112 000	112 000
Scènes conventionnées	T6 FCT	233 000	233 000
Scènes nationales	T6 FCT	3 393 890	3 393 890
Investissements immobiliers	T6 INV	270 512	196 232
<b>Sous-total</b>		<b>7 614 748</b>	<b>7 540 468</b>
<b>Festivals et résidences</b>			
Résidences théâtre/domaines connexes	T6 FCT	67 885	67 885
Résidences musicales	T6 FCT	12 500	12 500
Festivals musicaux	T6 FCT	23 000	23 000
Résidences pluridisciplinaires	T6 FCT	30 977	30 977
<b>Sous-total</b>		<b>134 362</b>	<b>134 362</b>
<b>Total Spectacle vivant</b>		<b>9 120 610</b>	<b>9 046 330</b>

<b>Soutien à la création, à la production et à la diffusion des arts plastiques</b>			
<b>Arts plastiques</b>			
Investissement	T6 INV / T3	378	605 427
<b>Sous-total</b>		<b>378</b>	<b>605 427</b>
<b>Acquisitions et commandes publiques</b>			
FRAC - acquisitions	T6 INV	130 000	130 000
<b>Sous-total</b>		<b>130 000</b>	<b>130 000</b>
<b>Aides à la création et la diffusion</b>			
Aides aux projets	T6 FCT	77 000	77 000
Aides individuelles à la création	T6 FCT	29 500	29 500
Allocations d'installation d'atelier	T6 FCT	1 000	1 000
Résidences arts plastiques	T6 FCT	4 000	4 000
<b>Sous-total</b>		<b>111 500</b>	<b>111 500</b>
<b>Institutions et lieux de création et de diffusion</b>			
Centres d'art conventionnés	T6 FCT	301 000	301 000
FRAC - fonctionnement	T6 FCT	550 000	550 000
Investissement immobilier	T6 INV	27 670	17 670
<b>Sous-total</b>		<b>878 670</b>	<b>868 670</b>
<b>Total Arts plastiques</b>		<b>1 120 549</b>	<b>1 715 597</b>

<b>Total programme « Création »</b>		<b>10 241 159</b>	<b>10 761 927</b>
-------------------------------------	--	-------------------	-------------------

## Programme 175 : Patrimoines

	Titre	AE	CP
<b>Patrimoine monumental</b>			
<b>Entretien des Monuments Historiques appartenant à l'Etat</b>			
Objet mobilier	T3	194 170	297 212
Immeuble	T3	614 261	677 953
<b>Sous-total</b>		<b>808 431</b>	<b>975 165</b>
<b>Restauration des Monuments historiques appartenant à l'Etat</b>			
Etudes - Immeuble	T5	-8 799	21 013
Dispositifs de soutien MH	T5	-13 206	37 566
Immeubles	T5	4 337 691	4 052 742
Objets mobiliers	T5	13 287	17 916
<b>Sous-total</b>		<b>4 328 973</b>	<b>4 129 238</b>
<b>Entretien des Monuments historiques n'appartenant pas à l'Etat</b>			
Immeubles	T6 FCT	201 339	274 267
Objets mobiliers	T6 FCT	147 442	102 364
<b>Sous-total</b>		<b>348 781</b>	<b>376 631</b>
<b>Restauration des Monuments historiques n'appartenant pas à l'Etat</b>			
Immeubles classés publics	T6 INV	881 742	1 101 390
<b>Sous-total</b>		<b>881 742</b>	<b>1 101 390</b>
<b>Restauration des Monuments historiques appartenant à l'Etat</b>			
Immeubles	T5	96 227	1 538 668
<b>Sous-total</b>		<b>96 227</b>	<b>1 538 668</b>
<b>Restauration des Monuments historiques n'appartenant pas à l'Etat</b>			
Etude – Immeubles	T6 INV	60 787	41 676
Objets mobiliers	T6 INV	61 264	16 066
Immeubles classés publics	T6 INV	1 720 744	1 654 218
Immeubles inscrits publics	T6 INV	566 742	411 701
Immeubles classés privés	T6 INV	379 588	1 166 437
Immeubles inscrits privés	T6 INV	686 624	156 181
<b>Sous-total</b>		<b>3 475 749</b>	<b>3 446 279</b>
<b>Promotion et diffusion du patrimoine monumental</b>			
Promotion du patrimoine monumental	T6 FCT/INV	334 257	439 925
Organisation des événements publics	T6 FCT	492 300	492 300
Promotion du patrimoine photographique	T6 FCT	25 000	25 000
<b>Sous-total</b>		<b>851 557</b>	<b>957 225</b>
<b>Total</b>		<b>10 791 459</b>	<b>12 524 596</b>

<b>Architecture</b>			
<b>Qualité architecturale, abords, secteurs sauvegardés et espaces protégés</b>			
Travaux en espaces protégés	T6 INV	20 031	64 280
Etudes ZPPAUP-AVAP	T6 INV	76 188	25 259
Etudes secteur sauvegardé	T3	24 798	77 325
<b>Sous-total</b>		<b>121 017</b>	<b>166 864</b>
<b>Promotion, diffusion et sensibilisation à l'architecture</b>			
Villes et pays d'art et d'histoire	T6 FCT/INV	138 158	138 158
Structures de diffusion	T6 FCT	50 000	50 000
Organisation des événements publics	T3	107 000	107 000
<b>Sous-total</b>		<b>295 158</b>	<b>295 158</b>
<b>Total</b>		<b>416 175</b>	<b>462 022</b>



## Programme 175 : Patrimoines

	Titre	AE	CP
<b>Patrimoine des musées de France</b>			
<b>Musées de France - Construction, aménagement et entretien</b>			
Investissement bâtiments	T6 INV		226 007
<b>Sous-total</b>			<b>226 007</b>
<b>Recherche, connaissance, conservation, valorisation et promotion des collections</b>			
Expositions	T6 FCT	154 300	154 300
Autres dispositifs de recherche et promotion	T6 FCT/INV	83 351	83 351
Restauration et conservation préventive	T6 FCT/INV	94 218	94 218
<b>Sous-total</b>		<b>331 869</b>	<b>331 869</b>
<b>Acquisition et enrichissement des collections publiques</b>			
Intervention (investissement)	T6 INV	25 000	25 000
<b>Sous-total</b>		<b>25 000</b>	<b>25 000</b>
<b>Total</b>		<b>356 869</b>	<b>582 876</b>

<b>Patrimoine archivistique et célébrations nationales</b>			
<b>Recherche, connaissance, conservation, valorisation et promotion du patrimoine archivistique</b>			
Commémorations et célébrations nationales	T6 FCT	33 500	33 500
Valorisation et préservation	T6 FCT	53 500	53 500
<b>Sous-total</b>		<b>87 000</b>	<b>87 000</b>
<b>Archives territoriales - Construction, aménagement et entretien</b>			
Travaux bâtiments d'archives	T6 INV	250 000	
<b>Sous-total</b>		<b>250 000</b>	
<b>Total</b>		<b>337 000</b>	<b>87 000</b>

<b>Patrimoine linguistique</b>			
<b>Sensibilisation et développement des publics</b>			
Sensibilisation et développement des publics	T6 FCT	18 000	18 000
<b>Sous-total</b>		<b>18 000</b>	<b>18 000</b>
<b>Total</b>		<b>18 000</b>	<b>18 000</b>

<b>Patrimoine archéologique</b>			
<b>Recherche, connaissance et protection du patrimoine archéologique</b>			
Centres d'étude et de conservation	T6 INV	113 342	36 135
Fouilles archéologiques programmées	T6 INV	334 510	340 150
Recherche, acquisition réserve archéologique	T6 INV	394 299	164 845
Dépôts archéologiques	T5	14 912	11 424
<b>Sous-total</b>		<b>857 063</b>	<b>552 555</b>
<b>Promotion et diffusion du patrimoine archéologique</b>			
Promotion patrimoine archéologique	T6 FCT	72 682	72 682
<b>Sous-total</b>		<b>72 682</b>	<b>72 682</b>
<b>Promotion et diffusion du patrimoine archéologique</b>			
Promotion du patrimoine archéologique	T6 FCT/INV		61 090
<b>Sous-total</b>			<b>61 090</b>
<b>Total</b>		<b>929 746</b>	<b>686 326</b>

<b>Total programme « Patrimoines »</b>		<b>12 849 248</b>	<b>14 360 820</b>
--	--	-------------------	-------------------

## Programme 224 : Transmission des savoirs et démocratisation de la culture

	Titre	AE	CP
<b>Soutien aux établissements d'enseignement supérieur et insertion professionnelle</b>			
Bourses et aides	T6 FCT	48 615	48 615
Enseignement supérieur, insertion et formation professionnelle spectacle vivant (hors CPER)	T6 FCT	98 514	98 514
Enseignement supérieur, insertion et formation professionnelle – arts plastiques (hors CPER)	T6 FCT	402 968	402 968
Autres établissements d'enseignement supérieur	T6 FCT	105	105
<b>Total</b>		<b>550 202</b>	<b>550 202</b>

<b>Soutien à la démocratisation et à l'éducation artistiques et culturelles</b>			
Dispositifs partenariaux	T6 FCT	489 440	489 440
Projets fédérateurs	T6 FCT / INV	792 311	792 311
Actions cinéma	T6 FCT	208 200	208 200
Actions formation et documentation	T6 FCT	215 000	215 000
Programmes de sensibilisation	T6 FCT	123 142	123 142
Autres actions en faveur des pratiques amateurs	T6 FCT	263 420	263 420
Actions Culture/handicap	T6 FCT	16 800	16 800
Actions Culture/justice	T6 FCT	74 680	74 680
Actions Culture/santé	T6 FCT	35 630	35 630
Autres actions en faveur des publics spécifiques	T6 FCT	144 813	144 813
Lutte contre l'exclusion	T6 FCT	26 200	26 200
Nouvelles technologies et pratiques culturelles	T6 FCT / INV	20 500	20 500
Autres soutiens aux politiques territoriales	T6 FCT	311 660	311 660
Conventions territoriales	T6 FCT	120 000	120 000
Actions politique de la ville et monde rural	T6 FCT	117 169	117 169
<b>Total</b>		<b>2 958 965</b>	<b>2 958 965</b>

<b>Fonctions support</b>			
Fonctions immobilières	T3	17 483	8 053
Fonction formation	T3	13 333	13 783
Fonctions logistiques	T3 / T5	690 565	590 116
Action sociale	T3	64 591	64 693
Dépenses de personnel (hors rémunération)	T3	1 212	1 539
Fonction informatique	T3 / T5	100 090	95 425
<b>Total</b>		<b>887 274</b>	<b>773 610</b>

<b>Total Programme « Démocratisation, transmission »</b>		<b>4 396 441</b>	<b>4 282 777</b>
--	--	------------------	------------------

## Programme 334 : Livre et industries culturelles

	Titre	AE	CP
<b>Livre et lecture</b>			
<b>Développement de la lecture et des collections</b>			
Aides à la création littéraire	T6 FCT/INV	40 000	40 000
Structures régionale du livre	T6 FCT	286 452	286 452
Actions en faveur des publics spécifiques	T6 FCT	76 000	76 000
Developpement de la lecture - Manifestations	T6 FCT	77 202	77 202
Coopération et mise en réseau	T6 FCT	15 000	15 000
Médiathèques (dont aides à l'emploi)	T6 FCT	6 000	6 000
Formation continue	T6 FCT	9 000	9 000
Préservation et conservation	T6 FCT/INV	2 188	2 188
Acquisitions – Biblioth. municipales et FRRAB	T6 FCT	14 450	14 450
<b>Sous-total</b>		<b>526 292</b>	<b>526 292</b>
<b>Edition, librairie et professions du livre</b>			
Librairies / Structures collectives de librairies	T6 FCT/INV	16 000	16 000
Maisons d'édition / Structures collectives d'édition	T6 FCT	5 000	5 000
<b>Sous-total</b>		<b>21 000</b>	<b>21 000</b>
<b>Total</b>		<b>547 292</b>	<b>547 292</b>

<b>Industries culturelles</b>			
<b>Soutien dans le domaine du cinéma et protection du patrimoine cinématographique</b>			
Structuration & aide aux réseaux et associations	T6 FCT/INV	81 500	81 500
Manifestations cinéma	T6 FCT	28 300	28 300
Résidences et aides aux projets innovants	T6 FCT/INV	50 000	50 000
<b>Sous-total</b>		<b>159 800</b>	<b>159 800</b>
<b>Total</b>		<b>159 800</b>	<b>159 800</b>

<b>Total programme « Livre et industries culturelles »</b>		<b>707 092</b>	<b>707 092</b>
--	--	----------------	----------------



## Concours particulier pour les bibliothèques

Les crédits du concours particulier sont délégués, chaque année, par le ministère de l'Intérieur à la Préfecture de Région. La DRAC (conseiller livre et lecture avec, le cas échéant, l'appui de l'architecte conseil attaché au service Livre et lecture du ministère de la culture) apporte son expertise scientifique et technique aux projets et assure la gestion administrative et financière des dossiers. L'engagement comptable est assuré par la Préfecture de région.

### Pour mémoire :

2 599 345 € en 2012

2 531 559 € en 2013

2 755 061 € en 2014

### Chiffres clés 2015

**40 opérations** subventionnées sur **25 communes**

**9 423 238 €** = montant total prévisionnel des opérations hors taxe programmées en 2015

**3 838 262 €** = montant total des subventions État, soit 39,7% du total estimé des travaux

**1 788 478 €** = montant des subventions de l'État versées en 2015.

	Coût prévisionnel opération HT	Montant total subvention État	Subvention État 2015
<b>Cher</b>	18 925	6 624	6 624
<b>Eure-et-Loir</b>	1 850 514	837 393	511 153
<b>Indre</b>	1 579 352	646 963	158 309
<b>Indre-et-Loire</b>	4 557 510	1 813 626	891 658
<b>Loir-et-Cher</b>	1 122 557	412 716	99 794
<b>Loiret</b>	294 380	120 940	120 940
<b>Total</b>	<b>9 423 238</b>	<b>3 838 262</b>	<b>1 788 478</b>

### Pour en savoir sur le concours particulier pour les bibliothèques 2015 :

<http://www.culturecommunication.gouv.fr/Regions/Drac-Centre-Val-de-Loire/Ressources/Cartographie/Livre-Bibliotheques>