







Abords

Mur de soutènement en pierres

SCHEMA DE PRINCIPE			
1 – mur existant dégradé en moellons de pierres avec manques et dévers			
2 – dépose partielle, stockage par calibres, mise en place de matériaux drainant côté talus en amont et reconstruction à l'identique en pierres de pays			
3 – hypothèse de reconstruction à l'identique après mise en place d'un drainage			
4 – drainage barbacanes dans mur avec décaissement amont avec mise en place de matériaux drainant			
5 – mise en place d'un parement épais en pierres de pays d'épaisseur 20 à 30 cm avec fruit appuyé sur soutènement calculé en béton préfabriqué sur semelle créée			
6 – couverture en larges pierres (pas d'arase sommatale ni de dalle béton)			
Pas de béton apparent en parement Aucune couverture moulée en ciment	Barbacane à intégrer dans réservation avec motif en pierre de taille	Tri et réutilisation des pierres du mur existant et de matériaux locaux	