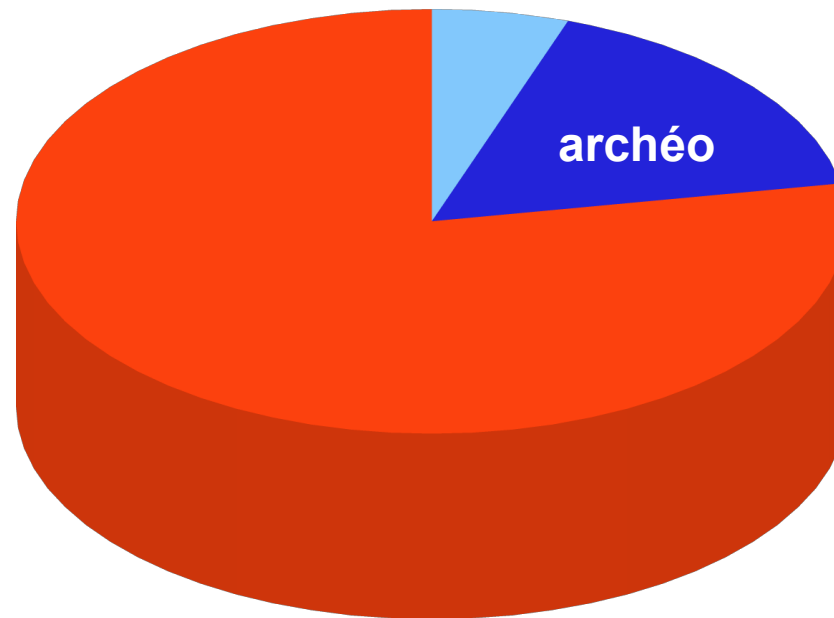


**État du récolement fin 2012
et perspectives 2014**


47 millions de biens à récolter... dont presque un quart par les musées nationaux (MCC)

10,4 millions d'objets à récolter pour les musées nationaux, dont 7,9 millions pour les 2 musées d'archéologie,... et 139.000 dépôts

36,6 millions d'objets à récolter pour les musées de France (hors musées nationaux)

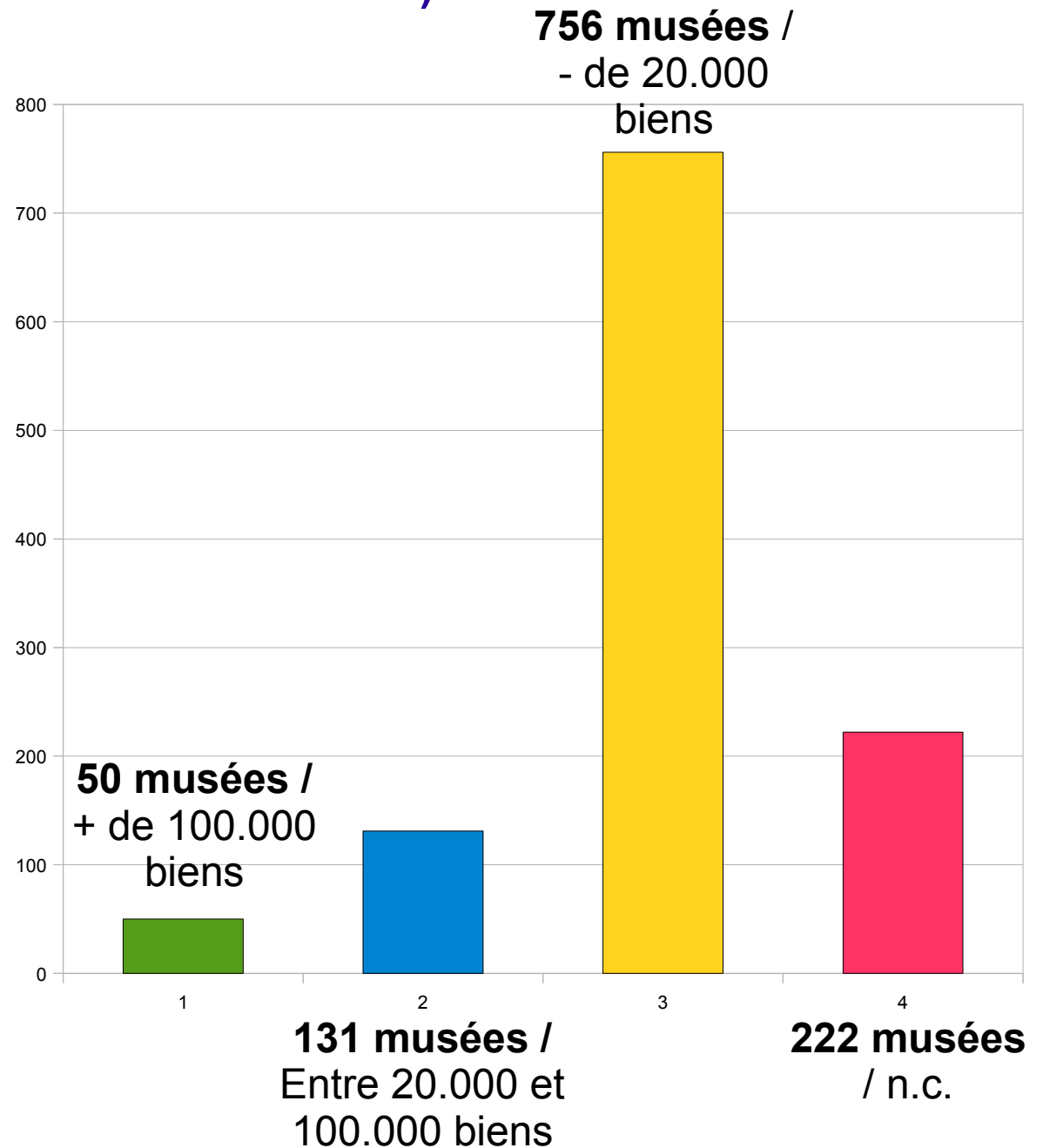


Un volume non déterminé d'œuvres appartenant aux musées nationaux dépendant d'autres ministères (non suivis par les indicateurs du MCC) et d'œuvres appartenant à 222 musées de France ne répondant pas à l'indicateur



L'inégalité des musées de France face au récolement (hors musées nationaux)

... des collections aux
volumes contrastés



L'inégalité des musées de France face au récolement (hors musées nationaux)

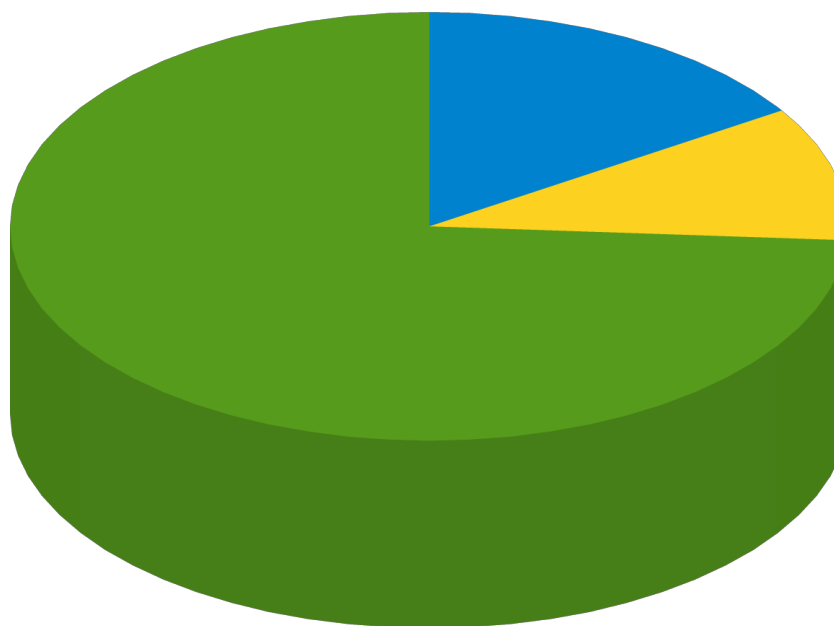
... ou comment **50 musées à eux seuls supportent les trois quarts du récolement**

**36,6 millions
de biens à récolement :**

27 millions (répartis
entre **50 musées**)

5,8 millions (répartis
entre **131 musées**)

3,7 millions (répartis
entre **756 musées**)



Taux d'avancement du récolement dans les musées de France (hors musées nationaux)

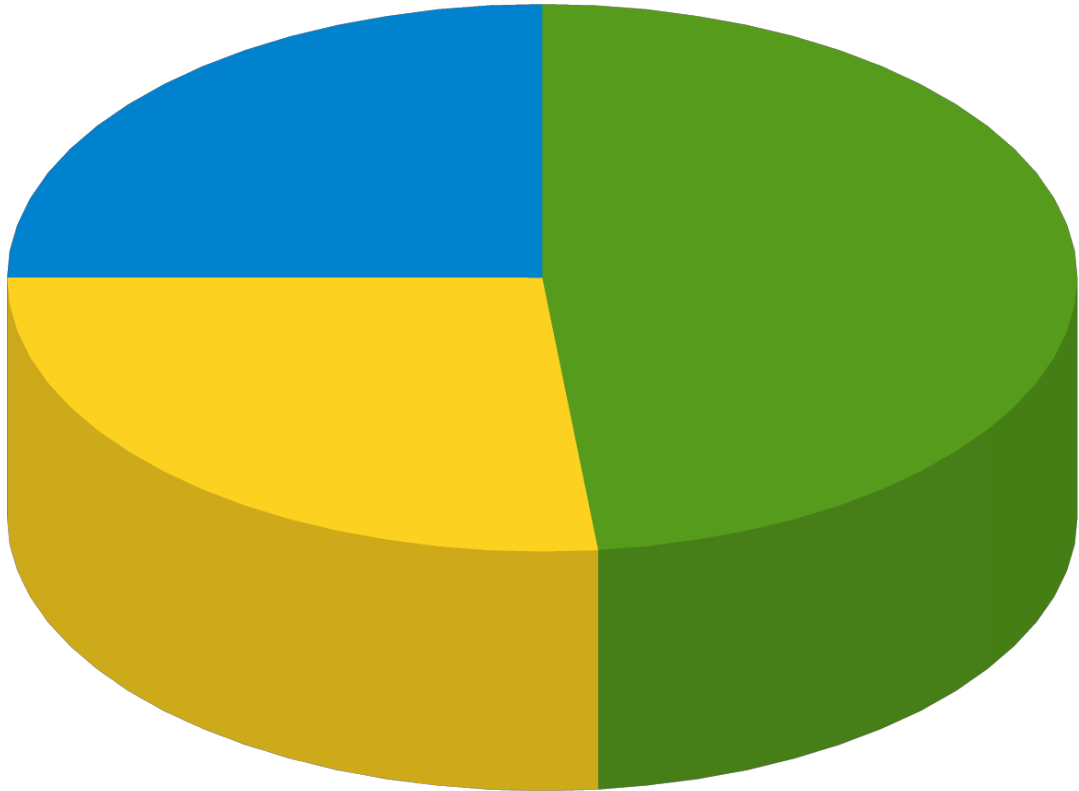
... un taux global peu significatif de 16 % environ à l'échelle nationale, qui atteint 41% pour les musées aux collections les moins nombreuses (- de 20.000 biens, soit 3 / 4 des musées)




	2012		
Volume à récoiler	36.600.000	9.700.000 (hors les 50 musées les + volumineux)	3.700.000 (pour les 756 musées les - volumineux)
Volume récoilé (en cumulé)	6.000.000	3.300.000 (hors les 50 musées les + volumineux)	1.500.000 (pour les 756 musées les - volumineux)
%	16,6 %	34 % (hors les 50 musées les + volumineux)	41,6 % (pour les 756 musées les - volumineux)

Volume récolté en fonction des musées

... **50 musées de France ont, à eux seuls, presque autant récolté que tous les autres** (hors musées nationaux)

**6 millions
de biens récoltés :**



-  **756 musées** / - de 20.000 biens
-  **131 musées** / Entre 20.000 et 100.000 biens
-  **50 musées** / + de 100.000 biens

Taux d'avancement du récolement des 41 musées nationaux du MCC

... un taux global de 34% qui atteint 54% si l'on retire les deux musées d'archéologie de St-Germain-en-Laye et des Eyzies-de-Tayac (qui totalisent à eux seuls près de 8 millions d'objets)

	2012	
Volume à récolement	10.400.000	2.500.000 (hors les 2 musées d'archéologie)
Volume récolement (en cumulé)	3.600.000	1.300.000 (hors les 2 musées d'archéologie)
%	34 %	54 % (hors les 2 musées d'archéologie)

Projection en juin 2014, et au rythme actuel, du récolement dans les musées de France (hors musées nationaux MCC)

... un taux de 46 % environ à l'échelle nationale (si l'on écarte les 50 musées les plus volumineux)

	2012		2014 (projection)	
Volume à récoiler	36.600.000	9.700.000 (hors les 50 musées les plus volumineux)	36.600.000	9.700.000 (hors les 50 musées les plus volumineux)
Volume récoilé (en cumulé)	6.000.000	3.300.000 (hors les 50 musées les plus volumineux)	8.400.000	4.500.000 (hors les 50 musées les plus volumineux)
%	16,6 %	34 %	23 %	46 %

Projection en juin 2014, et au rythme actuel, du récolement dans les 41 musées nationaux du MCC

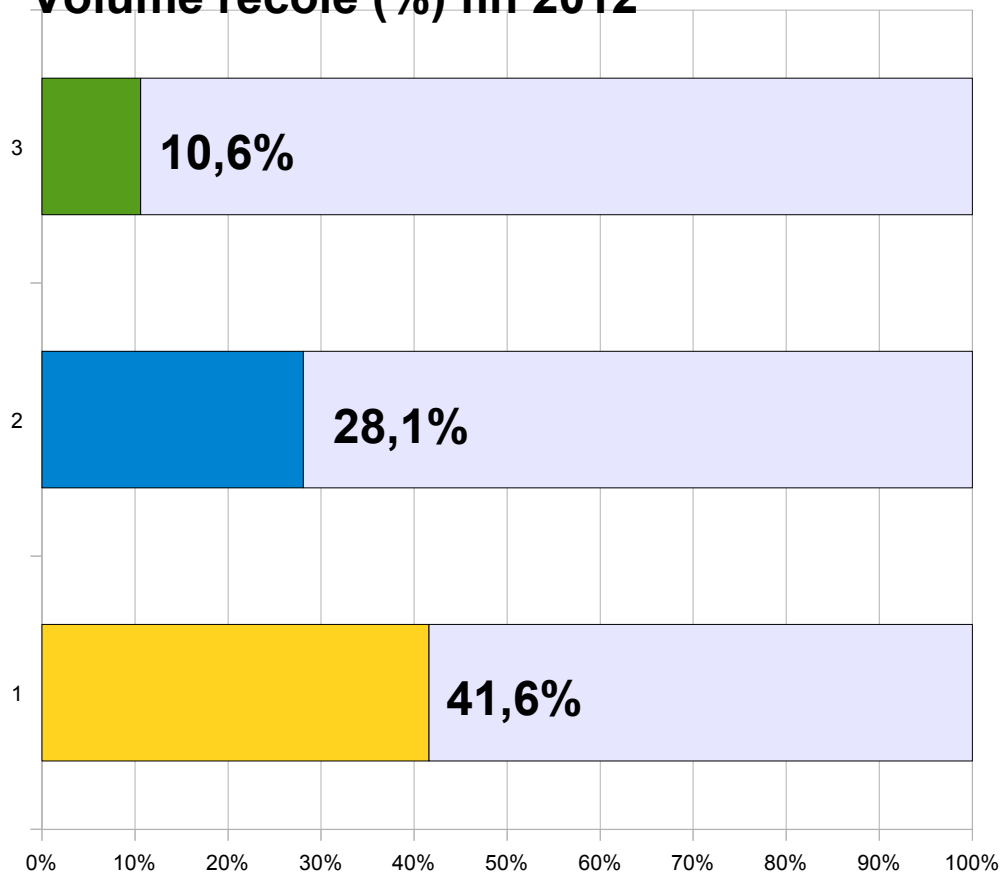
... un récolement achevé aux deux tiers (66 % environ) si l'on écarte les 2 musées d'archéologie

	2012		2014 (projection)	
Volume à récoiler	10.400.000	2.500.000 (hors les 2 musées d'archéologie)	10.400.000	2.500.000 (hors les 2 musées d'archéologie)
Volume récoilé (en cumulé)	3.600.000	1.300.000 (hors les 2 musées d'archéologie)	5.100.000	1.600.000 (hors les 2 musées d'archéologie)
%	34 %	54 %	49 %	66 %

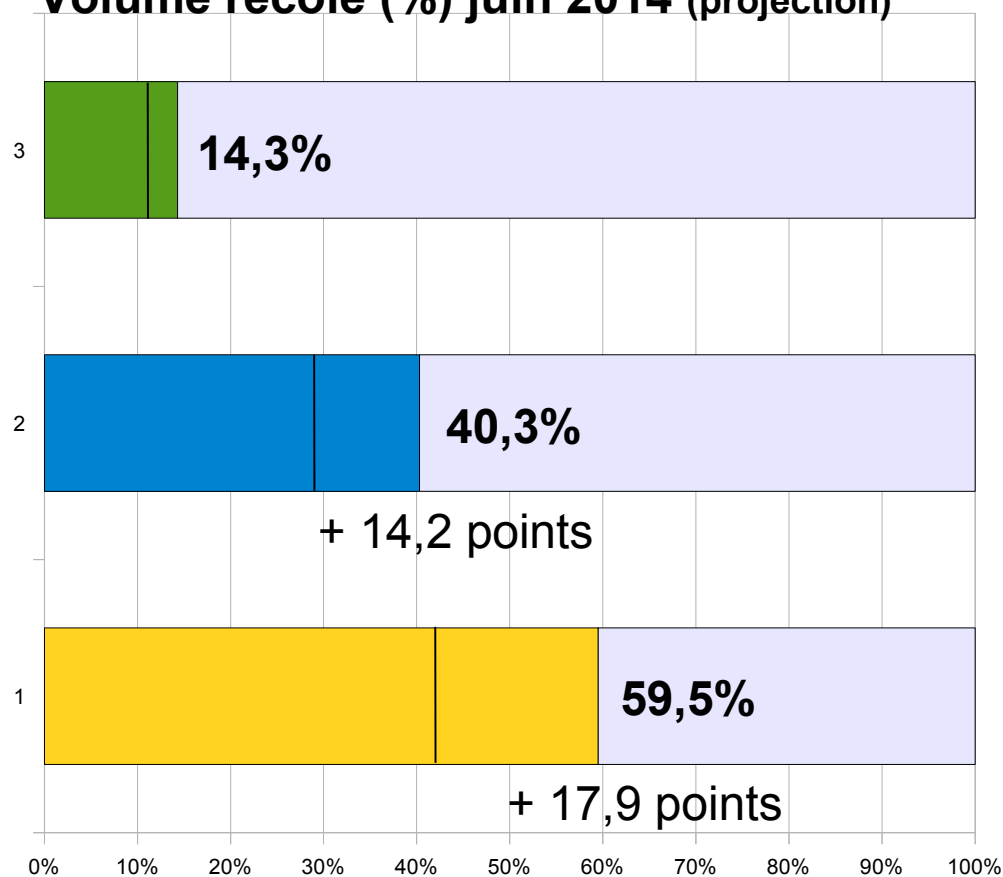
Situation du récolement des musées de France (hors musées nationaux) en juin 2014

... une accélération bienvenue mais tardive

Volume récolé (%) fin 2012



Volume récolé (%) juin 2014 (projection)



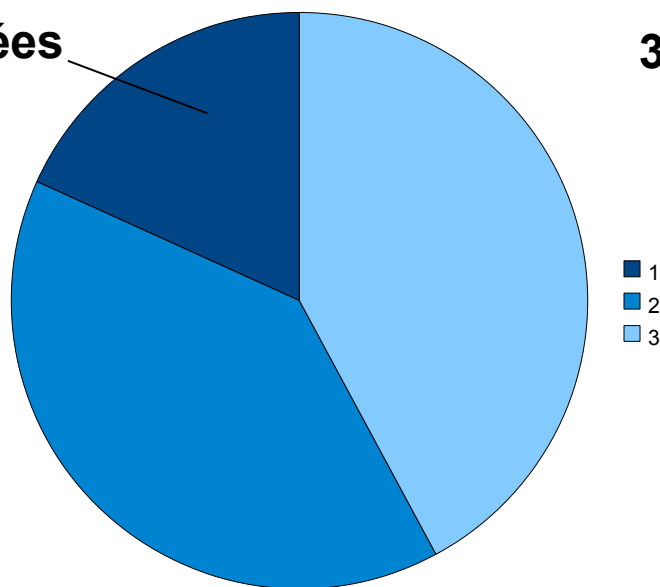
- + de 100.000 objets
- entre 20.000 et 100.000 objets
- - de 20.000 objets

Ventilation des musées de France (hors musées nationaux) en fonction de leur taux d'avancement en juin 2014 (projection)

... une augmentation sensible des musées ayant achevé ou presque, et parmi les très retardataires, une part significative qui peut encore terminer

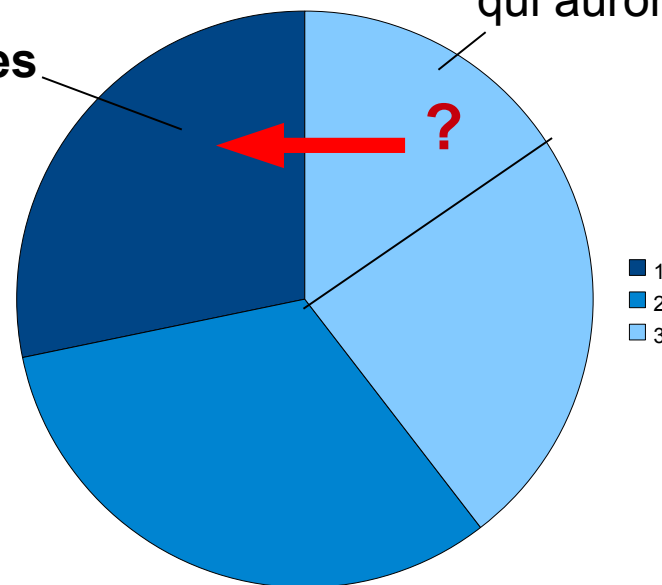
Fin 2012

211 musées



Juin 2014
(projection)

327 musées



Musées ayant – de 3000 objets, donc susceptibles de basculer parmi ceux qui auront terminé

