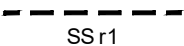












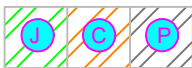











	Périmètre du Secteur Sauvegardé					
	Périmètre du Sous-Secteur réglementaire: dénomination du Sous-Secteur					
	Immeuble protégé au titre de la législation sur les Monuments Historiques					
	Périmètre de terrain protégé au titre de la législation sur les Monuments Historiques					
	Immeuble ou partie d'immeuble protégé au titre du PSMV, à conserver et à restaurer					
	Mur de clôture ou soutènement protégé au titre du PSMV, à conserver et à restaurer					
	Portail protégé au titre du PSMV, à conserver et à restaurer					
	Modification, Ecrêtement, Surélévation... à apporter aux immeubles protégés ou non protégés					
	Immeuble non protégé, pouvant être conservé et amélioré, ou remplacé					
	Immeuble ou partie d'immeuble dont la démolition ou la modification pourra être imposée à l'occasion d'opérations d'aménagement publiques ou privées					
	Emprise de construction imposée					
	Emprise de construction imposée à l'emplacement d'immeuble à démolir					
	Emprise de construction imposée à l'alignement dont la profondeur à compter de l'alignement n'est pas fixée					
	Clôture à réaliser ou remplacer à l'alignement					
	Espace soumis à protection particulières ou à prescriptions :					
	= jardin		= cour		= espace urbain	= à conserver
	= jardin		= cour		= espace urbain	= à aménager
	L'Aure: espace naturel à dominante aquatique à préserver					
	Emplacement réservé					
	Alignement nouveau					
	Passage sous porche ou cheminement piétonnier existant ou à créer					
	Linéaire Commercial					