

Atlas 2006 Départements et Régions d'Outre Mer

CARTOGRAPHIE REGIONALE
DES PRINCIPALES STRUCTURES
DU SPECTACLE VIVANT SUBVENTIONNEES
PAR LE MINISTERE DE LA CULTURE
ET DE LA COMMUNICATION

Antoine Chotard
Adrien Le Vaillant
juin 2008



Les liens hypertexte de cet atlas facilitent l'accès ses différentes parties,
il vous suffit de cliquer sur les [titres surlignés](#)



CHIFFRES CLES 2006

- Synthèse des financements du MCC et des collectivités territoriales [p.2](#)
- Répartition territoriale des aides MCC [p.4](#)

TERRITOIRE

- Repères socio-démographiques [p.5](#)
- Intercommunalité et indice de jeunesse [p.6](#)

LIEUX DE PRODUCTION ET DE DIFFUSION

- Localisation géographique des 16 lieux [p.7](#)
- Financements publics 2006 [p.8](#)

FESTIVALS

- Localisation géographique des 13 festivals [p.9](#)
- Financements publics 2006 [p.10](#)

EQUIPES ARTISTIQUES INDEPENDANTES

- Localisation géographique des 40 équipes [p.11](#)
- Type d'aides MCC accordées aux équipes [p.12](#)
- Financements publics 2006 [p.13](#)

LIEUX D'ENSEIGNEMENT ET DE FORMATION

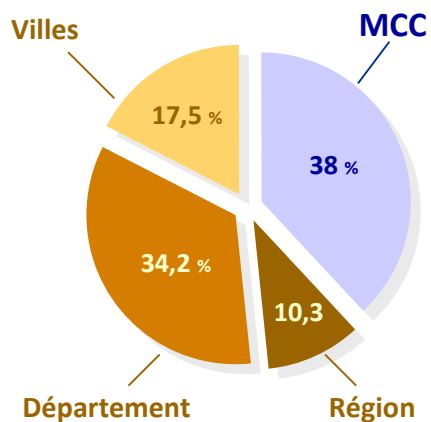
- Localisation géographique des 10 établissements [p.15](#)
- Financements publics 2006 [p.16](#)

RESSOURCES ET AUTRES RESEAUX

- Financements publics 2006 [p.17](#)

Chiffres-clés 2006 Martinique

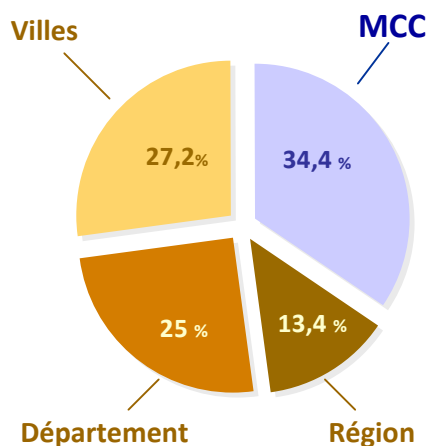
SYNTHESE DES FINANCEMENTS MCC
 ET COLLECTIVITES TERRITORIALES



	Total MCC	Total Financements publics	% MCC	% Région	% Département	% Ville	% Total
	en euros	en euros					
Aucun lieu de PRODUCTION - CREATION	0	0					
4 lieux de DIFFUSION	976 500	2 246 486	43,5	0,9	38,4	17,2	100
1 Scène nationale	800 000	1 638 470	48,8	0,0	51,2	0,0	100
1 Scène de musiques actuelles (SMAC)	99 500	176 500	56,4	11,3	1,7	30,6	100
2 Autres lieux de diffusion	77 000	431 516	17,8	0,0	5,1	77,0	100
3 FESTIVALS	17 000	213 993	7,9	12,1	10,7	69,2	100
1 Musique	7 000	31 000	22,6	25,8	25,8	25,8	100
1 Danse	5 000	55 000	9,1	18,2	18,2	54,5	100
1 Pluridisciplinaire	5 000	127 993	3,9	6,3	3,9	85,9	100
8 EQUIPES ARTISTIQUES INDEPENDANTES	305 000	605 224	50,4	41,3	5,6	2,7	100
1 Musiques actuelles	8 000	8 000	100,0	0,0	0,0	0,0	100
5 Cies Théâtre	245 000	495 800	49,4	41,5	5,8	3,2	100
2 Cies Chorégraphiques	52 000	101 424	51,3	43,8	4,9	0,0	100
SOUS-TOTAL CREATION - PROD / DIFFUSION / FESTIVAL / EQUIPES	1 298 500	3 065 703	42,4	9,7	30,0	18,0	100
2 lieux d'ENSEIGNEMENT et de FORMATION	65 000	197 993	32,8	4,0	2,5	60,6	100
2 Autres lieux d'enseignement	65 000	197 993	32,8	4,0	2,5	60,6	100
1 lieu de RESSOURCES et AUTRES RESEAUX	92 000	566 138	16,3	15,7	68,0	0,0	100
1 Centre culturel de rencontre	92 000	566 138	16,3	15,7	68,0	0,0	100
SOUS-TOTAL ENSEIGNEMENT / RESSOURCES et AUTRES RESEAUX	157 000	764 131	20,5	12,7	51,1	15,7	100
TOTAL ensemble des réseaux et programmes	1 455 500	3 829 834	38,0	10,3	34,2	17,5	100

Chiffres-clés 2006 Guadeloupe

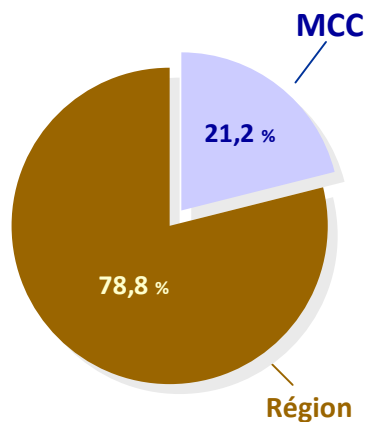
SYNTHESE DES FINANCEMENTS MCC
 ET COLLECTIVITES TERRITORIALES



	Total MCC	Total Financements publics	% MCC	% Région	% Département	% Ville	% Total
	en euros	en euros					
Aucun lieu de PRODUCTION - CREATION	0	0					
3 lieux de DIFFUSION	870 666	2 800 947	31,1	13,8	27,1	28,0	100
1 Scène nationale	743 416	1 666 296	44,6	12,9	42,5	0,0	100
2 Autres lieux de diffusion	127 250	1 134 651	11,2	15,1	4,4	69,2	100
4 FESTIVALS	50 000	80 000	62,5	0,0	0,0	37,5	100
4 Musiques actuelles	50 000	80 000	62,5	0,0	0,0	37,5	100
7 EQUIPES ARTISTIQUES INDEPENDANTES	126 875	165 375	76,7	13,9	2,7	6,7	100
5 Cies Théâtre	106 875	121 875	87,7	12,3	0,0	0,0	100
2 Cies Chorégraphiques	20 000	43 500	46,0	18,4	10,3	25,3	100
SOUS-TOTAL CREATION - PROD / DIFFUSION / FESTIVAL / EQUIPES	1 047 541	3 046 322	34,4	13,4	25,0	27,1	100
Aucun lieu d'ENSEIGNEMENT et de FORMATION	0	0					
Aucun lieu de RESSOURCES et AUTRES RESEAUX	0	0					
SOUS-TOTAL ENSEIGNEMENT / RESSOURCES et AUTRES RESEAUX	0	0					
TOTAL ensemble des réseaux et programmes	1 047 541	3 046 322	34,4	13,4	25,0	27,2	100

Chiffres-clés 2006 Guyane

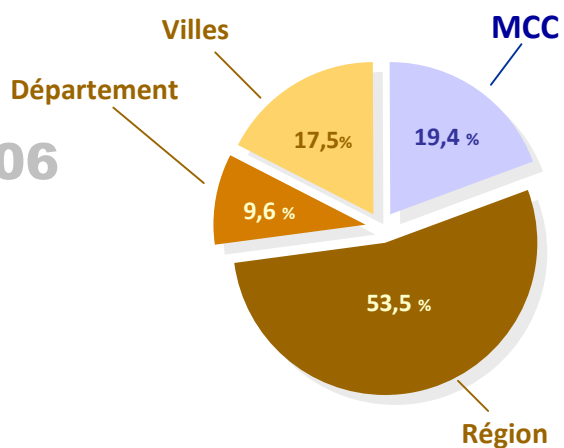
SYNTHÈSE DES FINANCEMENTS MCC
 ET COLLECTIVITES TERRITORIALES



	Total MCC	Total Financements publics	% MCC	% Région	% Département	% Ville	% Total
en euros							
Aucun lieu de PRODUCTION - CREATION	0	0					
2 lieux de DIFFUSION	110 000	130 000	84,6	15,4	0,0	0,0	100
1 Scène de musiques actuelles (SMAC)	70 000	70 000	100,0	0,0	0,0	0,0	100
1 Autre lieu de diffusion	40 000	60 000	66,7	33,3	0,0	0,0	100
5 FESTIVALS	47 000	47 000	100,0	0,0	0,0	0,0	100
2 Musique	10 000	10 000	100,0	0,0	0,0	0,0	100
1 Musique / art lyrique	15 000	15 000	100,0	0,0	0,0	0,0	100
1 Musiques actuelles	7 000	7 000	100,0	0,0	0,0	0,0	100
1 Théâtre	15 000	15 000	100,0	0,0	0,0	0,0	100
2 Pluridisciplinaire	0	0	100,0	0,0	0,0	0,0	100
13 EQUIPES ARTISTIQUES INDEPENDANTES	262 500	262 500	100,0	0,0	0,0	0,0	100
2 Ensembles musicaux de musiques actuelles	16 000	16 000	100,0	0,0	0,0	0,0	100
6 Cies Théâtre et spectacles	111 000	111 000	100,0	0,0	0,0	0,0	100
5 Théâtre	18 500	18 500	100,0	0,0	0,0	0,0	100
1 Marionnettes, Mime, conte...	117 000	117 000	100,0	0,0	0,0	0,0	100
5 Cies Chorégraphiques	0	0	100,0	0,0	0,0	0,0	100
SOUS-TOTAL CREATION - PROD / DIFFUSION / FESTIVAL / EQUIPES	419 500	439 500	95,4	4,6	0,0	0,0	100
4 lieux d'ENSEIGNEMENT et de FORMATION	77 000	1 902 262	4,0	96,0	0,0	0,0	100
1 Ecole nationale de musique (ENM)	10 000	1 814 662	0,6	99,4	0,0	0,0	100
1 Ecole de musique agréée (EMA)	10 000	10 000	100,0	0,0	0,0	0,0	100
2 Autres lieux de formation et/ou d'insertion	57 000	77 600	73,5	26,5	0,0	0,0	100
Aucun lieu de RESSOURCES et AUTRES RESEAUX	0	0					
SOUS-TOTAL ENSEIGNEMENT / RESSOURCES et AUTRES RESEAUX	77 000	1 902 262	4,0	96,0	0,0	0,0	100
TOTAL ensemble des réseaux et programmes	496 500	2 341 762	21,2	78,8	0,0	0,0	100

Chiffres-clés 2006 Réunion

SYNTHÈSE DES FINANCEMENTS MCC
 ET COLLECTIVITES TERRITORIALES



	Total MCC	Total Financements publics	% MCC	% Région	% Département	% Ville	% Total
en euros							
1 lieux de PRODUCTION - CREATION	694 080	1 555 470	44,6	17,6	14,7	23,0	
1 Centre dramatique régional (CDR)	694 080	1 555 470	44,6	17,6	14,7	23,0	100
6 lieux de DIFFUSION	633 576	2 788 612	22,7	20,5	17,5	39,3	100
2 Scènes conventionnées	423 826	1 518 326	27,9	22,1	27,3	22,7	100
2 Scènes de musiques actuelles (SMAC)	140 087	1 048 896	13,4	20,1	4,8	61,7	100
2 Autres lieux de diffusion	69 663	221 390	31,5	11,2	10,4	47,0	100
1 FESTIVAL	15 000	33 976	44,1	0,0	0,0	55,9	100
1 Pluridisciplinaire	15 000	33 976	44,1	0,0	0,0	55,9	100
13 EQUIPES ARTISTIQUES INDEPENDANTES	436 274	1 610 945	27,1	29,8	24,2	18,9	100
9 Cies Théâtre et spectacles	264 120	955 571	27,6	32,8	23,0	16,6	100
8 Théâtre	60 000	107 720	55,7	18,6	23,2	2,5	100
1 Marionnettes, Mime, conte...	112 154	547 654	20,5	26,8	26,5	26,2	100
4 Cies Chorégraphiques	0	0	100,0	0,0	0,0	0,0	100
SOUS-TOTAL CREATION - PROD / DIFFUSION / FESTIVAL / EQUIPES	1 778 930	5 989 003	29,7	22,1	18,5	29,7	100
4 lieux d'ENSEIGNEMENT et de FORMATION	319 371	5 278 289	6,1	88,9	0,1	4,9	100
1 Conservatoire national de région (CNR)	289 102	4 906 260	5,9	94,1	0,0	0,0	100
3 Autres lieux d'enseignement	30 269	372 029	8,1	19,7	2,0	70,2	100
1 lieu de RESSOURCES et AUTRES RESEAUX	156 492	359 674	43,5	55,1	1,4	0,0	100
1 Pôle régional des musiques actuelles	156 492	359 674	43,5	55,1	1,4	0,0	100
SOUS-TOTAL ENSEIGNEMENT / RESSOURCES et AUTRES RESEAUX	475 863	5 637 963	8,4	86,7	0,2	4,6	100
TOTAL ensemble des réseaux et programmes	2 254 793	11 626 966	19,4	53,5	9,6	17,5	100

Chiffres-clés 2006 (2)

REPARTITION TERRITORIALE DES AIDES MCC

	Subventions allouées			Euros par habitants			Répartition financière sur les DOM ROM (Total MCC)
	Total MCC	Subventions DRAC	Crédits centraux	Total MCC	Subventions DRAC	Crédits centraux	
Subventions MCC France entière	648 048 180	323 422 924	324 625 256	10,3	5,1	5,2	
Subventions MCC sur les DOM-ROM	5 254 334	5 228 784	25 550	2,9	2,9	0,0	100%
Subventions MCC en Martinique	1 455 500	1 455 500	0	3,6	3,6	0,0	28%
Subventions MCC en Guadeloupe	1 047 541	1 047 541	0	2,3	2,3	0,0	20%
Subventions MCC en Guyane	496 500	496 500	0	2,5	2,5	0,0	9%
Subventions MCC en Réunion	2 254 793	2 229 243	25 550	2,9	2,8	0,03	43%

Sources : les DRAC Guadeloupe / Martinique / Guyane / Réunion / DMDTS - 2006

Territoire (1)

REPERES SOCIO-DEMOGRAPHIQUES

Sources : Insee, Recensements de la population, Estimations de population 1999/2006

CHIFFRES-CLES
 par DOM-ROM

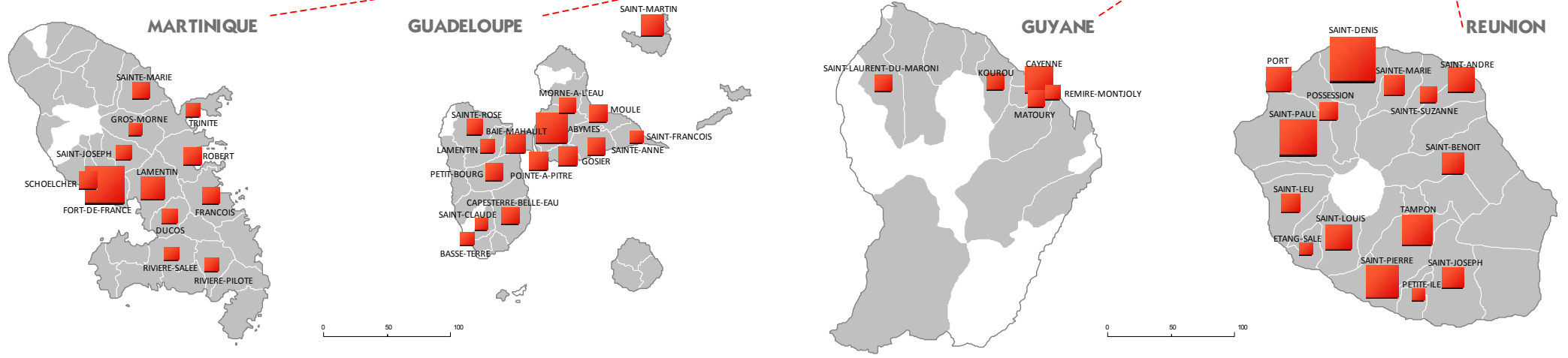
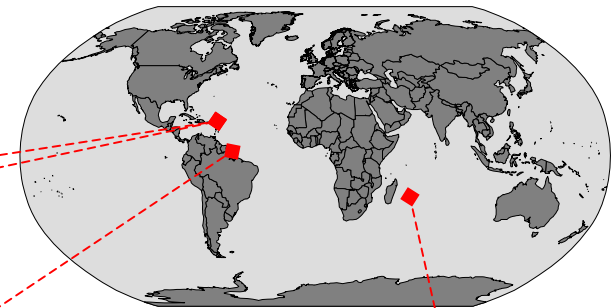
	Préfectures	Population sans double compte (estimations localisées au 01/01/2006)	Variation de la population entre 1999 et 2006	Villes de + de 10 000 hab. (RGP 1999)	Chômage (estimation au 31/01/2007)	Revenu salarial moyen en 2005	Emploi salarié par secteur d'activité (au 31/12/2006)				
							Agriculture	Industrie	Construction	Tertiaire	TOTAL
971 Guadeloupe	POINTE-A-PITRE	447 002	+ 6,1%	15	nd	16 929 €	2,1%	6,9%	6,6%	84,4%	100%
972 Martinique	FORT-DE-FRANCE	399 002	+ 4,8%	12	nd	17 328 €	4,6%	7,6%	6,2%	81,6%	100%
973 Guyane	CAYENNE	201 996	+ 29,7%	5	nd	19 011 €	2,0%	8,5%	6,8%	82,7%	100%
974 Réunion	SAINT-DENIS	783 996	+ 11,4%	15	nd	15 832 €	1,6%	7,3%	8,6%	82,5%	100%
DOM ROM		1 831 996	+ 10,2%	47	-	17 275 €	2,5%	7,3%	7,4%	82,8%	100%
	France métrop.	61 167 000	+ 4,6%		8,4%	17 840 €	3,3%	15,4%	6,6%	74,7%	

STRUCTURATION URBAINE
 du Départements et Régions d'Outre Mer

Population des communes de + de 10 000 habitants (RGP 99)

- 100 000
- 50 000
- 25 000
- 10 000

Cantons des Régions et départements d'Outre Mer



Territoire (2)

INTERCOMMUNALITE et INDICE DE JEUNESSE

COMMUNAUTES D'AGGLOMERATION et PAYS
du Départements et Régions d'Outre Mer
au 1er janvier 2007

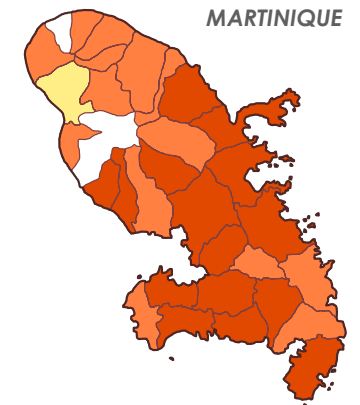
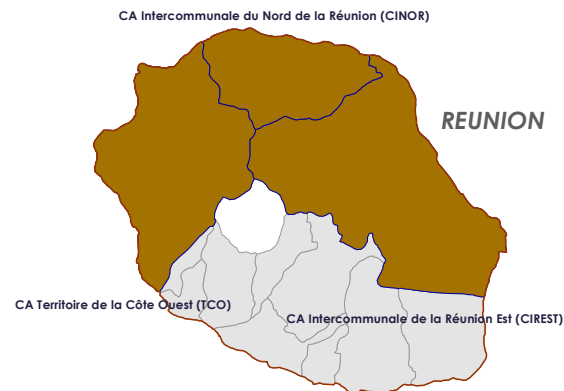
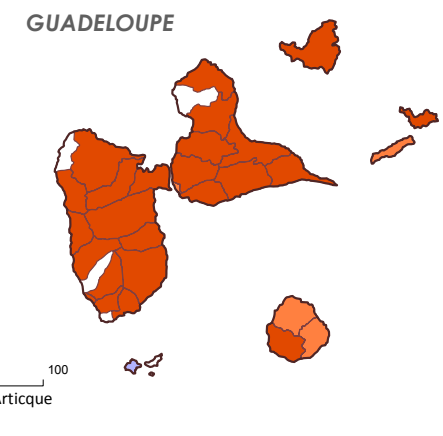
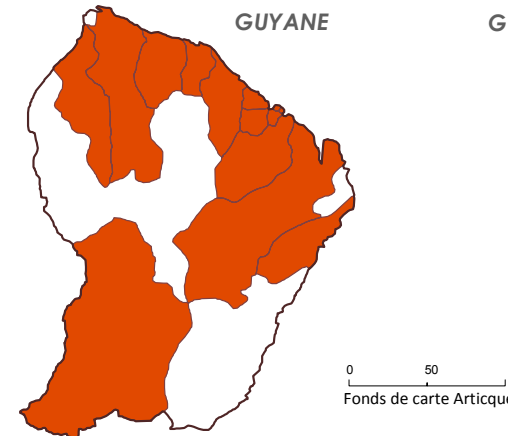
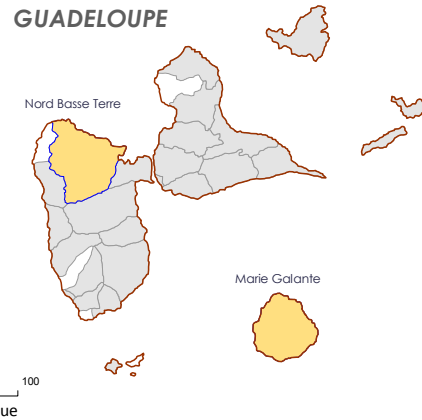
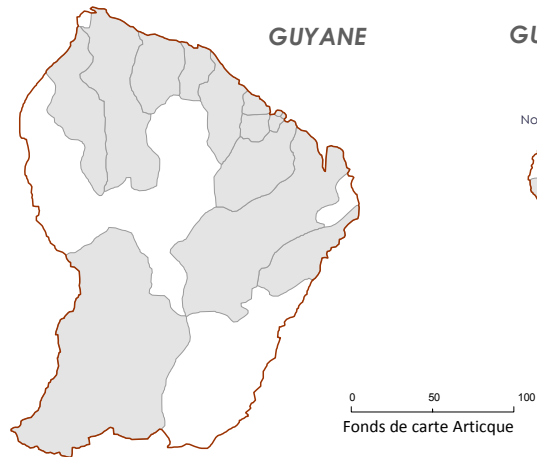
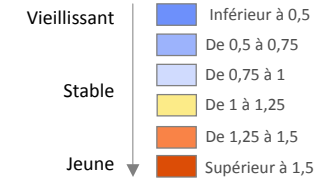
Retrouvez les fiches d'identité
des Régions sur le site d'ETD
www.paysagglomerations.com

Communautés
d'agglomération (CA)
Pays

INDICE DE JEUNESSE

en Départements et Régions d'Outre Mer - 1999

L'indice de jeunesse mesure le rapport entre
les moins de 20 ans et les plus de 60 ans.
Plus le chiffre de ce rapport est élevé plus la
population est jeune.

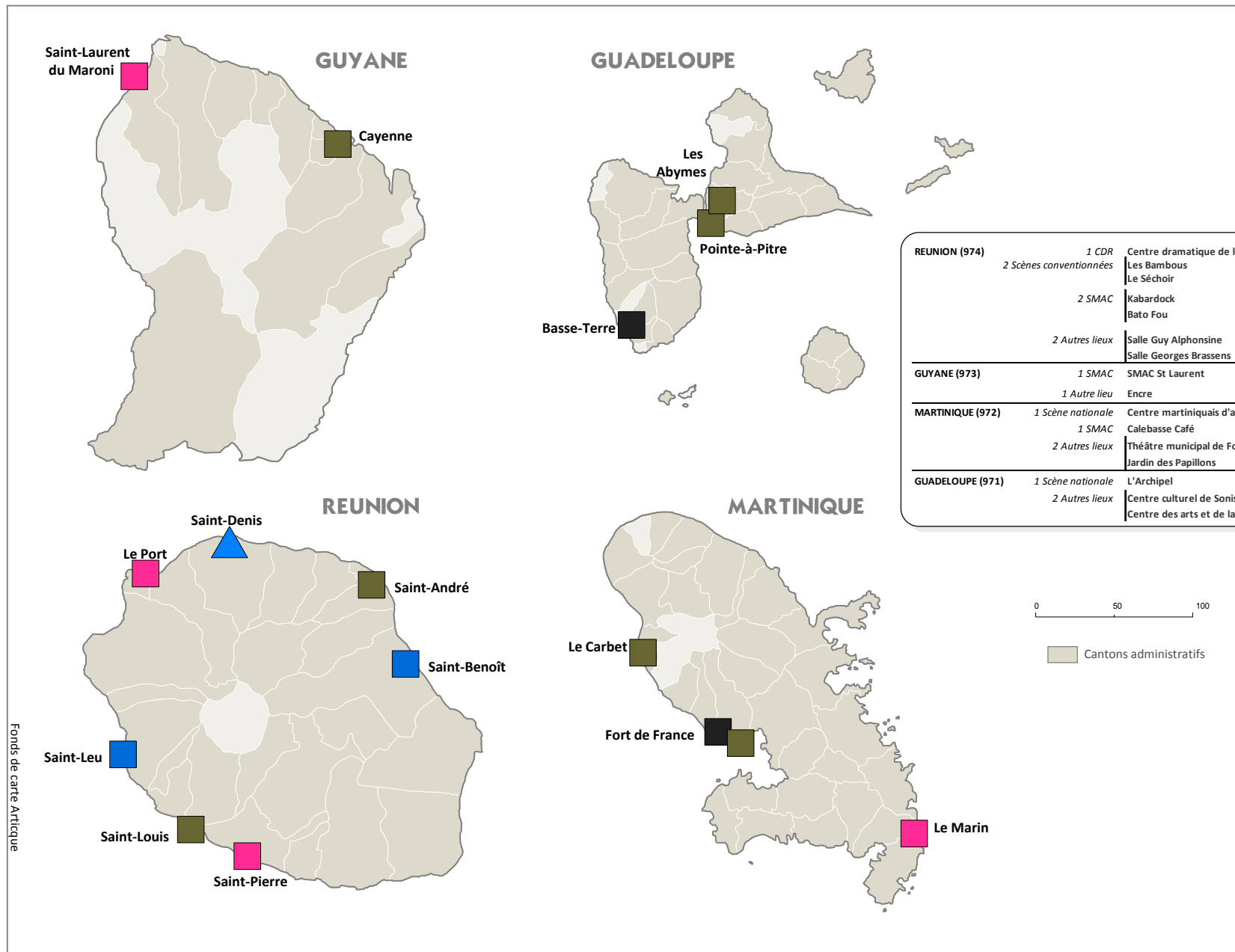


Sources : Zonages des Régions - DIACT 2008

Sources : Insee (Recensements de la population, État Civil, Estimations de population 1999)

Lieux de production et de diffusion (1)

LOCALISATION GEOGRAPHIQUE DES 16 LIEUX



1 CDR
2 Scènes nationales
2 Scènes conventionnées
4 SMAC
7 Autres lieux de diffusion

REUNION (974)	1 CDR	Centre dramatique de l'Océan Indien	cdoi-reunion.com	SAINT DENIS de la REUNION
	2 Scènes conventionnées	Les Bambous	-	ST BENOIT
		Le Séchoir	www.lesechoir.com	ST LEU
	2 SMAC	Kabardock	www.kabardock.com	Le Port
Bato Fou		-	ST PIERRE	
2 Autres lieux	Salle Guy Alphon sine	-	ST ANDRE	
	Salle Georges Brassens	-	ST LOUIS	
GUYANE (973)	1 SMAC	SMAC St Laurent	-	Saint Laurent du Maroni
	1 Autre lieu	Encre	-	CAYENNE
MARTINIQUE (972)	1 Scène nationale	Centre martiniquais d'action culturelle	www.cmac.asso.fr	Fort de France
	1 SMAC	Calebasse Café	www.calebasse.com	Le Marin
	2 Autres lieux	Théâtre municipal de Fort de France	-	Fort de France
		Jardin des Papillons	www.jardinsdespapillons.fr	LE CARBET
GUADELOUPE (971)	1 Scène nationale	L'Archipel	www.larchipel.com	BASSE-TERRE
	2 Autres lieux	Centre culturel de Sonis	-	Les Abymes
		Centre des arts et de la culture	www.centredesarts.fr	Pointe-à-Pitre

0 50 100

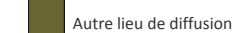
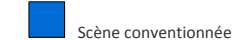
■ Cantons administratifs

Typologie des équipements de :

- Production

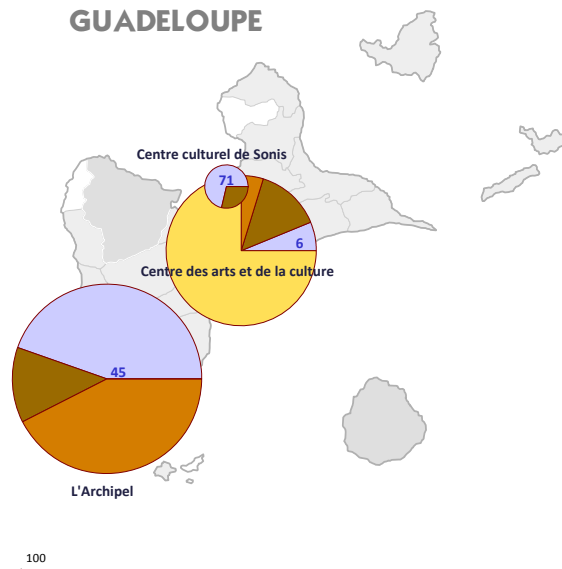
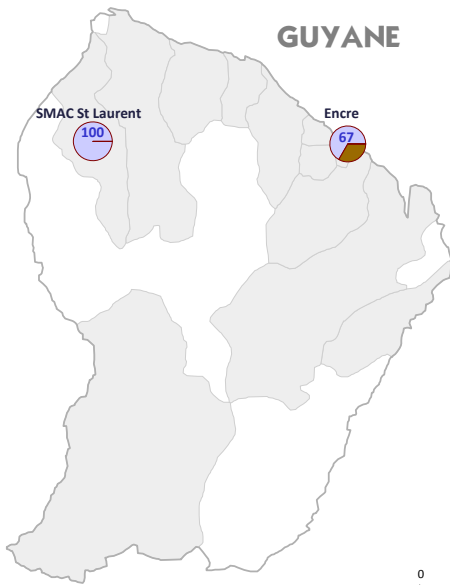


- Diffusion

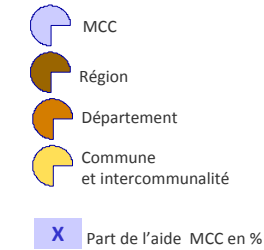


Lieux de production et de diffusion (2)

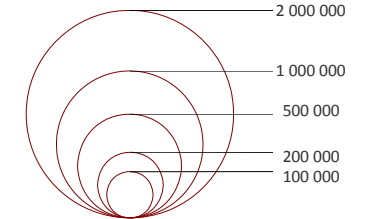
FINANCEMENTS PUBLICS 2006



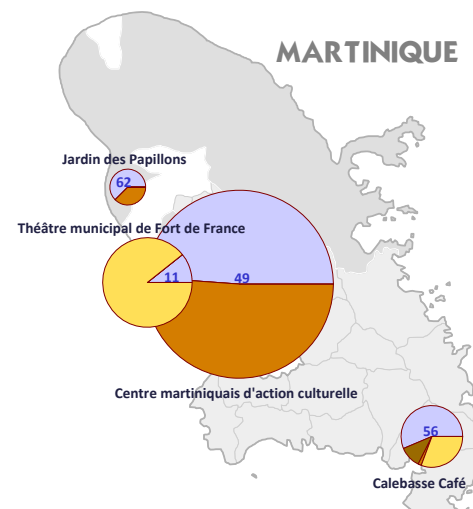
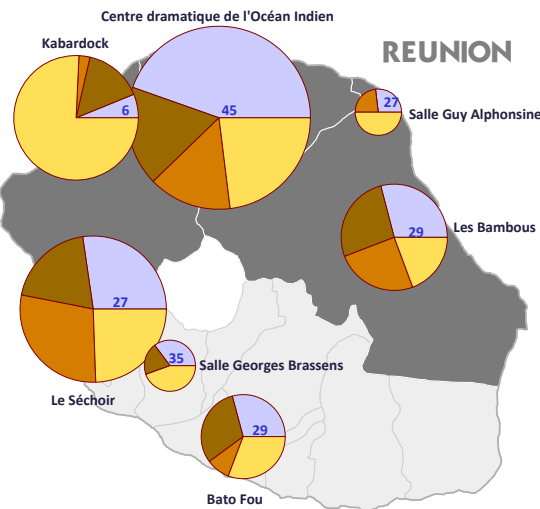

Répartition des aides publiques



Montant des aides publiques MCC et collectivités territoriales en euros



Intercommunalité



CHIFFRES-CLES

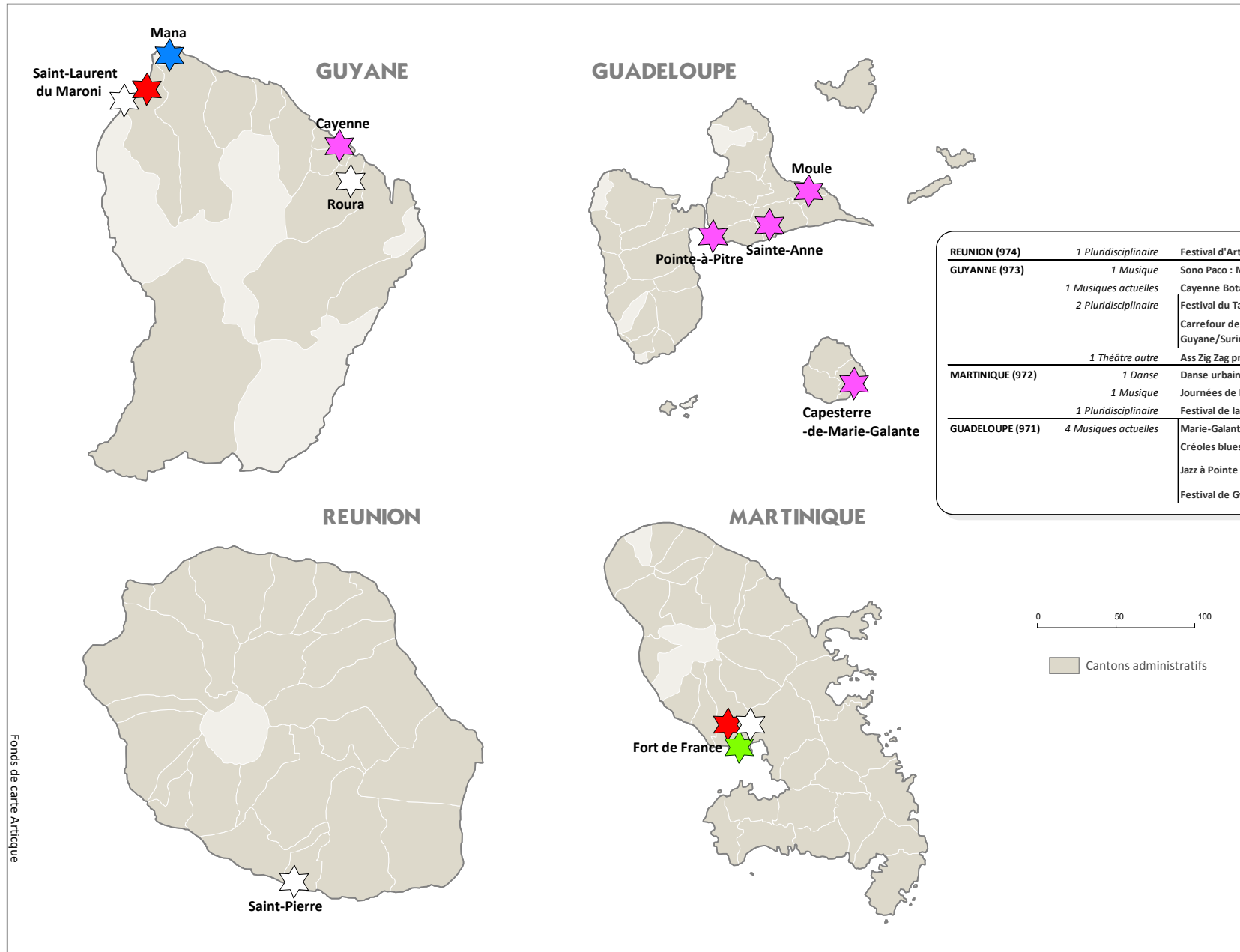
-1 lieu de production
-15 lieux de diffusion

	MCC						Total	
	en euros	Total Subv.publiques	MCC	Région	Départ.	Ville	Autres Coll. T	Total
		en euros	%	%	%	%	%	%
1 CDN								
Centre dramatique de l'Océan Indien	694 080	1 555 470	45	18	15	23	0	100
Moyenne nationale 2006 par CDN	1 707 011	2 969 966	58	8	7	27	0	100
2 Scènes nationales								
	1 543 416	3 304 766	47	6	47	0	0	100
Moyenne nationale 2006 par Sc.Nat	727 963	2 254 935	32	9	12	47	0	100
L'Archipel	743 416	1 666 296	45	13	43	0	0	100
Centre martiniquais d'action culturelle	800 000	1 638 470	49	0	51	0	0	100
2 Scènes conventionnées								
	423 826	1 518 326	28	22	27	23	0	100
Moyenne nationale 2006 par Sc.Conv	404 700	867 338	12	30	14	64	0	100
Les Bambous	152 550	524 050	29	27	25	19	0	100
Le Séchoir	271 276	994 276	27	20	29	24	0	100
4 SMAC								
	309 587	1 295 396	24	18	4	54	0	100
Moyenne nationale 2006 par SMAC	58 912	292 231	20,2	12,7	9,4	45,3	12,4	100
SMAC St Laurent	70 000	70 000	100	0	0	0	0	100
Calebasse Café	99 500	176 500	56	11	2	31	0	100
Kabardock	44 354	720 854	6	15	3	76	0	100
Bato Fou	95 733	328 042	29	31	9	31	0	100
7 Autres de lieux de diffusion								
	313 913	1 847 557	17	12	5	66	0	100
Moyenne nationale 2006 par Autres lieux diffusion	202 974	489 768	41,4	9,8	9,3	39,4	0	100
Centre culturel de Sonis	62 250	87 250	71	29	0	0	0	100
Centre des arts et de la culture	65 000	1 047 401	6	14	5	75	0	100
Encre	40 000	60 000	67	33	0	0	0	100
Théâtre municipal de Fort de France	40 000	372 299	11	0	0	89	0	100
Jardin des Papillons	37 000	59 217	62	0	38	0	0	100
Salle Guy Alphonsine	27 000	100 000	27	0	23	50	0	100
Salle Georges Brassens	42 663	121 390	35	20	0	44	0	100
Financement public 16 équipements	3 284 822	9 521 515	34	13	25	28	0	100

Fonds de carte Artique

Festivals (1)

LOCALISATION GEOGRAPHIQUE DES 13 FESTIVALS



2 Musique / Art lyrique
5 Musiques actuelles
1 Conte
1 Danse
4 Pluridisciplinaire

REUNION (974)	1 Pluridisciplinaire	Festival d'Arts Métais	-	ST PIERRE
GUYANNE (973)	1 Musique	Sono Paco : Mega mov de l'Ouest	www.sonopaco.skyrock.com	Saint Laurent du Maroni
	1 Musiques actuelles	Cayenne Botanik Jazz Festival	-	Cayenne
	2 Pluridisciplinaire	Festival du Tambour	-	Roura
		Carrefour des échanges culturels Guyane/Suriname	-	Saint Laurent du Maroni
	1 Théâtre autre	Ass Zig Zag prod : la nuit du conte	www.zigzagprod.fr	Mana
MARTINIQUE (972)	1 Danse	Danse urbaine	-	Fort de France
	1 Musique	Journées de la Harpe	www.aiharpe.org	Fort de France
	1 Pluridisciplinaire	Festival de la ville de Fort-de-France	-	Fort de France
GUADELOUPE (971)	4 Musiques actuelles	Marie-Galante Terre de blues	www.terredeblues.com	Capesterre-de-Marie-Galante
		Créoles blues	-	Moule
		Jazz à Pointe à Pitre	www.festivaldejazdepoina-a-pitre.blogspot.com	Pointe-à-Pitre
		Festival de Gwoka	-	Sainte Anne

0 50 100

Cantons administratifs

Typologie des festivals

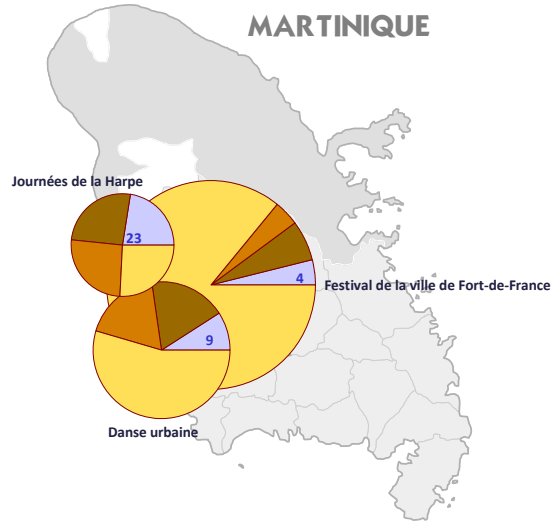
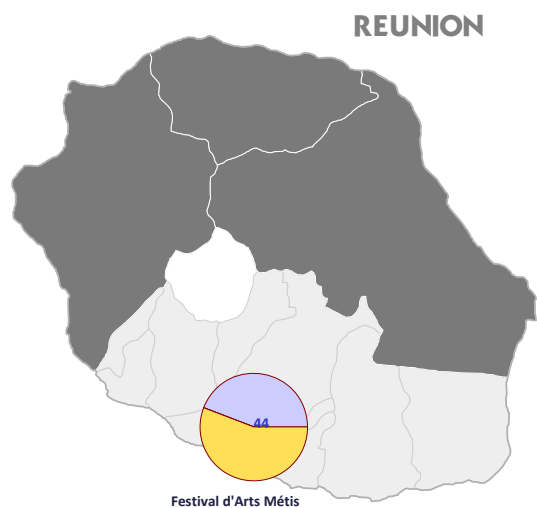
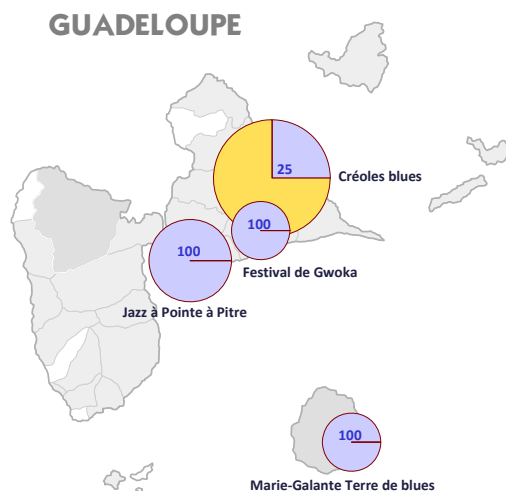
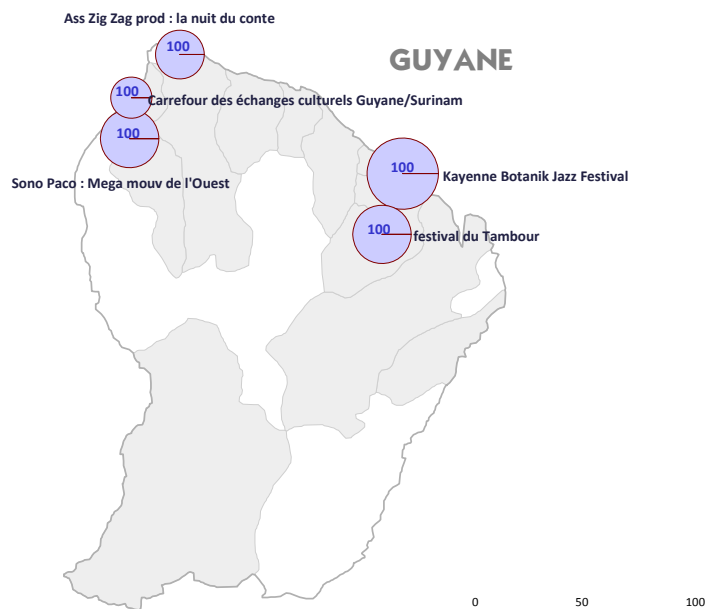
-  Musique / Art lyrique
-  Musiques actuelles
-  Théâtre
-  Théâtre Autres (marionnettes, mime, conte, etc.)
-  Art de la Rue
-  Cirque
-  Danse
-  Pluridisciplinaire

Festivals (2)

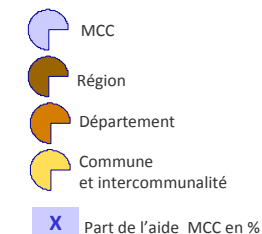
FINANCEMENTS PUBLICS 2006

Départements et Régions d'Outre Mer

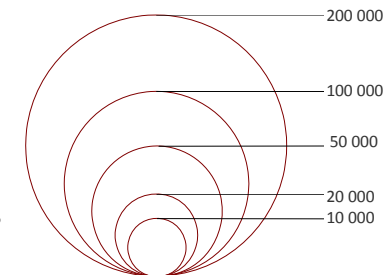
CARTOGRAPHIE REGIONALE DES PRINCIPALES STRUCTURES DU SPECTACLE VIVANT
SUBVENTIONNEES PAR LE MINISTRE DE LA CULTURE ET DE LA COMMUNICATION



Répartition des aides publiques



Montant des aides publiques MCC et collectivités territoriales en euros



Intercommunalité



CHIFFRES-CLES

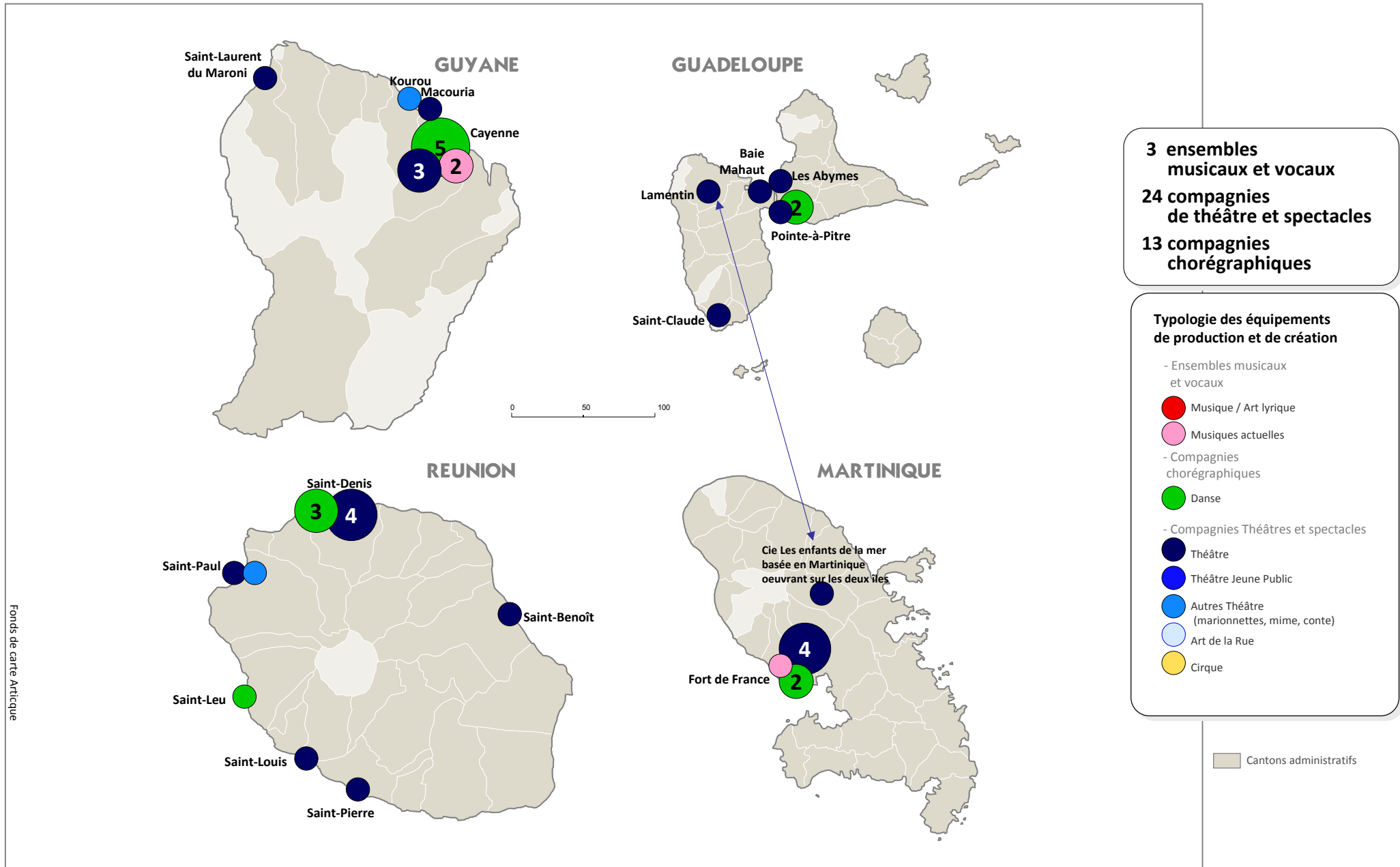
13 festivals

	MCC en euros	Total Subv. publiques en euros					Total		
		en euros	%	%	%	%			
3 festivals en Martinique	17 000	213 993	8	12	11	69	100		
Journées de la Harpe	Musique/Art lyrique	Fort de France	7 000	31 000	23	26	26	100	
Danse urbaine	Danse	Fort de France	5 000	55 000	9	18	18	55	100
Festival de la ville de Fort-de-France	Pluridisciplinaire	Fort de France	5 000	127 993	4	6	4	86	100
4 festivals en Guadeloupe	50 000	80 000	63	0	0	38	100		
Marie-Galante Terre de blues	Musiques actuelles	Capesterre-de-Marie-G	10 000	10 000	100	0	0	100	
Créoles blues	Musiques actuelles	Moule	10 000	40 000	25	0	0	75	100
Jazz à Pointe à Pitre	Musiques actuelles	Pointe-à-Pitre	20 000	20 000	100	0	0	100	
Festival de Gwoka	Musiques actuelles	Sainte Anne	10 000	10 000	100	0	0	100	
5 festival en Guyane	47 000	47 000	100	0	0	0	100		
Sono Paco : Mega mov de l'Ouest	Musique/Art lyrique	St Laurent du Maroni	10 000	10 000	100	0	0	100	
Kayenne Botanik Jazz Festival	Musiques actuelles	Cayenne	15 000	15 000	100	0	0	100	
Ass Zig Zag prod : la nuit du conte	Cante	Mana	7 000	7 000	100	0	0	100	
festival du Tambour	Pluridisciplinaire	Roura	10 000	10 000	100	0	0	100	
Carrefour des échanges culturels Guyane/Surinam	Pluridisciplinaire	St Laurent du Maroni	5 000	5 000	100	0	0	100	
1 festival en Réunion	15 000	33 976	44	0	0	56	100		
Festival d'Arts Métais	Pluridisciplinaire	ST PERRE	15 000	33 976	44	0	0	56	100
Moyenne nationale 2006 par festival		68 211	278 837	25	89	20	36	100	

Financement public 13 festivals **129 000** **374 969** **34** **7** **6** **53** **100**

Équipes artistiques indépendantes (1)

LOCALISATION GEOGRAPHIQUE DES 40 EQUIPES

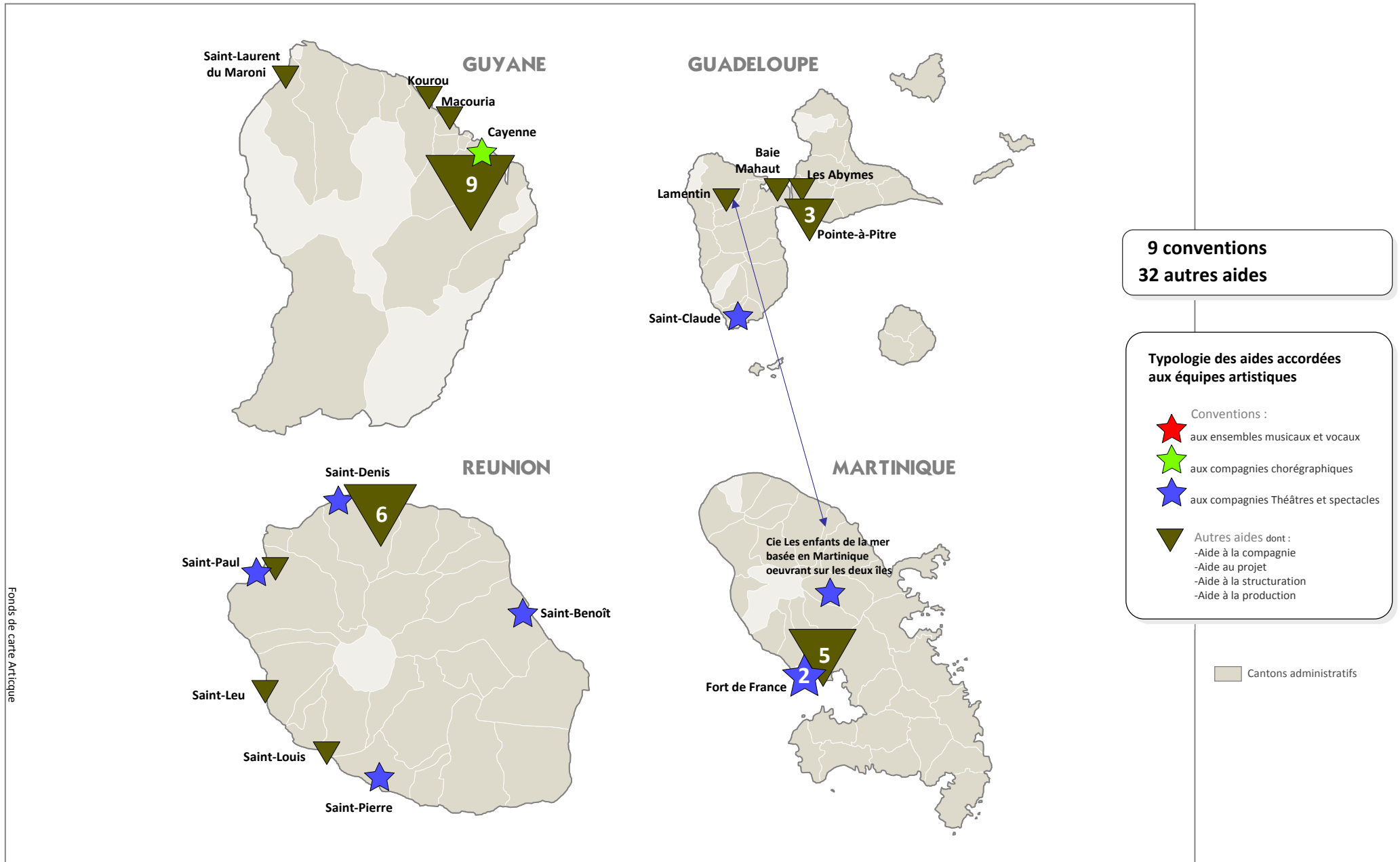


Fonds de carte Artique

Sources : les DRAC Guadeloupe / Martinique / Guyane / Réunion / DMDTS - 2006

Équipes artistiques indépendantes (2)

TYPE D'AIDES MCC ACCORDEES AUX EQUIPES



Fonds de carte Artique

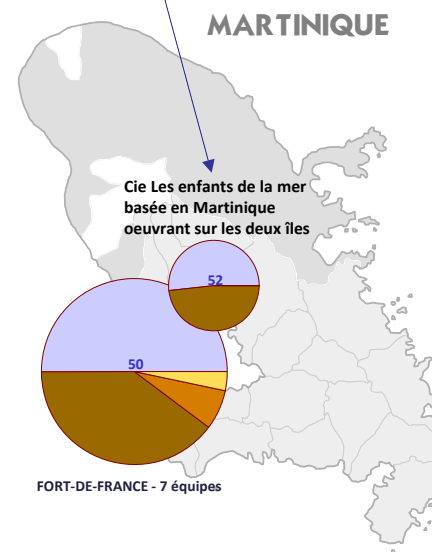
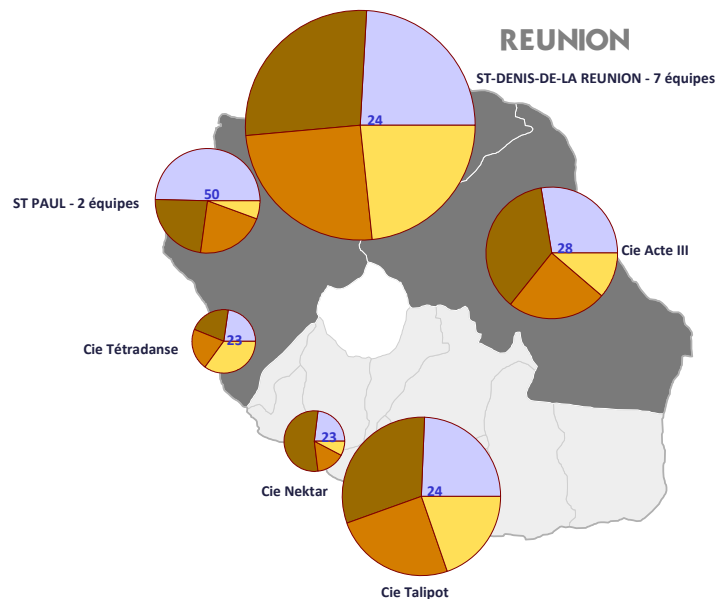
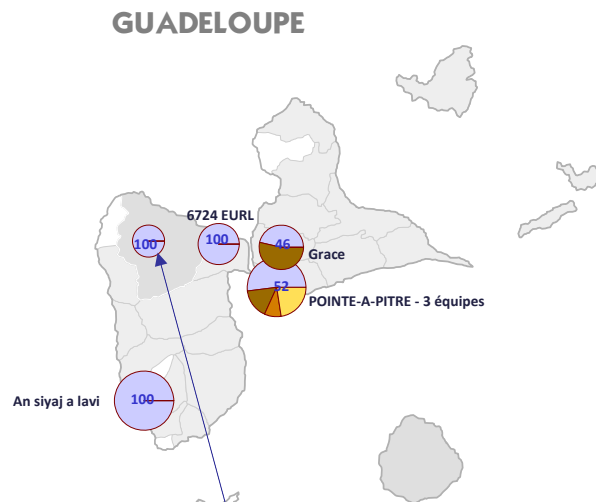
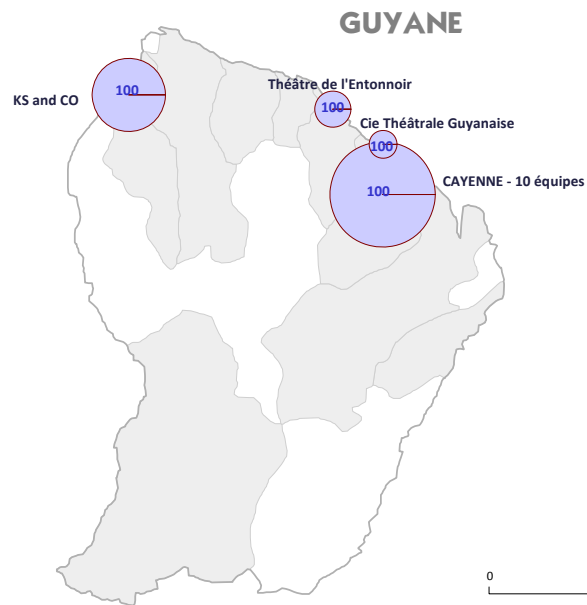
Sources : les DRAC Guadeloupe / Martinique / Guyane / Réunion / DMDTS - 2006

Équipes artistiques indépendantes (3)

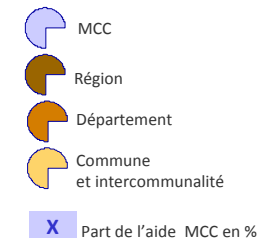
FINANCEMENTS PUBLICS 2006

Départements et Régions d'Outre Mer

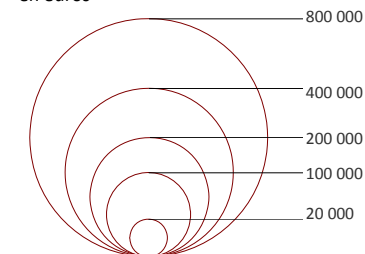
CARTOGRAPHIE REGIONALE DES PRINCIPALES STRUCTURES
DU SPECTACLE VIVANT SUBVENTIONNEES PAR LE MINISTERE
DE LA CULTURE ET DE LA COMMUNICATION



Répartition des aides publiques



Montant des aides publiques MCC et collectivités territoriales en euros



Intercommunalité



CHIFFRES CLES
40 équipes artistiques
[page suivante](#)



Fonds de carte Artique

Équipes artistiques indépendantes (4)

FINANCEMENTS PUBLICS 2006 (suite)

CHIFFRES-CLES

MARTINIQUE

8 équipes artistiques

Discipline	Type d'Aide	MCC	Total Subv.publiques						
			MCC	Région	Départ.	Ville	Total		
1 ensemble musical			Moyenne nationale 2006 par Ensemble musical et vocal						
Paco Charlery Quintet	Fort de France Musiques actuelles	Aide au projet	8 000	89 031	50	22	11	16	100
5 cles de Théâtre et spectacles			Moyenne nationale 2006 par C/c dramatique						
Cie l'Instant présent	Fort de France Théâtre	Conventions	60 000	92 700	65	30	5	0	100
ETC Caraïbes	Fort de France Théâtre	autre	47 000	103 500	45	17	23	14	100
Théâtre du flamboyant	Fort de France Théâtre	Conventions	43 000	93 600	46	53	0	1	100
Théâtre Si (Songoro Cosongo)	Fort de France Théâtre	Aide à la production	35 000	90 000	39	61	0	0	100
Cie Les enfants de la mer	Lamentin Théâtre	Conventions	60 000	116 000	52	48	0	0	100
2 cles chorégraphiques			Moyenne nationale 2006 par C/c chorégraphique						
Association Version hip-hop	Fort de France Danse	Aide au projet	12 000	12 000	100	0	0	0	100
Cie GEDC	Fort de France Danse	Aide à la compagnie	40 000	89 424	45	50	6	0	100
Financement public 8 équipes artistiques			305 000	605 224	50	41	6	3	100

CHIFFRES-CLES

GUYANE

13 équipes artistiques

Discipline	Type d'Aide	MCC	Total Subv.publiques						
			MCC	Région	Départ.	Ville	Total		
2 ensembles musicaux			Moyenne nationale 2006 par Ensemble musical et vocal						
Association Mixage	Cayenne Musiques actuelles	Aide au projet	6 000	89 031	50	22	11	16	100
Nègres Dahomey	Cayenne Musiques actuelles	Aide à la structuration	10 000	10 000	100	0	0	0	100
6 cles de Théâtre et spectacles			Moyenne nationale 2006 par C/c dramatique						
Cie Actrices	Cayenne Théâtre	Aide à la production	8 000	97 865	52	20	13	15	100
Cie Mayouri Théâtre	Cayenne Théâtre	Aide à la production	8 000	8 000	100	0	0	0	100
La Troupe du Méridien	Cayenne Théâtre	Aide à la production	8 000	8 000	100	0	0	0	100
Cie Théâtrale Guyanaïse	Macouria Théâtre	Aide à la production	11 000	11 000	100	0	0	0	100
KS and CO	Saint Laurent du Maroni Théâtre	Aide à la production	76 000	76 000	100	0	0	0	100
Théâtre de l'Entonnoir	Kourou Mime, marionnettes, conte	Aide à la production	18 500	18 500	100	0	0	0	100
5 cles chorégraphiques			Moyenne nationale 2006 par C/c chorégraphique						
Alinga	Cayenne Danse	Aide au projet	5 000	56 790	51	21	13	15	100
Antipodes/Norma Claire	Cayenne Danse	Conventions	70 000	70 000	100	0	0	0	100
Djambel Free touch	Cayenne Danse	Aide au projet	6 000	6 000	100	0	0	0	100
Julie Adami	Cayenne Danse	Aide au projet	28 000	28 000	100	0	0	0	100
Paul Sud Compagnie Difé Kako	Cayenne Danse	Aide au projet	8 000	8 000	100	0	0	0	100
Financement public 13 équipes artistiques			262 500	262 500	100	0	0	0	100

CHIFFRES-CLES

GUADELOUPE

7 équipes artistiques

Discipline	Type d'Aide	MCC	Total Subv.publiques						
			MCC	Région	Départ.	Ville	Total		
5 cles de Théâtre et spectacles			Moyenne nationale 2006 par C/c dramatique						
6724 EURL	Baie Mahaut Théâtre	autre	24 000	121 875	88	12	0	0	100
Les enfants de la mer	Lamentin Théâtre	Aide à la production	14 600	97 865	52	20	13	15	100
Grace	Les Abymes Théâtre	Aide à la production	13 000	24 000	100	0	0	0	100
La Virgule	Pointe-à-Pitre Théâtre	autre	5 475	14 600	100	0	0	0	100
An siyaji à lavi	Saint Claude Théâtre	Conventions	49 800	28 000	46	54	0	0	100
2 cles chorégraphiques	Pointe-à-Pitre Danse	autre	6 000	49 800	100	0	0	0	100
I.F.N.F.	Pointe-à-Pitre Danse	autre	6 000	43 500	46	18	10	25	100
Trilogie Léna Blou	Pointe-à-Pitre Danse	Aide au projet	14 000	56 790	51	21	13	15	100
Financement public 7 équipes artistiques			126 875	165 375	77	14	3	7	100

CHIFFRES-CLES

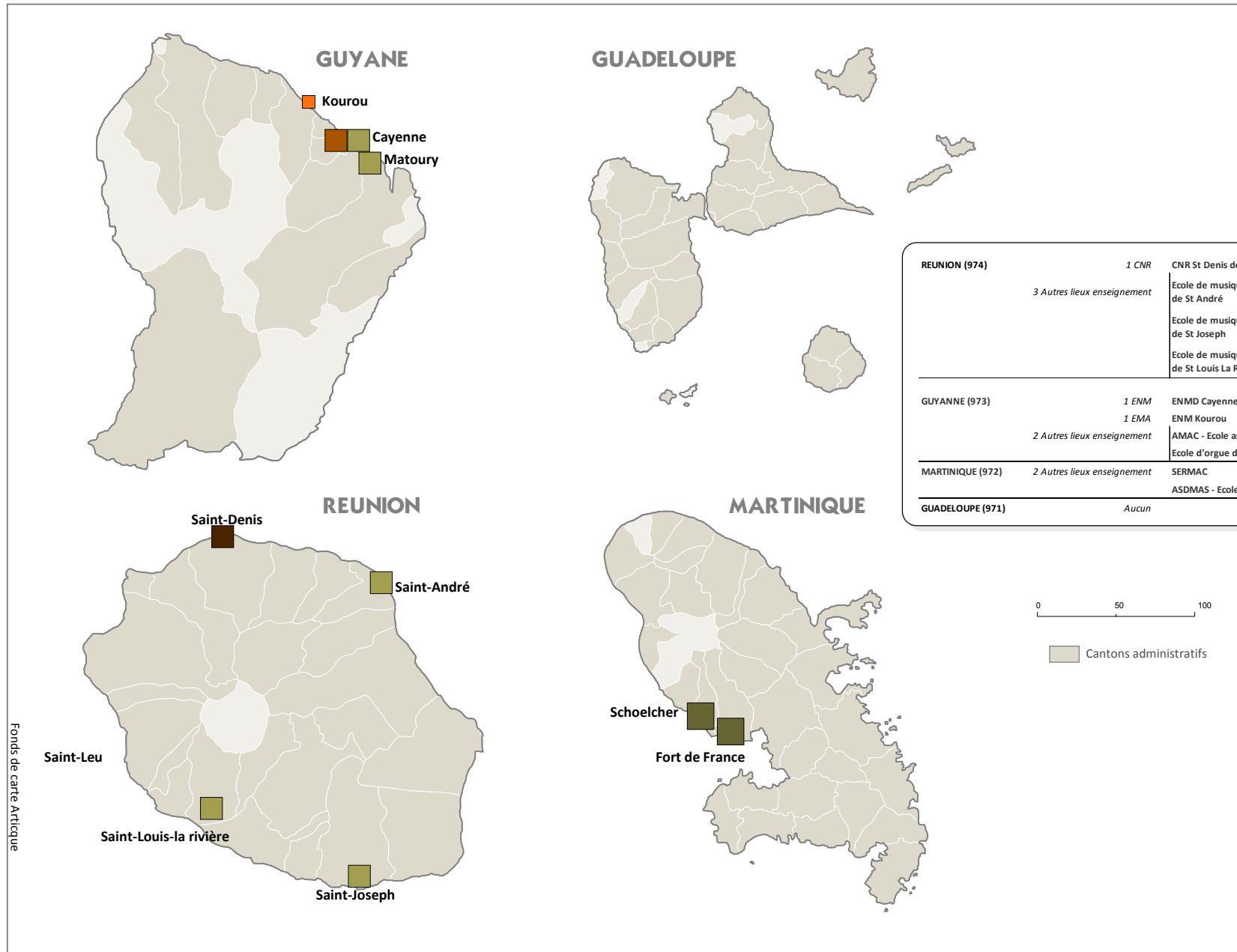
REUNION

13 équipes artistiques

Discipline	Type d'Aide	MCC	Total Subv.publiques						
			MCC	Région	Départ.	Ville	Total		
9 cles de Théâtre et spectacles			Moyenne nationale 2006 par C/c dramatique						
Cie Acte III	ST BENOIT Théâtre	Conventions	67 620	1 063 291	30	31	23	15	100
Antre-Deux	ST DENIS de la REUNION Théâtre	Aide à la production	8 000	97 865	52	20	13	15	100
Baba Sifon	ST DENIS de la REUNION Théâtre	Aide à la production	9 000	245 220	28	37	24	11	100
Compagnie Tamam	ST DENIS de la REUNION Théâtre	Aide à la production	4 000	40 000	20	40	40	0	100
Cyclones Production	ST DENIS de la REUNION Théâtre	Conventions	6 000	24 099	37	33	22	7	100
Cie Nektar	ST LOUIS Théâtre	Aide à la production	12 000	12 000	33	33	33	0	100
Théâtre Enfance	ST PAUL Théâtre	Aide à la production	17 000	180 000	33	23	17	27	100
Cie Tallipot	ST PIERRE Théâtre	Conventions	86 500	52 000	23	54	15	8	100
Théâtre les Alberts	ST PAUL Mime, marionnettes, conte	Conventions	60 000	47 352	36	34	18	13	100
Financement public 13 équipes artistiques			436 274	1 610 945	27	30	24	19	100

Lieux d'enseignement et de formation (1)

LOCALISATION GEOGRAPHIQUE DES 10 ETABLISSEMENTS



1 CNR
1 ENM
1 EMA
7 Autres lieux d'enseignement

REUNION (974)	1 CNR	CNR St Denis de la Réunion	—	ST DENIS DE LA REUNION
	3 Autres lieux enseignement	Ecole de musique associative de St André	—	ST ANDRE
		Ecole de musique associative de St Joseph	—	ST JOSEPH
		Ecole de musique associative de St Louis La Rivière	—	ST LOUIS
GUYANNE (973)	1 ENM	ENMD Cayenne	—	CAYENNE
	1 EMA	ENM Kourou	—	KOUROU
	2 Autres lieux enseignement	AMAC - Ecole associative de Cay	—	CAYENNE
		Ecole d'orgue de Guyane	www.ecole.orgue.guyane.free.fr/	MATOURY
MARTINIQUE (972)	2 Autres lieux enseignement	SERMAC	—	FORT DE FRANCE
		ASDMAS - Ecole de Musique de	www.cedim.com/asdmas.html	SCHOELCHER
GUADELOUPE (971)	<i>Aucun</i>			

0 50 100

— Cantons administratifs

Typologie des établissements d'enseignement artistique et de formation professionnelle

- CNR
- ENM
- EMA
- École de Cirque ou de Marionnettes ou d'Arts de la Rue
- CEFEDM
- CFMI
- Autres lieux de formation et/ou d'insertion

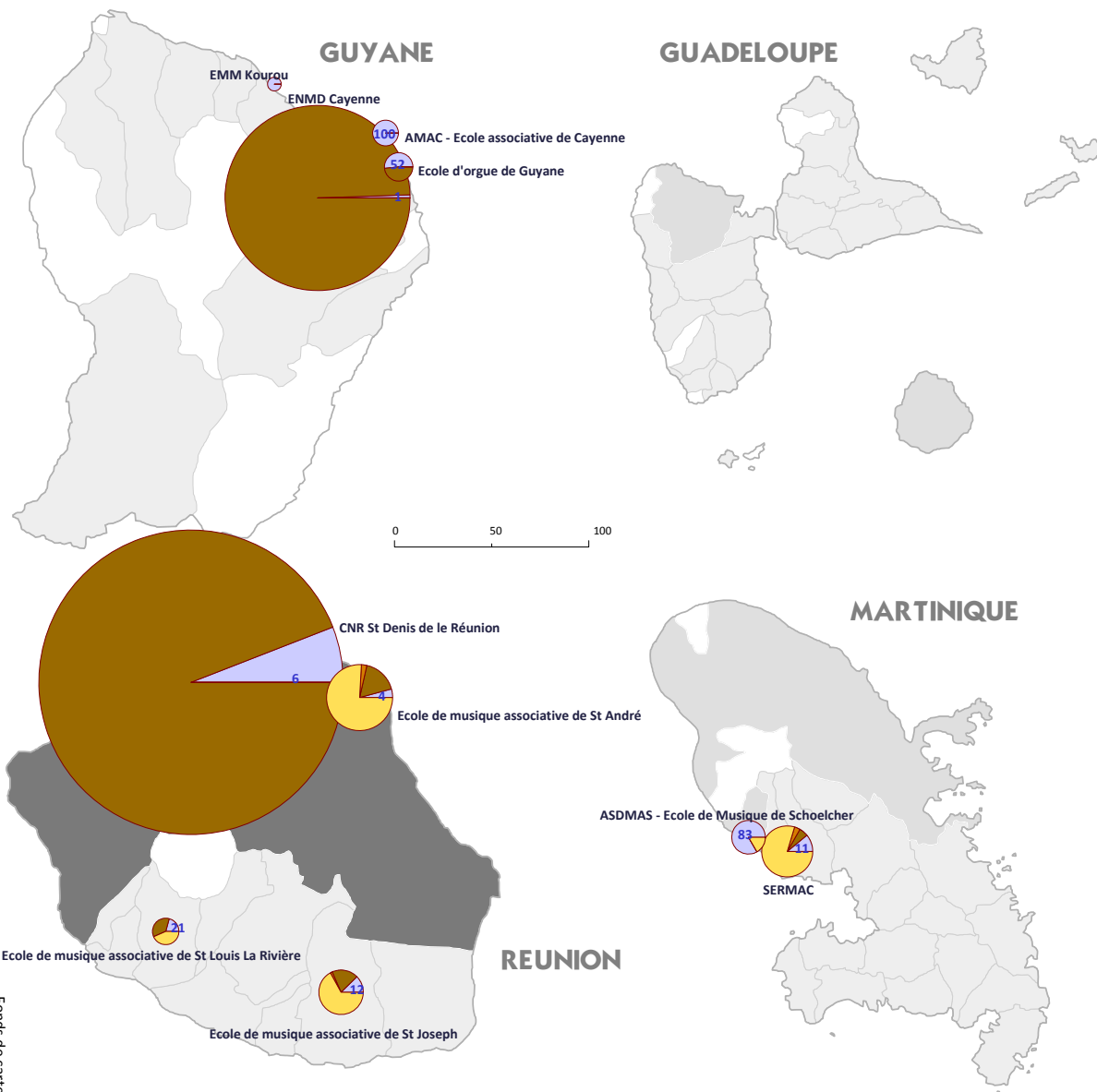
Fonds de carte Artique

Lieux d'enseignement et de formation (2)

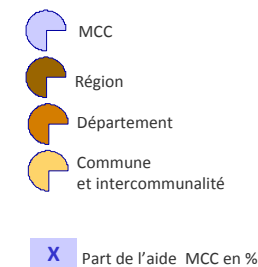
FINANCEMENTS PUBLICS 2006

Départements et Régions d'Outre Mer

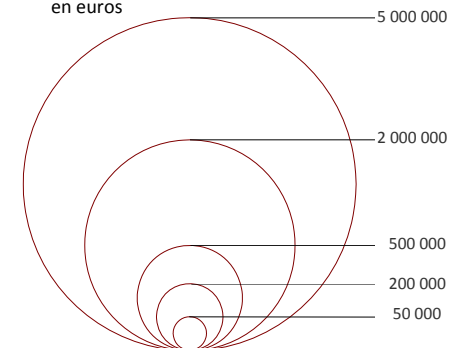
CARTOGRAPHIE REGIONALE DES PRINCIPALES STRUCTURES
DU SPECTACLE VIVANT SUBVENTIONNEES PAR LE MINISTERE
DE LA CULTURE ET DE LA COMMUNICATION



Répartition des aides publiques



Montant des aides publiques MCC et collectivités territoriales en euros



Intercommunalité



CHIFFRES-CLES

10 établissements d'enseignement artistique et de formation professionnelle

	MCC	Total Subv. publiques						
		en euros	%	Région %	Départ. %	Ville %	Total %	
1 CNR								
CNR St Denis de la Réunion	298 102	4 906 260	6	94	0	0	100	
	Moyenne nationale 2006 par CNR	335 017	4 64 305	7	4,4	4,2	84,2	100
1 ENM								
ENMD Cayenne	10 000	1 814 662	1	99	0	0	100	
	Moyenne nationale 2006 par ENM	154 851	1985 747	8	1	8	83	100
1 EMA								
EMM Kourou	10 000	10 000	100	0	0	0	100	
7 Autres lieux d'enseignement	152 269	647 622	24	16	2	59	100	
	Moyenne nationale 2006 par Autre lieu d'enseignement	154 851	1985 747	8	1	8	83	100
AMAC - Ecole associative de Cayenne	Cayenne 35 000	35 000	100	0	0	0	100	
Ecole d'orgue de Guyane	Matoury 22 000	42 600	52	48	0	0	100	
SERMAC	Fort de France 15 000	137 993	11	6	4	80	100	
ASDMAS - Ecole de Musique de Schoelcher	Schoelcher 50 000	60 000	83	0	0	17	100	
Ecole de musique associative de St André	ST ANDRE 9 646	230 646	4	17	3	76	100	
Ecole de musique associative de St Joseph	ST JOSEPH 13 000	104 500	12	19	1	67	100	
Ecole de musique associative de St Louis La Rivière	ST LOUIS 7 623	36 883	21	36	0	43	100	
Financement public 10 établissements	461 371	7 378 544	6	88	0	5	100	

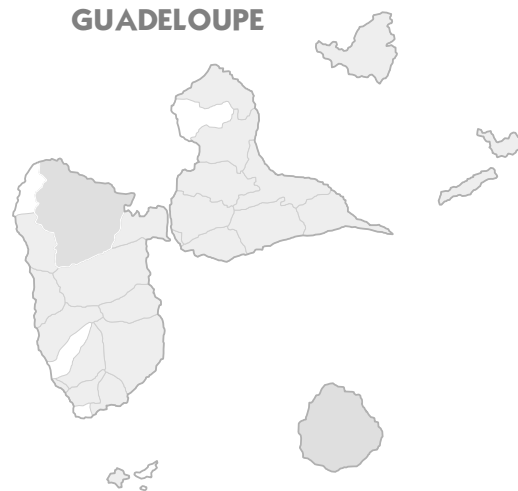
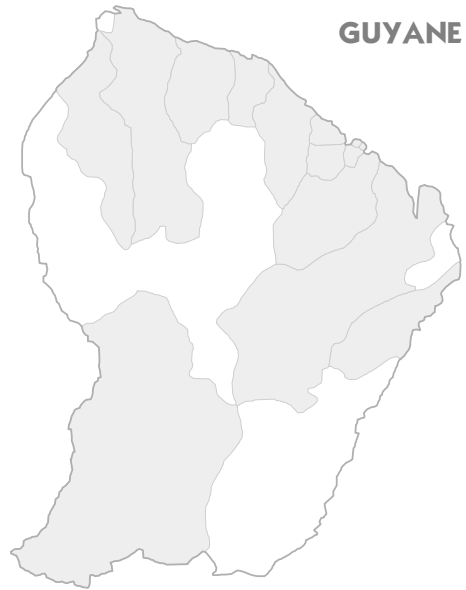
Fonds de carte Artistique

Ressources et autres réseaux

FINANCEMENTS PUBLICS 2006

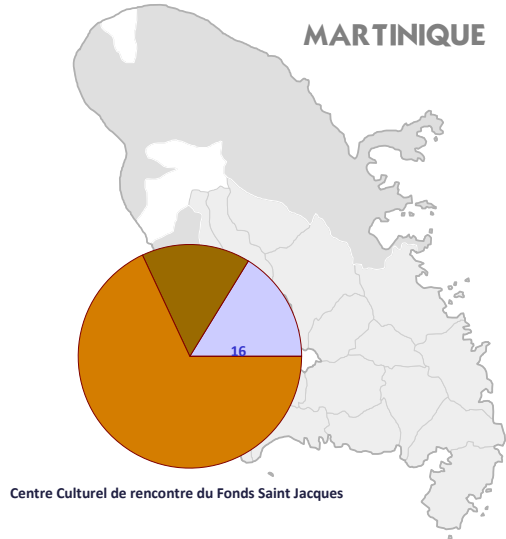
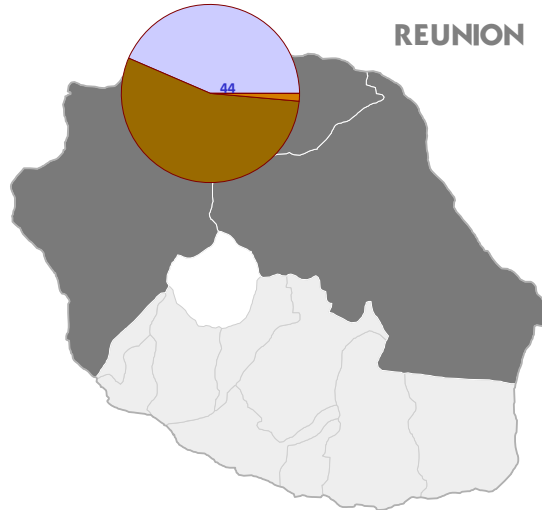
Départements et Régions d'Outre Mer

CARTOGRAPHIE REGIONALE DES PRINCIPALES STRUCTURES DU SPECTACLE VIVANT
SUBVENTIONNEES PAR LE MINISTERE DE LA CULTURE ET DE LA COMMUNICATION

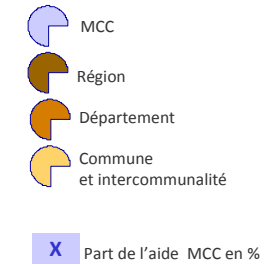


0 50 100

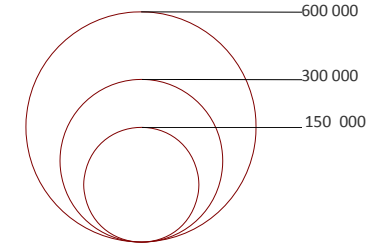
Pole Régional de musiques actuelles de la Réunion



Répartition des aides publiques



Montant des aides publiques MCC et collectivités territoriales en euros



Intercommunalité



CHIFFRES-CLES

2 structures ressources et autres réseaux

	MCC	Total Subv. publiques					
	en euros	en euros	MCC %	Région %	Départ. %	Ville %	Total %
1 PRMA							
Pole Régional de musiques actuelles de la Réunion www.runmusic.com ST DENIS de la REUNION Moyenne nationale 2006 par PRMA	156 492 75 85	359 674 230 259	44 33	55 38	1 5	0 24	100 100
1 Centre Culturel de Rencontre							
Centre Culturel de rencontre du Fonds Saint Jacques www.fondsaintjacques.com FORT DE France Moyenne nationale 2006 par CCR	92 000 547 074	566 138 1 154 617	16 47	16 34	68 32	0 7	100 100
Financement public 2 structures	248 492	925 812	27	31	42	0	100