


les tuiles canal

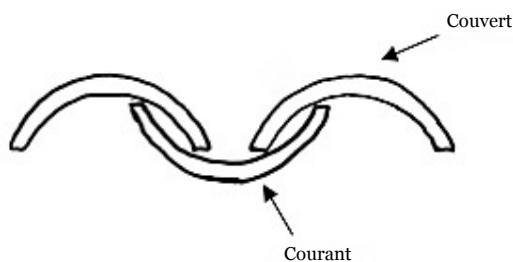
Les tuiles participent à la valeur patrimoniale d'un édifice. Elles définissent le "paysage des toitures" de Provence.

Afin de ne pas dénaturer le bâtiment sur lesquelles elles seront posées et de s'insérer au mieux dans le paysage architectural et naturel avoisinant, nous vous recommandons de suivre les prescriptions ci-dessous reportées.

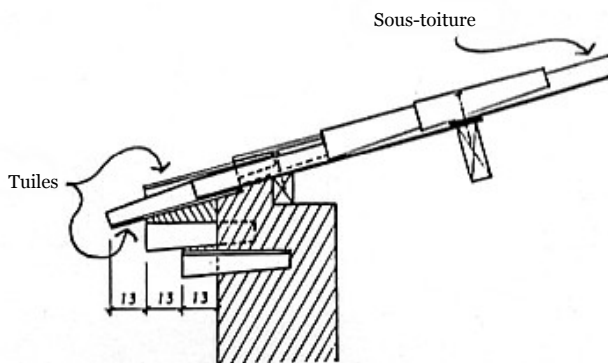


Type de tuile recommandé

Modèle de tuile canal neuve



Positionnement des tuiles



Génoise traditionnelle en Haute Provence
(à deux rangs)

Rénovation de toiture avec récupération des tuiles de l'ancienne couverture :

Lors d'un chantier de rénovation d'une toiture, il est fortement recommandé de récupérer les tuiles de l'ancienne couverture qui sont en bon état et de les compléter par des tuiles neuves dont la qualité et l'aspect se rapprocheront le plus possible des tuiles traditionnelles.

Les tuiles récupérées devront être posées en alternance avec les tuiles neuves (panachage).

Tuiles canal recommandées :

- Réabilis Domitia d'IMERYS (ou équivalent) ;
- Languedocienne Vieux-pays Castelvieil de TERREAL (ou équivalent) ;
- Canal Midi patinée Nuances du sud de MONIER (ou équivalent).

Dans le cas d'une couverture traditionnelle, les tuiles récupérées devront être disposées en couvert tandis que les nouvelles le seront en courant.

S'il s'agit de poser les tuiles uniquement en couvert (par exemple sur une plaque sous toiture ou un revêtement souple), on veillera à disposer les tuiles de manière à couvrir au mieux le revêtement et à les répartir harmonieusement au niveau des couleurs (panachage).

Rénovation de toiture avec des tuiles neuves uniquement :

Dans le cas d'utilisation de tuiles neuves, il conviendra de choisir des tuiles qui se rapprocheront le plus possible de celles utilisées de manière traditionnelle (*gabarit, épaisseur, etc...*).

Préférer la tuile de teinte terre cuite unie qui se patinera avec le temps (plutôt que les bicolores).

Sous-toitures :

Les sous-toitures souples permettent de s'adapter à une surface de toiture non plane, ce qui est souvent le cas dans les bâtiments anciens.

Prendre garde à ce que les sous-toitures ne soient visibles ni en rives ni à l'égout.

Nous vous recommandons d'opter pour un film micro-perforé étanche à l'eau et perméable à l'air permettant la ventilation de la tuile et de la charpente.

Dépassées de toiture :

Traditionnellement en génoise à deux rangs.

On trouve aussi des passées de toiture voligées ou sur corniche plâtre ou pierre suivant le style et les savoir-faire locaux.