

## Spectacle vivant

### **Bilan 2017 des subventions de la DRAC Centre-Val de Loire**

#### **Chiffres-clés 2017**

- **178 bénéficiaires (dont 17 labels et 104 compagnies ou ensembles)**
- **Fonctionnement : ~ 12M€, soit 67% des subventions de fonctionnement**
  - **81 % des subventions sont destinées à la création / diffusion**
  - **19 % à l'éducation artistique et à l'action culturelle**
  - **69 % des subventions de fonctionnement bénéficient aux labels**
  - **17 % aux compagnies et ensembles**
  - **26 % des subventions vont au théâtre et domaines connexes (cirque, arts de la rue, marionnette)**
  - **23 % à la musique**
  - **14 % à la danse**
  - **37 % à des structures pluridisciplinaires (scènes nationales notamment)**
- **Investissement : 0,55 M€**

#### **Plan**

##### **Section Fonctionnement**

Répartition par nature de l'opération	p.2
Répartition par type de bénéficiaire	p.2
Répartition par discipline	p.3
Répartition géographique (siège de la structure)	p.4

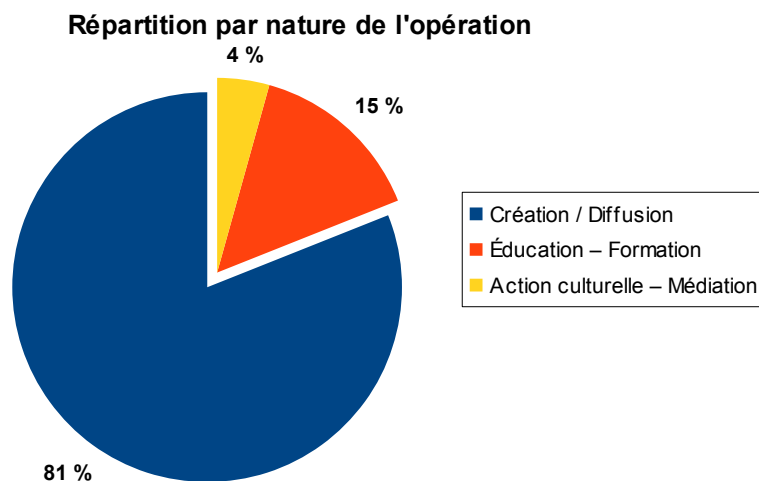
##### **Section investissement**

p.4

## SECTION FONCTIONNEMENT

### ① RÉPARTITION PAR NATURE DE L'OPÉRATION

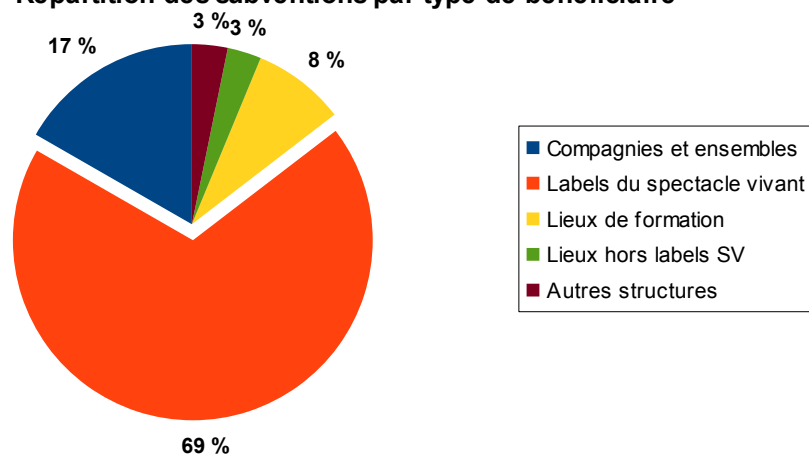
Création / Diffusion	9 718 801
Éducation – Formation	1 755 128
Action culturelle – Médiation	520 505



### ② RÉPARTITION PAR TYPE DE BÉNÉFICIAIRE

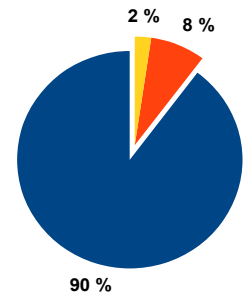
	Danse	Musique	Théâtre	Pluridisciplinaire	Total
<b>Compagnies et ensembles</b>	272 168	757 960	973 937	0	2 004 065
<b>Lieux – labels du spectacle vivant</b>	1 348 490	1 262 203	2 094 220	3 538 890	8 243 803
<i>Centres Chorégraphiques Nationaux</i>	1 341 790	0	0	0	1 341 790
<i>Centres dramatiques nationaux et régionaux</i>	0	0	1 724 511	0	1 724 511
<i>Opéras en région</i>	0	548 816	0	0	548 816
<i>Scènes conventionnées</i>	0	0	267 435	55 000	322 435
<i>Scènes de musiques actuelles</i>	0	712 377	0	0	712 377
<i>Scènes Nationales</i>	6 700	2 450	100 834	3 483 890	3 593 874
<b>Autres lieux</b>	30 000	57 000	8 655	271 000	366 655
<b>Festivals / concours</b>	0	86 000	0	0	86 000
<b>Organisateurs de manifestations</b>	0	30 000	17 500	6 450	53 950
<b>Lieux de formation</b>	2 000	387 000	13 000	596 911	998 911
<i>Conservatoires</i>	0	0	0	596 911	596 911
<i>Autres lieux de formation</i>	2 000	387 000	13 000	0	402 000
<b>Organismes de pratique et action culturelle</b>	0	10 000	19 450	4 000	33 450
<b>Structures ressource ou fédération</b>	0	98 000	0	0	98 000
<b>Collectivités publiques</b>	5 000	67 000	5 000	30 000	102 600
<b>Autres établissements</b>	0	0	0	7 000	7 000
<b>Total</b>	1 657 658	2 755 163	3 131 762	4 454 251	11 994 434

### Répartition des subventions par type de bénéficiaire

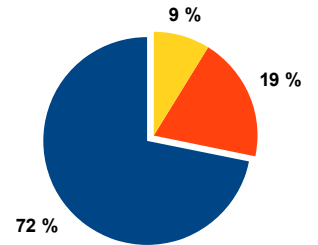


### ③ RÉPARTITION PAR DISCIPLINE

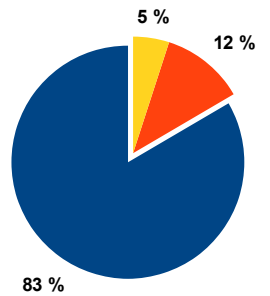
DANSE	Création / Diffusion	Éducation	Action culturelle	Total
Cher	0	0	0	0
Eure-et-Loir	0	0	10 000	10 000
Indre	60 000	8 200	0	68 200
Indre-et-Loire	706 800	56 790	28 850	792 440
Loir-et-Cher	0	0	0	0
Loiret	712 018	66 000	0	778 018
Hors région	9 000	0	0	9 000
<b>Total</b>	<b>1 487 818</b>	<b>130 990</b>	<b>38 850</b>	<b>1 657 658</b>



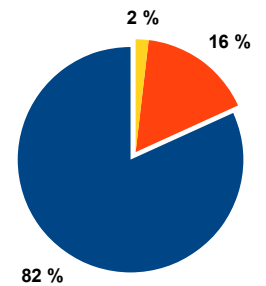
MUSIQUE	Création / Diffusion	Éducation	Action culturelle	Total
Cher	150 000	60 217	35 500	245 717
Eure-et-Loir	110 000	0	0	110 000
Indre	78 000	53 500	30 200	161 700
Indre-et-Loire	1 056 816	377 120	120 460	1 554 396
Loir-et-Cher	100 000	20 000	1 550	121 550
Loiret	468 000	23 000	45 800	536 800
Hors région	16 000	0	9 000	25 000
<b>Total</b>	<b>1 978 816</b>	<b>533 837</b>	<b>242 510</b>	<b>2 755 163</b>



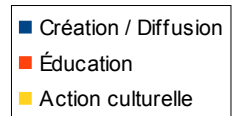
THÉÂTRE ET CONNEXE	Création / Diffusion	Éducation	Action culturelle	Total
Cher	90 155	21 487	15 737	127 379
Eure-et-Loir	48 000	31 969	14 000	93 969
Indre	70 000	26 196	8 250	104 446
Indre-et-Loire	992 992	88 481	44 908	1 126 381
Loir-et-Cher	367 000	51 903	23 000	441 903
Loiret	1 044 530	143 354	49 800	1 237 684
Hors région	0	0	0	0
<b>Total</b>	<b>2 612 677</b>	<b>363 390</b>	<b>155 695</b>	<b>3 131 762</b>




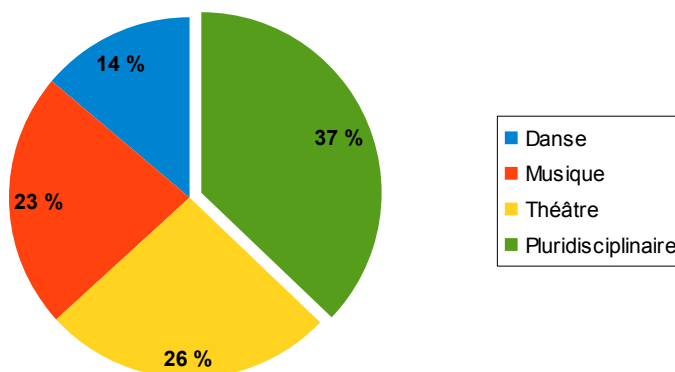
PLURIDISCIPLINAIRE	Création / Diffusion	Éducation	Action culturelle	Total
Cher	1 386 550	30 000	3 000	1 419 550
Eure-et-Loir	45 000	81 655	0	126 655
Indre	503 000	193 016	3 450	699 466
Indre-et-Loire	10 600	255 194	7 000	272 794
Loir-et-Cher	606 500	54 532	39 000	700 032
Loiret	1 087 840	112 514	31 000	1 231 354
Hors région	0	0	0	0
<b>Total</b>	<b>3 639 490</b>	<b>726 911</b>	<b>83 450</b>	<b>4 449 851</b>



Total toutes disciplines	Création / Diffusion	Éducation	Action culturelle	Total
	9 718 801	1 755 128	520 505	11 994 434



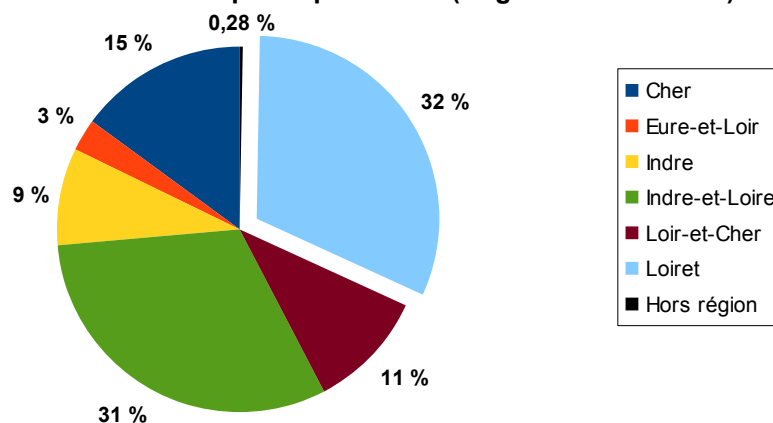
### Répartition des subventions par discipline



#### ④ RÉPARTITION GÉOGRAPHIQUE (siège de la structure)

	Danse	Musique	Théâtre	Pluridisciplinaire	Total
Cher	0	245 717	127 379	1 419 550	1 792 646
Eure-et-Loir	10 000	110 000	93 969	126 655	340 624
Indre	68 200	161 700	104 446	699 466	1 033 812
Indre-et-Loire	792 440	1 554 396	1 126 381	272 794	3 746 011
Loir-et-Cher	0	121 550	441 903	700 032	1 263 485
Loiret	778 018	536 800	1 237 684	1 231 354	3 783 856
Hors région	9 000	25 000	0	0	34 000
<b>Total</b>	<b>1 657 658</b>	<b>2 755 163</b>	<b>3 131 762</b>	<b>4 449 851</b>	<b>11 994 434</b>

#### Répartition de subventions par département (siège du bénéficiaire)



## SECTION INVESTISSEMENT

Lieu	Bénéficiaire	Opération	Année d'origine	A.E.	Paiement antérieur à 2017	Paiement 2017	Solde à payer
Bourges	Ville de Bourges	Construction MCB	2016	6 000 000	0,00	149 273	5 850 726,92 €
Tours	Ville de Tours	Étude opportunité relocalisation du CCNT	2015	26 080	0,00	10 864	15 216,00 €
Orléans	L'Antirouille	Acquisition d'équipements et travaux	2017	12 000	0,00	12 000	0,00 €
Orléans	La Scène Nationale	Acquisition d'équipements	2017	60 000	0,00	60 000	0,00 €
Tours	Centre Chorégraphique National	Acquisition d'équipements	2017	12 000	0,00	12 000	0,00 €
Joué-lès-Tours	SMAC L'Asso	Acquisition d'équipements	2017	15 000	0,00	15 000	0,00 €
Blois	Ville de Blois	Acquisition équipements scène nationale	2017	104 000	0,00	0	104 000,00 €
Orléans	Centre Dramatique National	Acquisition équipements	2017	8 293	0,00	8 293	0,00 €
Bourges	Ville de Bourges	Travaux restructuration de La Friche	2013	941 000	236 664,44	283 351	420 984,64 €
						<b>550 781</b>	