

Ministère de la culture et de la communication

Concours externe et interne de technicien(ne) d'art

Métiers : Végétaux ;
Spécialité : Végétaux

SESSION 2014

Epreuve orale d'admissibilité n°1 d'histoire de l'art

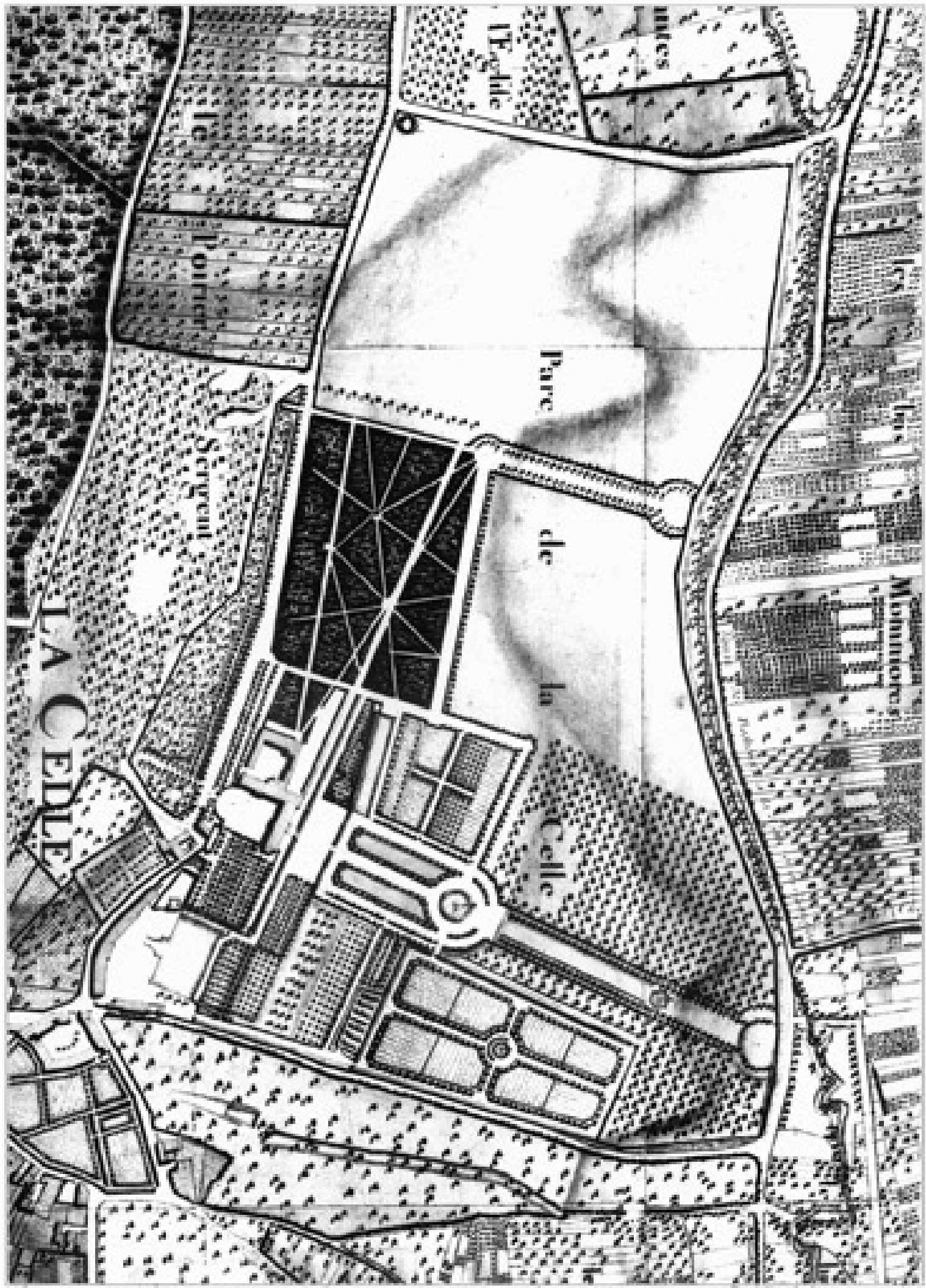
Une épreuve orale qui se divise en deux parties :


- **1) une interrogation sur un programme d'histoire de l'art, lié au métier**, dont le coefficient est fixé à 1 (*préparation : vingt minutes ; durée : vingt minutes*) ;
- **2) une interrogation sur les techniques du métier**, dont le coefficient est fixé à 2 (*préparation : vingt minutes ; durée : vingt minutes*) ;

SUJET n° 2

A l'aide du dossier iconographique qui vous a été remis, classez les différents documents en fonction des époques dans l'histoire de l'art des jardins. Expliquez et commentez ces documents ainsi que la structure de ces jardins.

NE RIEN INSCRIRE SUR LE SUJET ET SUR LE DOSSIER ICONOGRAPHIQUE SVP
MERCI




PLAN OU CARTE GÉNÉRAL
 de LA PAROISSE Terre et Seigneurie
DE LA CELLE

ORDONNANCE DES ROIS DE FRANCE DE L'ÉTABLISSEMENT DE LA
 PAROISSE DE LA CELLE, par le Roy, le 17 Mars 1731.
 Le Roy, par ces présentes, a ordonné, et a ordonne, que la
 paroisse de La Celle, qui est une paroisse de la diocèse de
 Meaux, et qui est comprise dans l'ancien territoire de
 la paroisse de La Celle, et qui est séparée de la paroisse
 de La Celle par le ruisseau de la Celle, soit réunie à la
 paroisse de La Celle, et qu'elle en fasse partie, et que
 les habitants de la paroisse de La Celle, qui sont
 actuellement dans le territoire de la paroisse de La Celle,
 soient soumis à la juridiction de la paroisse de La Celle,
 et qu'ils soient tenus de payer les dîmes de la paroisse
 de La Celle, et de se soumettre à toutes les autres
 obligations de la paroisse de La Celle, et que les
 habitants de la paroisse de La Celle, qui sont
 actuellement dans le territoire de la paroisse de La Celle,
 soient soumis à la juridiction de la paroisse de La Celle,
 et qu'ils soient tenus de payer les dîmes de la paroisse
 de La Celle, et de se soumettre à toutes les autres
 obligations de la paroisse de La Celle, et que les
 habitants de la paroisse de La Celle, qui sont
 actuellement dans le territoire de la paroisse de La Celle,
 soient soumis à la juridiction de la paroisse de La Celle,
 et qu'ils soient tenus de payer les dîmes de la paroisse
 de La Celle, et de se soumettre à toutes les autres
 obligations de la paroisse de La Celle.



Échelle de 1000 toises


Échelle de 1000 toises

CHATEAU

DOC. 4

Façades occidentales du château vu du parc.
Gravure de Roussel fils d'après le tableau
de Portail. Milieu 18E siècle.
B.N. Estampes, topo Va 92, fol. t.3,
B 17482.

Cl. Inv. Vialles
80.78.1483 Z



Dedicé à Monsieur
Vue perspective du Château de
La Celle par Monsieur Roussel fils
Engr. du Cabinet



Roussel Fermier Général
la Celle du côté du Jardin
d'après le Tableau original de M. Portail
de M. Roussel Père